



JORNAL OFICIAL DO MUNICÍPIO DE IBIPORÃ

Ano 2 - Número 096 - 30 janeiro de 2015 - www.ibipora.pr.gov.br

Lei Nº 2.643 de 26 de setembro 2013 / Lei Nº 2.705 de 21 julho de 2014

Recursos Humanos

PORTARIA Nº. 019, DE 26 DE JANEIRO DE 2015.

O SECRETÁRIO MUNICIPAL DE GESTÃO DE PESSOAS, no uso de suas atribuições que lhe são conferidas por Lei, conforme Decreto nº 324/2001, artigo 2º inciso II datado em 07 de dezembro de 2001, e conforme o disposto no artigo 108 da Lei Municipal nº 2236/08 do Estatuto dos Funcionários Públicos Municipais de Ibiporã, em atendimento ao Protocolo sob o nº 648/2015, RESOLVE:

Art. 1º CONCEDER à servidora LEILIANE DE JESUS MARTINI LOPES VILAR, matrícula 3308, lotada na Secretaria Municipal de Saúde, ocupante do cargo de provimento em efetivo de Enfermeira, 120 (cento e vinte) dias de Licença à Gestante (maternidade), a partir de 26 de janeiro de 2015.

Art. 2º Este ato entrará em vigor na data de sua publicação.

ROSANA APA. BORGES DA SILVA
Secretária Municipal de Gestão de Pessoas
(interina)

PORTARIA Nº. 020, DE 26 DE JANEIRO DE 2015.

O SECRETÁRIO MUNICIPAL DE GESTÃO DE PESSOAS, no uso de suas atribuições que lhe são conferidas por Lei, conforme Decreto nº 324/2001, artigo 2º inciso II datado em 07 de dezembro de 2001, e conforme o disposto no artigo 108, e artigo 28 §10 inciso II, da Lei Municipal nº 2236/08 do Estatuto dos Funcionários Públicos Municipais de Ibiporã, e artigo 7º, inciso II do Decreto nº 689/2012, em atendimento ao Protocolo sob o nº 632/2015, RESOLVE:

Art. 1º CONCEDER a servidora ANA CARLA DO NASCIMENTO, matrícula 3808, lotada na Secretaria Municipal de Saúde, ocupante do cargo de Técnico em Enfermagem, 120 (cento e vinte) dias, a Licença à Gestante (maternidade), a partir de 22 de janeiro de 2015.

Art. 2º SUSPENDER o tempo de efetivo exercício de estágio probatório da servidora por mesmo período acima citado, em face do afastamento de seu cargo, por motivo de estar em Licença à Gestante (maternidade).

Parágrafo único: o total de dias apurado neste artigo será acrescido ao prazo estabelecido no artigo 4º do Decreto nº 689/2012.

Art. 3º Este ato entrará em vigor na data de sua publicação.

ROSANA APA. BORGES DA SILVA
Secretária Municipal de Gestão de Pessoas
(interina)

PORTARIA Nº. 021, DE 26 DE JANEIRO DE 2015.

O SECRETÁRIO MUNICIPAL DE GESTÃO DE PESSOAS, no uso de suas atribuições que lhe são conferidas por Lei, conforme Decreto nº 324/2001, artigo 2º inciso II datado em 07 de dezembro de 2001, considerando o artigo 392 da CLT - Consolidação das Leis do Trabalho, e em atendimento ao requerido pelo protocolo sob o nº. 458/2015, RESOLVE:

Art. 1º CONCEDER à servidora DAYANE CRISTINA DE SOUZA SANTOS, matrícula 7527, lotada na Secretaria Municipal de Educação, ocupante do cargo de Professora, 120 (cento e vinte) dias de Licença Maternidade, a partir de 05 de janeiro de 2015.

Art. 2º Este ato entrará em vigor na data de sua publicação.

ROSANA APA. BORGES DA SILVA
Secretária Municipal de Gestão de Pessoas
(interina)

PORTARIA Nº. 022, DE 26 DE JANEIRO DE 2015.

O SECRETÁRIO MUNICIPAL DE GESTÃO DE PESSOAS, no uso de suas atribuições que lhe são conferidas por Lei, conforme Decreto nº 324/2001, artigo 2º inciso II datado em 07 de dezembro de 2001, e considerando o Capítulo V, artigo 84, inciso III e alínea "b" da Lei Municipal nº 2.236/2008 que trata do Estatuto dos Funcionários Públicos do Município de Ibiporã, e suas alterações, e em atendimento ao requerido pelo protocolo sob o nº. 518/2005, RESOLVE:

Art. 1º CONCEDER à servidora TEREZA KIOMI SONODA, matrícula 2814, lotada na Secretaria Municipal de Saúde, onde exerce o cargo de provimento efetivo de Enfermeira, 08 (oito) dias de licença por falecimento de pessoa da família, ocorrido em 19 de janeiro de 2015.

Art. 2º Esta portaria entrará em vigor na data de sua publicação.

ROSANA APA. BORGES DA SILVA
Secretária Municipal de Gestão de Pessoas
(interina)

DECRETO Nº. 049, DE 26 DE JANEIRO DE 2015.

O PREFEITO DO MUNICÍPIO DE IBIPORÃ, Estado do Paraná, no uso das atribuições que lhe confere o artigo 64, inciso X da Lei Orgânica do Município e, em conformidade ao disposto no Capítulo I, Seção IV, artigo 28, parágrafo 1º da Lei Municipal nº. 2236/2008, que trata do Estatuto dos Funcionários Públicos Municipais de Ibiporã, e em conformidade com o Decreto nº 689/2012, DECRETA:

Art.1º Fica declarada a estabilidade do servidor LUCIANO PANSARDI OURO, matrícula 3346, ocupante do cargo de Provimento Efetivo de Engenheiro Civil, nomeado por meio do Decreto nº. 597, de 30 de dezembro de 2011. Considerando o seguinte:

§1º a conclusão do período de seu estágio probatório em 02/01/2015.

§2º da apuração e do resultado de suas avaliações periódicas de desempenho no Estágio Probatório, conforme formulários preenchidos e fundamentados pela Chefia Imediata e Equipe, e a conclusão final elaborada pela comissão designada através das Portarias 025/2013 e 240/2013, onde atingiu a pontuação necessária para a sua aptidão no cargo.

Art.2º Este Decreto entra em vigor na data de sua publicação.

ROSANA APA. BORGES DA SILVA
Secretária Municipal de Gestão de Pessoas
(interina)

JOSÉ MARIA FERREIRA
Prefeito do Município

DECRETO Nº. 050, DE 26 DE JANEIRO DE 2015.

O PREFEITO DO MUNICÍPIO DE IBIPORÃ, Estado do Paraná, no uso das atribuições que lhe confere o artigo 64, inciso X da Lei Orgânica do Município e, em conformidade ao disposto no Capítulo I, Seção IV, artigo 28, parágrafo 1º da Lei Municipal nº. 2236/2008, que trata do Estatuto dos Funcionários Públicos Municipais de Ibiporã, e em conformidade com o Decreto nº 689/2012, DECRETA:

Art.1º Fica declarada a estabilidade do servidor NORTON CARVALHO SILVA, matrícula 3361, ocupante do cargo de Provimento Efetivo de Condutor de Veículos, nomeado por meio do Decreto nº. 575, de 30 de dezembro de 2011. Considerando o seguinte:

§1º a conclusão do período de seu estágio probatório em 02/01/2015.

§2º da apuração e do resultado de suas avaliações periódicas de desempenho no Estágio Probatório, conforme formulários preenchidos e fundamentados pela Chefia Imediata e Equipe, e a conclusão final elaborada pela comissão designada através das Portarias 025/2013 e 240/2013, onde atingiu a pontuação necessária para a sua aptidão no cargo.

Art.2º Este Decreto entra em vigor na data de sua publicação.

ROSANA APA. BORGES DA SILVA
Secretária Municipal de Gestão de Pessoas
(interina)

JOSÉ MARIA FERREIRA
Prefeito do Município



DECRETO Nº. 051, DE 26 DE JANEIRO DE 2015.

O **PREFEITO DO MUNICÍPIO DE IBIPORÃ**, Estado do Paraná, no uso das atribuições que lhe confere o artigo 64, inciso X da Lei Orgânica do Município e, em conformidade ao disposto no Capítulo I, Seção IV, artigo 28, parágrafo 1º da Lei Municipal nº. 2236/2008, que trata do Estatuto dos Funcionários Públicos Municipais de Ibiporã, e em conformidade com o Decreto nº 689/2012,

DECRETA:

Art.1º Fica declarada a estabilidade do servidor JOÃO LOURENÇO, matrícula 3358, ocupante do cargo de Provimento Efetivo de Operador de Máquinas Motrizes, nomeado por meio do Decreto nº. 578, de 30 de dezembro de 2011. Considerando o seguinte:

§1º a conclusão do período de seu estágio probatório em 03/01/2015.

§2º da apuração e do resultado de suas avaliações periódicas de desempenho no Estágio Probatório, conforme formulários preenchidos e fundamentados pela Chefia Imediata e Equipe, e a conclusão final elaborada pela comissão designada através das Portarias 025/2013 e 240/2013, onde atingiu a pontuação necessária para a sua aptidão no cargo.

Art.2º Este Decreto entra em vigor na data de sua publicação.

ROSANA APA. BORGES DA SILVA
 Secretária Municipal de Gestão de Pessoas
(interina)

JOSÉ MARIA FERREIRA
 Prefeito do Município

DECRETO Nº. 052, DE 26 DE JANEIRO DE 2015.

O **PREFEITO DO MUNICÍPIO DE IBIPORÃ**, Estado do Paraná, no uso das atribuições que lhe confere o artigo 64, inciso X da Lei Orgânica do Município e, em conformidade ao disposto no Capítulo I, Seção IV, artigo 28, parágrafo 1º da Lei Municipal nº. 2236/2008, que trata do Estatuto dos Funcionários Públicos Municipais de Ibiporã, e em conformidade com o Decreto nº 689/2012,

DECRETA:

Art.1º Fica declarada a estabilidade da servidora JOSIANE DOS SANTOS REDON, matrícula 3366, ocupante do cargo de Provimento Efetivo de Enfermeira, nomeada por meio do Decreto nº. 595, de 30 de dezembro de 2011. Considerando o seguinte:

§1º a conclusão do período de seu estágio probatório em 04/01/2015.

§2º da apuração e do resultado de suas avaliações periódicas de desempenho no Estágio Probatório, conforme formulários preenchidos e fundamentados pela Chefia Imediata e Equipe, e a conclusão final elaborada pela comissão designada através das Portarias 025/2013 e 240/2013, onde atingiu a pontuação necessária para a sua aptidão no cargo.

Art.2º Este Decreto entra em vigor na data de sua publicação.

ROSANA APA. BORGES DA SILVA
 Secretária Municipal de Gestão de Pessoas
(interina)

JOSÉ MARIA FERREIRA
 Prefeito do Município

DECRETO Nº. 053, DE 26 DE JANEIRO DE 2015.

O **PREFEITO DO MUNICÍPIO DE IBIPORÃ**, Estado do Paraná, no uso das atribuições que lhe confere o artigo 64, inciso X da Lei Orgânica do Município e, em conformidade ao disposto no Capítulo I, Seção IV, artigo 28, parágrafo 1º da Lei Municipal nº. 2236/2008, que trata do Estatuto dos Funcionários Públicos Municipais de Ibiporã, e em conformidade com o Decreto nº 689/2012,

DECRETA:

Art.1º Fica declarada a estabilidade da servidora ANDRESA DE FÁTIMA OLIVEIRA, matrícula 3342, ocupante do cargo de Provimento Efetivo de Tecnóloga de Gestão Pública, nomeada por meio do Decreto nº. 615, de 30 de dezembro de 2011. Considerando o seguinte:

§1º a conclusão do período de seu estágio probatório em 04/01/2015.

§2º da apuração e do resultado de suas avaliações periódicas de desempenho no Estágio Probatório, conforme formulários preenchidos e fundamentados pela Chefia Imediata e Equipe, e a conclusão final elaborada pela comissão designada através das Portarias 025/2013 e 240/2013, onde atingiu a pontuação necessária para a sua aptidão no cargo.

Art.2º Este Decreto entra em vigor na data de sua publicação.

ROSANA APA. BORGES DA SILVA
 Secretária Municipal de Gestão de Pessoas
(interina)

JOSÉ MARIA FERREIRA
 Prefeito do Município

DECRETO Nº. 055, DE 26 DE JANEIRO DE 2015.

O **PREFEITO DO MUNICÍPIO DE IBIPORÃ**, Estado do Paraná, no uso das atribuições que lhe confere o artigo 64, inciso X da Lei Orgânica do Município e, em conformidade ao disposto no Capítulo I, Seção IV, artigo 28, parágrafo 1º da Lei Municipal nº. 2236/2008, que trata do Estatuto dos Funcionários Públicos Municipais de Ibiporã, e em conformidade com o Decreto nº 689/2012,

DECRETA:

Art.1º Fica declarada a estabilidade do servidor ELIAS DE CASTRO E SOUZA, matrícula 3350, ocupante do cargo de Provimento Efetivo de Operador de Máquinas Motrizes, nomeado por meio do Decreto nº. 579, de 30 de dezembro de 2011. Considerando o seguinte:

§1º a conclusão do período de seu estágio probatório em 09/01/2015.

§2º da apuração e do resultado de suas avaliações periódicas de desempenho no Estágio Probatório, conforme formulários preenchidos e fundamentados pela Chefia Imediata e Equipe, e a conclusão final elaborada pela comissão designada através das Portarias 025/2013 e 240/2013, onde atingiu a pontuação necessária para a sua aptidão no cargo.

Art.2º Este Decreto entra em vigor na data de sua publicação.

ROSANA APA. BORGES DA SILVA
 Secretária Municipal de Gestão de Pessoas
(interina)

JOSÉ MARIA FERREIRA
 Prefeito do Município

DECRETO Nº. 056, DE 26 DE JANEIRO DE 2015.

O **PREFEITO DO MUNICÍPIO DE IBIPORÃ**, Estado do Paraná, no uso das atribuições que lhe confere o artigo 64, inciso X da Lei Orgânica do Município e, em conformidade ao disposto no Capítulo I, Seção IV, artigo 28, parágrafo 1º da Lei Municipal nº. 2236/2008, que trata do Estatuto dos Funcionários Públicos Municipais de Ibiporã, e em conformidade com o Decreto nº 689/2012,

DECRETA:

Art.1º Fica declarada a estabilidade do servidor MARCOS SAKAMOTO, matrícula 3344, ocupante do cargo de Provimento Efetivo de Auxiliar Administrativo, nomeado por meio do Decreto nº. 025, de 16 de janeiro de 2012. Considerando o seguinte:

§1º a conclusão do período de seu estágio probatório em 09/01/2015.

§2º da apuração e do resultado de suas avaliações periódicas de desempenho no Estágio Probatório, conforme formulários preenchidos e fundamentados pela Chefia Imediata e Equipe, e a conclusão final elaborada pela comissão designada através das Portarias 025/2013 e 240/2013, onde atingiu a pontuação necessária para a sua aptidão no cargo.

Art.2º Este Decreto entra em vigor na data de sua publicação.

ROSANA APA. BORGES DA SILVA
 Secretária Municipal de Gestão de Pessoas
(interina)

JOSÉ MARIA FERREIRA
 Prefeito do Município

DECRETO Nº. 057, DE 26 DE JANEIRO DE 2015.

O **PREFEITO DO MUNICÍPIO DE IBIPORÃ**, Estado do Paraná, no uso das atribuições que lhe confere o artigo 64, inciso X da Lei Orgânica do Município e, em conformidade ao disposto no Capítulo I, Seção IV, artigo 28, parágrafo 1º da Lei Municipal nº. 2236/2008, que trata do Estatuto dos Funcionários Públicos Municipais de Ibiporã, e em conformidade com o Decreto nº 689/2012,

DECRETA:

Art.1º Fica declarada a estabilidade da servidora MARCIA CRISTINA ANTUNES COSTA DOS SANTOS, matrícula 3359, ocupante do cargo de Provimento Efetivo de Assistente de Obras e Limpeza, nomeada por meio do Decreto nº. 564, de 30 de dezembro de 2011. Considerando o seguinte:

§1º a conclusão do período de seu estágio probatório em 16/01/2015.

§2º da apuração e do resultado de suas avaliações periódicas de desempenho no Estágio Probatório, conforme formulários preenchidos e fundamentados pela Chefia Imediata e Equipe, e a conclusão final elaborada pela comissão designada através das Portarias 025/2013 e 240/2013, onde atingiu a pontuação necessária para a sua aptidão no cargo.

Art.2º Este Decreto entra em vigor na data de sua publicação.

ROSANA APA. BORGES DA SILVA
 Secretária Municipal de Gestão de Pessoas

JOSÉ MARIA FERREIRA
 Prefeito do Município

O JORNAL OFICIAL DO MUNICÍPIO DE IBIPORÃ é uma publicação
 sob a responsabilidade da PREFEITURA MUNICIPAL DE IBIPORÃ
 (CNPJ 76.244.961/0001-03)

Núcleo de Comunicação Social
 Chefe do Núcleo : Antonio Prata Neto
 Jornalista: Caroline Vicentini
 Diagramador: Rafael Lapone

Contato: (043) 3178 8440
 e-mail: atosoficiais@ibipora.pr.gov.br
 www.ibipora.pr.gov.br/atos-oficiais



DECRETO Nº. 058, DE 26 DE JANEIRO DE 2015.

O PREFEITO DO MUNICÍPIO DE IBIPORÃ, Estado do Paraná, no uso das atribuições que lhe confere o artigo 64, inciso X da Lei Orgânica do Município e, em conformidade ao disposto no Capítulo I, Seção IV, artigo 28, parágrafo 1º da Lei Municipal nº. 2236/2008, que trata do Estatuto dos Funcionários Públicos Municipais de Ibiporã, e em conformidade com o Decreto nº 689/2012,

DECRETA:

Art.1º Fica declarada a estabilidade do servidor CLEITON DICATI DE MATTOS, matrícula 3347, ocupante do cargo de Provimento Efetivo de Eletricista, nomeado por meio do Decreto nº. 577, de 30 de dezembro de 2011. Considerando o seguinte:

§1º a conclusão do período de seu estágio probatório em 16/01/2015.

§2º da apuração e do resultado de suas avaliações periódicas de desempenho no Estágio Probatório, conforme formulários preenchidos e fundamentados pela Chefia Imediata e Equipe, e a conclusão final elaborada pela comissão designada através das Portarias 025/2013 e 240/2013, onde atingiu a pontuação necessária para a sua aptidão no cargo.

Art.2º Este Decreto entra em vigor na data de sua publicação.

ROSANA APA. BORGES DA SILVA
Secretária Municipal de Gestão de Pessoas
(*interina*)

JOSÉ MARIA FERREIRA
Prefeito do Município

DECRETO Nº. 059, DE 26 DE JANEIRO DE 2015.

O PREFEITO DO MUNICÍPIO DE IBIPORÃ, Estado do Paraná, no uso das atribuições que lhe confere o artigo 64, inciso X da Lei Orgânica do Município e, em conformidade ao disposto no Capítulo I, Seção IV, artigo 28, parágrafo 1º da Lei Municipal nº. 2236/2008, que trata do Estatuto dos Funcionários Públicos Municipais de Ibiporã, e em conformidade com o Decreto nº 689/2012,

DECRETA:

Art.1º Fica declarada a estabilidade do servidor MÁRIO SEVERINO DA SILVA, matrícula 3363, ocupante do cargo de Provimento Efetivo de Assistente de Obras e Limpeza, nomeado por meio do Decreto nº. 573, de 30 de dezembro de 2011. Considerando o seguinte:

§1º a conclusão do período de seu estágio probatório em 16/01/2015.

§2º da apuração e do resultado de suas avaliações periódicas de desempenho no Estágio Probatório, conforme formulários preenchidos e fundamentados pela Chefia Imediata e Equipe, e a conclusão final elaborada pela comissão designada através das Portarias 025/2013 e 240/2013, onde atingiu a pontuação necessária para a sua aptidão no cargo.

Art.2º Este Decreto entra em vigor na data de sua publicação.

ROSANA APA. BORGES DA SILVA
Secretária Municipal de Gestão de Pessoas
(*interina*)

JOSÉ MARIA FERREIRA
Prefeito do Município

DECRETO Nº. 060, DE 26 DE JANEIRO DE 2015.

O PREFEITO DO MUNICÍPIO DE IBIPORÃ, Estado do Paraná, no uso das atribuições que lhe confere o artigo 64, inciso X da Lei Orgânica do Município e, em conformidade ao disposto no Capítulo I, Seção IV, artigo 28, parágrafo 1º da Lei Municipal nº. 2236/2008, que trata do Estatuto dos Funcionários Públicos Municipais de Ibiporã, e em conformidade com o Decreto nº 689/2012,

DECRETA:

Art.1º Fica declarada a estabilidade da servidora ANA CAROLINA MARTINS TOSSATO GRASSI, matrícula 3356, ocupante do cargo de Provimento Efetivo de Médica Pediatra, nomeada por meio do Decreto nº. 613, de 30 de dezembro de 2011. Considerando o seguinte:

§1º a conclusão do período de seu estágio probatório em 16/01/2015.

§2º da apuração e do resultado de suas avaliações periódicas de desempenho no Estágio Probatório, conforme formulários preenchidos e fundamentados pela Chefia Imediata e Equipe, e a conclusão final elaborada pela comissão designada através das Portarias 025/2013 e 240/2013, onde atingiu a pontuação necessária para a sua aptidão no cargo.

Art.2º Este Decreto entra em vigor na data de sua publicação.

ROSANA APA. BORGES DA SILVA
Secretária Municipal de Gestão de Pessoas
(*interina*)

JOSÉ MARIA FERREIRA
Prefeito do Município

DECRETO Nº. 061, DE 26 DE JANEIRO DE 2015.

O PREFEITO DO MUNICÍPIO DE IBIPORÃ, Estado do Paraná, no uso das atribuições que lhe confere o artigo 64, inciso X da Lei Orgânica do Município e, em conformidade ao disposto no Capítulo I, Seção IV, artigo 28, parágrafo 1º da Lei Municipal nº. 2236/2008, que trata do Estatuto dos Funcionários Públicos Municipais de Ibiporã, e em conformidade com o Decreto nº 689/2012,

DECRETA:

Art.1º Fica declarada a estabilidade do servidor JOSÉ ADEMAR DE LIMA, matrícula 3351, ocupante do cargo de Provimento Efetivo de Borracheiro, nomeado por meio do Decreto nº. 574, de 30 de dezembro de 2011. Considerando o seguinte:

§1º a conclusão do período de seu estágio probatório em 19/01/2015.

§2º da apuração e do resultado de suas avaliações periódicas de desempenho no Estágio Probatório, conforme formulários preenchidos e fundamentados pela Chefia Imediata e Equipe, e a conclusão final elaborada pela comissão designada através das Portarias 025/2013 e 240/2013, onde atingiu a pontuação necessária para a sua aptidão no cargo.

Art.2º Este Decreto entra em vigor na data de sua publicação.

ROSANA APA. BORGES DA SILVA
Secretária Municipal de Gestão de Pessoas
(*interina*)

JOSÉ MARIA FERREIRA
Prefeito do Município

DECRETO Nº. 062, DE 26 DE JANEIRO DE 2015.

O PREFEITO DO MUNICÍPIO DE IBIPORÃ, Estado do Paraná, no uso das atribuições que lhe confere o artigo 64, inciso X da Lei Orgânica do Município e, em conformidade ao disposto no Capítulo I, Seção IV, artigo 28, parágrafo 1º da Lei Municipal nº. 2236/2008, que trata do Estatuto dos Funcionários Públicos Municipais de Ibiporã, e em conformidade com o Decreto nº 689/2012,

DECRETA:

Art.1º Fica declarada a estabilidade da servidora EDLENA APARECIDA COLHERI MON-MA, matrícula 3371, ocupante do cargo de Provimento Efetivo de Auxiliar de Enfermagem, nomeada por meio do Decreto nº. 591, de 30 de dezembro de 2011. Considerando o seguinte:

§1º a conclusão do período de seu estágio probatório em 23/01/2015.

§2º da apuração e do resultado de suas avaliações periódicas de desempenho no Estágio Probatório, conforme formulários preenchidos e fundamentados pela Chefia Imediata e Equipe, e a conclusão final elaborada pela comissão designada através das Portarias 025/2013 e 240/2013, onde atingiu a pontuação necessária para a sua aptidão no cargo.

Art.2º Este Decreto entra em vigor na data de sua publicação.

ROSANA APA. BORGES DA SILVA
Secretária Municipal de Gestão de Pessoas
(*interina*)

JOSÉ MARIA FERREIRA
Prefeito do Município

DECRETO Nº. 063, DE 26 DE JANEIRO DE 2015.

O PREFEITO DO MUNICÍPIO DE IBIPORÃ, Estado do Paraná, no uso das atribuições que lhe confere o artigo 64, inciso X da Lei Orgânica do Município e, em conformidade ao disposto no Capítulo I, Seção IV, artigo 28, parágrafo 1º da Lei Municipal nº. 2236/2008, que trata do Estatuto dos Funcionários Públicos Municipais de Ibiporã, e em conformidade com o Decreto nº 689/2012,

DECRETA:

Art.1º Fica declarada a estabilidade da servidora ALINE DE FREITAS CALDERERO, matrícula 3370, ocupante do cargo de Provimento Efetivo de Médica Pediatra, nomeada por meio do Decreto nº. 046, de 19 de janeiro de 2012. Considerando o seguinte:

§1º a conclusão do período de seu estágio probatório em 24/01/2015.

§2º da apuração e do resultado de suas avaliações periódicas de desempenho no Estágio Probatório, conforme formulários preenchidos e fundamentados pela Chefia Imediata e Equipe, e a conclusão final elaborada pela comissão designada através das Portarias 025/2013 e 240/2013, onde atingiu a pontuação necessária para a sua aptidão no cargo.

Art.2º Este Decreto entra em vigor na data de sua publicação.

ROSANA APA. BORGES DA SILVA
Secretária Municipal de Gestão de Pessoas
(*interina*)

JOSÉ MARIA FERREIRA
Prefeito do Município

DECRETO Nº 064, DE 26 DE JANEIRO DE 2015.

O PREFEITO DO MUNICÍPIO DE IBIPORÃ, no uso das atribuições que lhe confere o artigo 64, inciso X da Lei Orgânica do Município e, de acordo com o artigo 52, inciso I, da Lei Municipal nº. 2236/2008 que trata do Estatuto dos Funcionários Públicos do Município de Ibiporã, e suas alterações, e em atendimento ao requerimento sob o nº do Protocolo 535/2015,

DECRETA:

Art. 1º Fica exonerada, a pedido e a partir de 22 de janeiro de 2015, a Senhora MARGARETH ALBUQUERQUE, matrícula 3762, ocupante do cargo de provimento efetivo de Professora, lotada na Secretaria Municipal de Educação na Escola Municipal Professor Carlos Augusto Guimarães.

Art. 2º Este Decreto entra em vigor na data de sua publicação.

ROSANA APA. BORGES DA SILVA
Secretária Municipal de Gestão de Pessoas
(*interina*)

JOSÉ MARIA FERREIRA
Prefeito do Município



PORTARIA Nº 024, DE 26 DE JANEIRO DE 2015.

O PREFEITO DO MUNICÍPIO DE IBIPORÃ, Estado do Paraná, no uso das atribuições que lhe confere o artigo 64, inciso X da Lei Orgânica do Município e, de acordo com o artigo nº 27 da Lei Municipal nº 2236/2008, e em atendimento ao Comunicado Interno nº. 0011/2015 da D.G.S.O.,

RESOLVE:

Art. 1º MANTER a redução da carga horária de 08 (oito) para 04 (quatro) horas diárias da jornada laborativa do servidor PAULO JANUÁRIO ALVES - matrícula 2164, lotado na Secretaria Municipal de Serviços Públicos, Obras e Viação, onde exerce o cargo de Assistente de Obras e Limpeza, a partir de 11 de janeiro de 2015.

Art. 2º A redução da carga horária será reavaliada pela equipe multiprofissional da Divisão de Gestão de Saúde Ocupacional – DGSO, após 6(seis) meses a partir de 11/07/2015.

Art. 3º Este ato entrará em vigor na data de sua publicação.

ROSANA APA. BORGES DA SILVA
Secretária Municipal de Gestão de Pessoas
(interina)

JOSÉ MARIA FERREIRA
Prefeito do Município

PORTARIA Nº 025, DE 26 DE JANEIRO DE 2015.

O PREFEITO DO MUNICÍPIO DE IBIPORÃ, no uso das atribuições que lhe confere o artigo 64, inciso X da Lei Orgânica do Município e, de acordo com o artigo 37, inciso I da Lei Municipal nº. 2522/2011, que dispõe do Plano de Carreiras, Cargos e Remuneração dos Servidores Municipais,

RESOLVE:

Art. 1º Conceder para os servidores constantes no anexo único, a promoção por Progressão Vertical e Horizontal, entendida como a elevação de Classe e Nível de vencimento por terem concluído o período ao estágio probatório no mês de Janeiro de 2015.

Art. 2º Esta Portaria entra em vigor na data de sua publicação.

ROSANA APA. BORGES DA SILVA
Secretária Municipal de Gestão de Pessoas
(interina)

JOSÉ MARIA FERREIRA
Prefeito do Município

ANEXO ÚNICO DA PORTARIA Nº 025/2015

PROTOK.	MAT.	NOME	CARGO	GRUPO OCUPACIONAL	CÓDIGO	SITUAÇÃO ANTERIOR		SITUAÇÃO ATUAL		RETROATIVO A
						CLASSE	NÍVEL	CLASSE	NÍVEL	
0159/2015	3343	SIMONI TAKAHASHI OLIVEIRA	PROCURADOR	PROFISSIONAL	SP VIII	A	01	C	04	05/01/2015
0312/2015	3347	CLEITON DICATI MATTOS	ELETRICISTA	SERVIÇOS OPERACIONAIS	SO IV	A	01	C	04	16/01/2015

PORTARIA Nº 026, DE 26 DE JANEIRO DE 2015.

O PREFEITO DO MUNICÍPIO DE IBIPORÃ, no uso das atribuições que lhe confere o artigo 64, inciso X da Lei Orgânica do Município e, de acordo com o artigo 37, inciso I da Lei Municipal nº. 2522/2011, que dispõe do Plano de Carreiras, Cargos e Remuneração dos Servidores Municipais,

RESOLVE:

Art. 1º Conceder para os servidores constantes no anexo único, a promoção por Progressão Vertical, entendida como a elevação de Nível de vencimento por terem concluído o período ao estágio probatório no mês de Janeiro de 2015.

Art. 2º Esta Portaria entra em vigor na data de sua publicação.

ROSANA APA. BORGES DA SILVA
Secretária Municipal de Gestão de Pessoas
(interina)

JOSÉ MARIA FERREIRA
Prefeito do Município

ANEXO ÚNICO DA PORTARIA Nº 026/2015

MAT.	NOME	CARGO	GRUPO OCUPACIONAL	CÓDIGO	SITUAÇÃO ANTERIOR		SITUAÇÃO ATUAL		A PARTIR
					CLASSE	NÍVEL	CLASSE	NÍVEL	
3344	MARCOS SAKAMOTO	AUXILIAR ADMINISTRATIVO	TÉCNICO ADMINISTRATIVO	STA IV	A	01	A	04	16/01/2015
3346	LUCIANO PANSARDI OURO	ENGENHEIRO CIVIL	PROFISSIONAL	SP V	A	01	A	04	02/01/2015
3350	ELIAS DE CASTRO E SOUZA	OPERADOR DE MÁQUINAS MOTRIZES	OPERACIONAL	SO VI	A	01	A	04	09/01/2015
3351	JOSÉ ADEMAR DE LIMA	BORRACHEIRO	OPERACIONAL	SO VII	A	01	A	04	16/01/2015
3356	ANA CAROLINA MARTINS TOSSATO GRASSI	MÉDICO PEDIATRA	PROFISSIONAL	SP VII	A	01	A	04	16/01/2015
3358	JOÃO LOURENÇO	OPERADOR DE MÁQUINAS MOTRIZES	OPERACIONAL	SO VI	A	01	A	04	03/01/2015
3359	MÁRCIA CRISTINA ANTUNES COSTA DOS SANTOS	ASSISTENTE DE OBRAS E LIMPEZA	OPERACIONAL	SO I	A	01	A	04	16/01/2015

ANEXO ÚNICO DA PORTARIA Nº 026/2015

MAT.	NOME	CARGO	GRUPO OCUPACIONAL	CÓDIGO	SITUAÇÃO ANTERIOR		SITUAÇÃO ATUAL		A PARTIR
					CLASSE	NÍVEL	CLASSE	NÍVEL	
3361	NORTON CARVALHO SILVA	CONDUTOR DE VEÍCULOS	OPERACIONAL	SO IV	A	01	A	04	02/01/2015
3363	MÁRIO SEVERINO DA SILVA	ASSISTENTE DE OBRAS E LIMPEZA	OPERACIONAL	SO I	A	01	A	04	16/01/2015
3370	ALINE DE FREITAS CALDERERO	MÉDICO PEDIATRA	PROFISSIONAL	SP VII	A	01	A	04	24/01/2015
3371	EDLENA APARECIDA COLHERI MON-MA	AUXILIAR DE ENFERMAGEM	TÉCNICO ADMINISTRATIVO	STA VI	A	01	A	04	16/01/2015



PORTARIA Nº 027, DE 27 DE JANEIRO DE 2015.

O PREFEITO DO MUNICÍPIO DE IBIPORÃ, Estado do Paraná, no uso das atribuições que lhe são conferidas pela Lei Orgânica artigo 64 e seus incisos, combinado com o artigo 258 da Lei pela Lei Municipal nº 2236/2008,

RESOLVE:

Art.1º Determinar, com fulcro nos artigos 248, inciso III e artigo 258 e seguintes da Lei Municipal nº. 2236/2008, a instauração do **PROCESSO ADMINISTRATIVO DISCIPLINAR nº. 001/2015**, em face do servidor "F.G.F.", matrícula 2332, ocupante do cargo de Assistente de Obras e Limpeza, lotado na Secretaria Municipal de Serviços Públicos, Obras e Viação, pelos atos a ele imputados no artigo 229, incisos I, V, e XII bem como, ilícitos administrativos previstos nos artigos 230, incisos, II, XIV e 231, incisos VII, IX da Lei Municipal nº 2236/2008, pelos seguintes atos e fatos:

"ao servidor é imputado o fato de promover propositalmente prejuízos ao bom andamento dos trabalhos em equipe, à medida que chega atrasado ao local de trabalho com certa frequência; se prolonga de forma exagerada o tempo dedicado aos preparativos para o trabalho, utilizando-se do horário concedido para o café da manhã para postergar a execução dos serviços que devem ser feitos em equipe; falta ao serviço de forma injustificada; subestima as ordens da chefia imediata e menospreza o trabalho feito pelos demais funcionários, de forma a provocá-los."

Art.2º Constituir, com base no artigo 264 da Lei Municipal nº 2236/2008, Comissão Especial de Processo pelos servidores: MARIANNA SOARES REGHIN WELANI- matrícula 3082 – Técnico de Gestão Pública; PATRÍCIA BARBOSA PAIVA, matrícula 3300 – Técnico de Gestão Pública; e ALEX SANDRA DERUZA BENATTI, matrícula 2312 – Professora, para, sob a presidência da primeira, dar cumprimento ao item precedente;

Art.3º Designar os servidores: ANGELA CRISTINA DE OLIVEIRA, matrícula 2402 – Técnico de Gestão Pública, e NIVALDO MANOEL DE SOUZA, matrícula 1026 – Técnico de Gestão Pública, como Suplentes da Comissão Especial.

Art.4º Deliberar que os membros da Comissão terão dedicação exclusiva e poderão reportar-se diretamente aos demais órgãos da Administração Pública em diligências necessárias instrução processual.

Portaria nº. 027/2015

Art.5º O prazo para conclusão do presente Processo Administrativo Disciplinar, não excederá a 60 (sessenta) dias, contados da data da publicação deste Ato, podendo ser prorrogado por igual período quando a situação ou circunstâncias assim exigir.

Art.6º Esta Portaria entra em vigor na data de sua publicação.

ROSANA APA. BORGES DA SILVA
Secretária Municipal de Gestão de Pessoas
(interina)

JOSÉ MARIA FERREIRA
Prefeito do Município

PORTARIA Nº 028, DE 27 DE JANEIRO DE 2015.

O SECRETÁRIO MUNICIPAL DE GESTÃO DE PESSOAS, no uso de suas atribuições que lhe são conferidas por Lei, conforme Decreto nº 324/2001, artigo 2º inciso II datado em 07 de dezembro de 2001, junto com o Presidente da Comissão do Processo Administrativo Disciplinar nº 001/2015, designado pela Portaria No. 027, de 27 de janeiro de 2015, do Excelentíssimo Senhor Prefeito Municipal.

RESOLVE:

Art. 1º Designar, na forma do art. 264, § 2º, da Lei Municipal nº 2236/2008 do Estatuto dos Funcionários Públicos Municipais de Ibiporã, a servidora PATRÍCIA BARBOSA PAIVA, matrícula 3300, com exercício na Secretaria Municipal de Administração, para sob compromisso, desempenhar as funções de Secretária da Comissão do Processo Administrativo Disciplinar nº. 001/2015.

Art. 2º Este ato, entrará em vigor na data de sua publicação.

MARIANNA SOARES REGHIN WELANI
Presidente da Comissão

ROSANA APA. BORGES DA SILVA
Secretária Municipal de Gestão de Pessoas

(interina)



FUNDO DE APOSENTADORIA, PENSÕES E BENEFÍCIOS

PORTARIA No. 001/2015, DE 29 DE JANEIRO DE 2015.

O PRESIDENTE DO FUNDO DE APOSENTADORIA, PENSÕES E BENEFÍCIOS, no uso de suas atribuições que lhe são conferidas por Lei, Considerando as Emendas Constitucionais No. 020/98, de 15 de dezembro de 1998, Emenda Constitucional No. 041/2003 que modificaram o Sistema de Previdência Social.

CONSIDERANDO a Lei Municipal No. 1.940/2005 de 22 de julho de 2005, que dispõe sobre a organização da Seguridade Social e institui o Plano de Custeio.

CONSIDERANDO a Lei Municipal No. 1.940/2005, de 22 de julho de 2005, que instituiu os Benefícios Previdenciários, especialmente o artigo 65, que definiu o Índice Nacional de Preços ao Consumidor – INPC como fator de correção para o reajustamento do valor dos benefícios;

CONSIDERANDO O Decreto Federal No. 8.381, de 29 de dezembro de 2014, que dispõe sobre o reajuste do salário mínimo a partir de 01 de janeiro de 2015;

CONSIDERANDO a Portaria Interministerial MPS/MF No. 013 de 09 de janeiro de 2015, que reajusta os benefícios mantidos pela Previdência Social; e

CONSIDERANDO, o disposto nos artigos 46, parágrafo 3º e 65, da Lei Municipal No. 1.940/2005, de 22 de julho de 2005, em que os benefícios que foram concedidos segundo as regras de que tratam os artigos 32, 33, 34, 35, 45 e 58, e calculados de acordo com o artigo 64, serão reajustados para preservar-lhes, em caráter permanente, o valor real, na mesma data em que se der o reajuste dos benefícios do Regime Geral de Previdência Social – RGPS.

RESOLVE:

Art. 1º. Reajustar os benefícios mantidos pelo Fundo de Aposentadoria, Pensões e Benefícios, concedidos até janeiro de 2014, serão reajustados a partir de 01 de janeiro de 2015, em 6,23% (seis inteiros e vinte e três centésimos por cento).

Art. 2º Os benefícios concedidos pelo Fundo de Aposentadoria, Pensões e Benefícios em data posterior ao mês de janeiro de 2014, serão reajustados de acordo com os percentuais indicados no Anexo I, desta Portaria.

Art. 3º Esta Portaria entrará em vigor na data de sua publicação, com efeito retroativo a 01 de janeiro de 2015, revogadas as disposições contrárias.

JUAREZ AFONSO IGNÁCIO

Presidente do Fundo de Aposentadoria, Pensões e Benefícios.

ANEXO I

FATOR DE REAJUSTE DOS BENEFÍCIOS CONCEDIDOS DE ACORDO COM AS RESPECTIVAS DATAS DE INÍCIO

DATA DE INICIO DO BENEFICIO	REAJUSTE (%)
ATÉ JANEIRO DE 2014	6,23
EM FEVEREIRO DE 2014	5,56
EM MARÇO DE 2014	4,89
EM ABRIL DE 2014	4,04
EM MAIO DE 2014	3,23
EM JUNHO DE 2014	2,62
EM JULHO DE 2014	2,35
EM AGOSTO DE 2014	2,22
EM SETEMBRO DE 2014	2,04
EM OUTUBRO DE 2014	1,54
EM NOVEMBRO DE 2014	1,15
EM DEZEMBRO DE 2014	0,62



DECRETO N.º 054, DE 26 DE JANEIRO DE 2015.

O **PREFEITO DO MUNICÍPIO DE IBIPORÃ**, Estado do Paraná, no uso das atribuições que lhe confere o artigo 64, inciso X da Lei Orgânica do Município e, em conformidade ao disposto no Capítulo I, Seção IV, artigo 28, parágrafo 1º da Lei Municipal nº. 2236/2008, que trata do Estatuto dos Funcionários Públicos Municipais de Ibiporã, e em conformidade com o Decreto nº 689/2012,

DECRETA:

Art.1º Fica declarada a estabilidade da servidora SIMONI TAKAHASHI OLIVEIRA, matrícula 3343, ocupante do cargo de Provimento Efetivo de Procuradora, nomeada por meio do Decreto nº. 592, de 30 de dezembro de 2011. Considerando o seguinte:

§1º a conclusão do período de seu estágio probatório em 05/01/2015.

§2º da apuração e do resultado de suas avaliações periódicas de desempenho no Estágio Probatório, conforme formulários preenchidos e fundamentados pela Chefia Imediata e Equipe, e a conclusão final elaborada pela comissão designada através das Portarias 025/2013 e 240/2013, onde atingiu a pontuação necessária para a sua aptidão no cargo.

Art.2º Este Decreto entra em vigor na data de sua publicação.

ROSANA APA. BORGES DA SILVA

JOSÉ MARIA FERREIRA

Secretária Municipal de Gestão de Pessoas Prefeito do Município

(*interina*)

DECRETO No. 068/2015, DE 29 DE JANEIRO DE 2015

O **PREFEITO DO MUNICÍPIO DE IBIPORÃ**, Estado do Paraná, no uso de suas atribuições que lhe são conferidas por lei e de acordo com o disposto no artigo 200 da Lei Municipal No. 2.236/2008, artigo 40, § 1º, II da CF/88 e dos artigos 33, § único, artigo 64 e parágrafos da Lei Municipal No. 1.940/2005, de 22 de julho de 2005, c/c Emenda 41/2003,

DECRETA:

Art. 1º Fica "APOSENTADO COMPULSORIAMENTE", com proventos proporcionais ao Tempo de Contribuição, o servidor NICOLAU PEPELIASCOV, ocupante do cargo de Provimento Efetivo de Médico Ginecologista, em conformidade com a Lei Municipal No. 2.522/2011 que trata do PCCV (Plano de Cargos, Carreiras e Remuneração) e do decreto de posicionamento No. 059/2012, do Grupo Ocupacional Serviços Profissionais – SP-VII, Classe "A" e Nível "20". Sendo os proventos de sua Aposentadoria calculados de acordo com a apuração da média aritmética simples das maiores remunerações do servidor utilizadas de base para contribuição ao Fundo de Aposentadoria e Pensão, correspondente a 70,0665% de todo o período contributivo desde julho/94, sendo o valor apurado de R\$ 4.037,09 (quatro mil, trinta e sete reais e nove centavos) e na proporção de 8.951 (oito mil, novecentos e cinquenta e um) dias de contribuição, sendo o valor de sua aposentadoria de R\$ 2.828,65 (dois mil, oitocentos e vinte e oito reais e sessenta e cinco centavos).

Parágrafo único. Os proventos de aposentadoria, serão reajustados na mesma data em que se der o reajuste dos benefícios do RGPS (Regime Geral de Previdência Social).

Art. 2º O presente Decreto entrará em vigor na data de sua publicação, com efeito pecuniário a contar de 01 de janeiro de 2015, data em que completou 70 anos de idade.

JUAREZ AFONSO IGNÁCIO

JOSÉ MARIA FERREIRA

Presidente do Fundo de Aposentadoria,

Prefeito do Município

Pensões e Benefícios

DECRETO No.069/2015, DE 29 DE JANEIRO DE 2015

O **PREFEITO DO MUNICÍPIO DE IBIPORÃ**, Estado do Paraná, no uso de suas atribuições que lhe são conferidas por Lei e de acordo com o disposto na Lei Municipal Nº 1940/2005 que dispõe sobre o Regime Próprio de Previdência dos Servidores do Município de Ibiporã, em seus artigos 8º, inciso I, 31, inciso I, alínea "a", 45, I, 46, I, 51, § 1º, 52, I, alínea "a", combinados com o disposto no artigo 7º. da Emenda Constitucional No. 41/03, artigo 200 da Lei Municipal No. 2.236/2008 e em atendimento a requerido pelo protocolo sob o No. 14.452/2014.

DECRETA:

Art. 1º Fica concedida a PENSÃO VITALÍCIA, para a Sra. LUZIA APARECIDA DE FREITAS, sendo o valor da pensão o mesmo valor dos proventos de aposentadoria que o servidor JOSÉ RODRIGUES DE FREITAS recebia como servidor inativo falecido em 02/12/2014. Os proventos serão calculados da mesma forma que os proventos de sua Aposentadoria conforme decreto No. 195/96, na proporção de 08/35 (oito trinta e cinco avos) de contribuição da Classe "A" – Nível – 08 da Tabela de Vencimentos do Grupo Ocupacional Serviços Operacionais – SOI, acrescidos de 8% (oito por cento) de adicional de tempo de serviço. Sendo o valor da pensão correspondente a R\$ 221,11 (duzentos e vinte e um reais e onze centavos) mensais.

Parágrafo único. Caso a apuração proporcionalmente realizada resultar em valor mensal inferior ao salário mínimo, fica garantido a pensionista o recebimento de quantia integral equivalente de 01 (um) salário mínimo vigente.

Art. 2º Os proventos da pensão, concedida na forma do artigo 7º da Emenda Constitucional No. 041/2003, serão revistos na mesma proporção e na mesma data, sempre que se modificar a remuneração dos servidores em atividade, sendo também estendidos aos aposentados e pensionistas quaisquer benefícios ou vantagens posteriormente concedidos aos servidores em atividade.

Art. 3º Este Decreto entrará em vigor na data de sua publicação, observados os efeitos pecuniários contados da data do falecimento do servidor ocorrido em 02/12/2014, revogando-se as disposições contrárias.

JUAREZ AFONSO IGNÁCIO

JOSÉ MARIA FERREIRA

Presidente do Fundo de Aposentadoria,

Prefeito do Município

Pensões e Benefícios



Licitação

TERMO DE HOMOLOGAÇÃO DE LICITAÇÃO

Tornar público o resultado do julgamento do Processo Administrativo nº 188/2014 - **CONCORRÊNCIA Nº 09/2014** referente à **Outorga em regime de permissão de uso de 01 módulo do Barracão Industrial**, com fundamento no Parecer Jurídico 020/2015 - PGM de 28/01/2015, e no disposto no inciso VI, do art. 43, da Lei Federal nº 8.666/93, **HOMOLOGAR** o procedimento licitatório supracitado, tendo o referido certame resultado **DESERTO**. Ibiporã, 28 de janeiro de 2015. **José Maria Ferreira** - Prefeito

TERMO DE HOMOLOGAÇÃO DE LICITAÇÃO

Tornar público o resultado do julgamento do Processo Administrativo nº 193/2014 - Pregão Presencial nº 113/2014 referente à **aquisição de matérias para conservação de pisos em granilite**, com fundamento no Parecer Jurídico 018/2015 - PGM de 26/01/2015, no disposto no inciso VI, do art. 43, da Lei Federal nº 8.666/93, **HOMOLOGAR** o procedimento licitatório supracitado, incluindo o ato de **ADJUDICAÇÃO** da empresa a seguir: **ASTRA COMÉRCIO DE PRODUTOS DE LIMPEZA LTDA - ME**, com valor total de **R\$ 29.339,00**. Ibiporã, 27 de janeiro de 2015. **José Maria Ferreira** - Prefeito.

TERMO DE HOMOLOGAÇÃO DE LICITAÇÃO

Tornar público o resultado do julgamento do Processo Administrativo nº 183/2014 - **Tomada de Preços nº 018/2014** referente à **contratação do Centro Tecnológico do Trabalho de Ibiporã**, com fundamento no Parecer Jurídico 019/2015 - PGM de 27/01/2015 e no disposto no inciso VI, do art. 43, da Lei Federal nº 8.666/93, **HOMOLOGAR** o procedimento licitatório supracitado, incluindo o ato de **ADJUDICAÇÃO** da empresa abaixo relacionada: **ITAYCI ENGENHARIA E INCORPORAÇÕES LTDA**, com valor total de **R\$ 607.649,85**. Ibiporã, 28 de janeiro de 2015. **José Maria Ferreira**. Prefeito.

Contratos

EXTRATO DE CONVÊNIO Nº 011/2015

CONVENIENTE: PREFEITURA MUNICIPAL DE IBIPORÃ, ESTADO DO PARANÁ.

CONVENIADO: ASSOCIAÇÃO DE PAIS E AMIGOS DOS SURDOS DE IBIPORÃ - APASI.

CONVÊNIO Nº. 011/2015.

OBJETO: TRANSFERÊNCIA DE RECURSOS DO MUNICÍPIO, PREVISTOS NA LEI MUNICIPAL DE Nº 2613/2013 E 2649/2013.

VALOR DOS RECURSOS: R\$ 8.400,00 (oito mil e quatrocentos reais), que serão pagos em 12 (doze) parcelas mensais de **R\$ 700,00 (setecentos reais)**, cada.

DATA DE ASSINATURA DO TERMO DE RESCISÃO: 28 de janeiro de 2015.

JOSÉ MARIA FERREIRA
PREFEITO MUNICIPAL

Assessoria Parlamentar

DECRETO Nº 070. DE 29 DE JANEIRO DE 2015

Estabelece faces de quadra e valores unitários de terrenos por m², em complemento ao Anexo I da Lei Municipal nº 2.737, de 24 de Dezembro de 2014.

O **PREFEITO DO MUNICÍPIO DE IBIPORÃ**, Estado do Paraná, no uso das atribuições que lhe confere o art. 64, X da Lei Orgânica do Município,

Considerando o disposto no artigo 15 da Lei Municipal nº 2.737, de 24 de Dezembro de 2014, o qual possibilita ao Poder Executivo Municipal editar decreto para assegurar a exequibilidade do sistema implementado pela nova Planta Genérica de Valores;

Considerando os critérios de metragem, localização, situação, topografia, pedologia, dentre outros, utilizados pela Lei Municipal nº 2.737, de 24 de Dezembro de 2014, no estabelecimento das faces de quadra e valores unitários de terrenos por m² em situações similares às ora apresentadas,

DECRETA:

Art. 1º Ficam estabelecidas, conforme Anexo deste decreto, faces de quadra e valores unitários de terrenos por m², em complemento ao Anexo I da Lei Municipal nº 2.737, de 24 de Dezembro de 2014.

Art. 2º Este Decreto entra em vigor na data de sua publicação.

JOSÉ MARIA FERREIRA
Prefeito do Município,

ANEXO

CONDOMÍNIO EMPRESARIAL I

Indicação Fiscal	Logradouro	Nº de Face	Valor de Face R\$
01.129.033.0001	Rua Guarã	1	80,00
01.129.033.0002	Rua Guarã	1	80,00
01.129.033.0002	Rua Alberto Negro	2	80,00

CONDOMÍNIO EMPRESARIAL II

Indicação Fiscal	Logradouro	Nº de Face	Valor de Face R\$
01.137.033.0001	Rua Alberto Negro	1	80,00

CONDOMÍNIO EMPRESARIAL III

Indicação Fiscal	Logradouro	Nº de Face	Valor de Face R\$
01.138.033.0001	Rua Alberto Negro	1	80,00



CONDOMÍNIO EMPRESARIAL IV

Indicação Fiscal	Logradouro	Nº de Face	Valor de Face R\$
01.141.033.0001	Rua Alberto Negro	1	80,00
01.141.033.0002	Rua Alberto Negro	1	80,00
01.141.033.0003	Rua Alberto Negro	1	80,00

REDIDENCIAL AGUA DO ENGENHO

Indicação Fiscal	Logradouro	Nº de Face	Valor de Face R\$
01.139.152.0001	Rua Projetada 02 (Res. Água do Engenho)	2	60,00
01.139.152.0002	Rua Projetada 01 (Res. Água do Engenho)	1	60,00
01.139.152.0002	Rua Projetada 02 (Res. Água do Engenho)	2	60,00

OUTROS

Indicação Fiscal	Logradouro	Nº de Face	Valor de Face R\$
04.042.043.0013	Rua Tapuais	1	36,00
01.057.024.0006	Rua Angelo Merlo	2	70,00
01.057.024.0005	Rua Pedro Betiati	1	70,00
01.092.028.0001	Rua Antônio Martire	1	80,00
01.092.028.0001	Rua Celso Rossi	4	80,00
01.115.012.0001	Rua das Margaridas	1	200,00
01.115.012.0008	Rua Primavera	1	200,00
01.115.012.0009	Rua Laerte Pelizer	2	200,00
01.115.012.0003	Rua Primavera	1-2-3-4	200,00
01.053.037.0001	Rua Flor de Lotus	2-3	30,00
01.053.036.008A	Rua Das Acacias	2-3-4	25,00
01.111.006.0079	Av. Dos Estudantes	4	360,00
01.111.018.0035	Av. André Sert	1	160,00
01.008.012.000C	Av. Paraná	1	200,00
01.32.010.PART	Rua Santo Violin	1	55,00
01.007.181.0001	Rua Amador Luciano da Silva	4	140,00
01.052.043.00SN	Faixa Marginal Rio Tibagi	1	80,00
01.040.014.CHAC	Rua Ibrahim Prudente da Silva	1	80,00
01.098.03.0002	Rua Alberto Spiaci	1	80,00
01.098.03.0003	Rua Presidente Emilio Garrastazu Médice	1	80,00
01.044.032.0010	Rua Santa Mariana	3	60,00
01.081.029.0008	Rua Ponta Grossa	4	55,00
01.081.029.0021	Rua Campo Largo	3	55,00
01.081.029.0017	Rua Santo Antônio da Platina	6	55,00
01.134.151.9/10	Rua Claudina Bueno Menezes	3	48,00
01.134.151.9/10	Rua José Teixeira	1	48,00
01.038.014.CHAC	Rua nº 01 (Vila Dona Beatriz)	6	48,00
01.117.435.000H	Rua nº 06 (Cond. de Chácaras Itaúna)	4	15,00
01.052.043.INTE	Rua Luiz Carlos Zani	1	120,00
01.127.040.0002	Rua Felicidade	1	160,00

PORTARIA Nº 029, DE 28 DE JANEIRO DE 2015

Designa servidores para comporem a Comissão Técnica Especial de análise e julgamento de propostas técnicas, na contratação de empresa para a prestação de serviços de tecnologia de informação.

O PREFEITO DO MUNICÍPIO DE IBIPORÃ, Estado do Paraná, no uso de suas atribuições legais conferidas pelo artigo 64, X da Lei Orgânica do Município, e Lei Federal nº 8.666, de 21 de Junho de 1993,

RESOLVE:

Art. 1º Designar os servidores JUNIOR FREDERICO ALIANO, RAFAT ISSA e ALEX SANDRO ALVES para comporem, sob a presidência do primeiro, na condição de membros titulares, a COMISSÃO TÉCNICA ESPECIAL de análise e julgamento de propostas técnicas decorrentes de licitação no Processo Administrativo nº 01/2015, cujo objeto é a contratação de empresa para prestação de serviços de tecnologia da informação, compreendendo a implantação, manutenção, atualização, suporte técnico e treinamento referente à sistema informatizado e integrado de Gestão Pública.

Parágrafo Único. Ficam designados os servidores Ricardo José de Oliveira, Elaine Eskildssen Melhado e Alex Sandra Deruza Benati, nesta ordem, para atuarem como suplentes em caso de ausência, vacância ou impedimento dos titulares, na prática de quaisquer atos da comissão.

Art. 2º Esta Portaria entra em vigor na data de sua publicação.

JOSÉ MARIA FERREIRA
Prefeito do Município



Contabilidade



Equiplano

Prefeitura Municipal de Ibiporã - 2015 Relatório de alteração orçamentária por funcional programática

Página:1

Lei/Ato nº 519 - Decreto nº 95/2015 de 30/01/2015		Escopo	Nº	Ano
Autorização: 513 Lei ordinária		Lei Orçamentária Anual - LOA	2750	2014
Crédito adicional	Recurso do crédito adicional		Previsto	Realizado
Suplementar	Anulação de Dotações		89.800,00	89.800,00
Despesa				
06	SECRETARIA MUNICIPAL DE EDUCAÇÃO	Anulação		500,00
06.001	DEPARTAMENTO DE EDUCAÇÃO	Abertura		
12.361.0004.02032	MANUTENÇÃO DO ENSINO FUNDAMENTAL			
3.1.90.13.00.00	OBRIGAÇÕES PATRONAIS			
1390	00000 Recursos Ordinários (Liv res)			
Crédito adicional:	Suplementar	Recurso do crédito adicional:	Anulação de Dotações	
06	SECRETARIA MUNICIPAL DE EDUCAÇÃO			500,00
06.001	DEPARTAMENTO DE EDUCAÇÃO	Acréscimo		
12.361.0004.02032	MANUTENÇÃO DO ENSINO FUNDAMENTAL	Abertura		
3.1.90.13.00.00	OBRIGAÇÕES PATRONAIS	Anulação		
1395	00104 Demais Impostos Vinculados à Educação Básica			
Crédito adicional:	Suplementar	Recurso do crédito adicional:	Anulação de Dotações	
06	SECRETARIA MUNICIPAL DE EDUCAÇÃO	Anulação		400,00
06.001	DEPARTAMENTO DE EDUCAÇÃO	Abertura		
12.361.0004.02032	MANUTENÇÃO DO ENSINO FUNDAMENTAL	Anulação		
3.1.90.16.00.00	OUTRAS DESPESAS VARIÁVEIS - PESSOAL CIVIL			
1400	00000 Recursos Ordinários (Liv res)			
Crédito adicional:	Suplementar	Recurso do crédito adicional:	Anulação de Dotações	
06	SECRETARIA MUNICIPAL DE EDUCAÇÃO			400,00
06.001	DEPARTAMENTO DE EDUCAÇÃO	Acréscimo		
12.361.0004.02032	MANUTENÇÃO DO ENSINO FUNDAMENTAL	Abertura		
3.1.90.16.00.00	OUTRAS DESPESAS VARIÁVEIS - PESSOAL CIVIL	Anulação		
1405	00104 Demais Impostos Vinculados à Educação Básica			
Crédito adicional:	Suplementar	Recurso do crédito adicional:	Anulação de Dotações	
07	SECRETARIA MUNICIPAL DE CULTURA E TURISMO	Anulação		4.200,00
07.001	ADMINISTRAÇÃO DA SECRETARIA	Abertura		
13.392.0011.02044	COORDENAÇÃO E MANUTENÇÃO DA SECRETARIA DE CULTURA E TURISMO	Anulação		
3.1.90.11.00.00	VENCIMENTOS E VANTAGENS FIXAS - PESSOAL CIVIL			
2090	00000 Recursos Ordinários (Liv res)			
Crédito adicional:	Suplementar	Recurso do crédito adicional:	Anulação de Dotações	
07	SECRETARIA MUNICIPAL DE CULTURA E TURISMO			4.200,00
07.001	ADMINISTRAÇÃO DA SECRETARIA	Acréscimo		
13.392.0011.02044	COORDENAÇÃO E MANUTENÇÃO DA SECRETARIA DE CULTURA E TURISMO	Abertura		
3.1.90.94.00.00	INDENIZAÇÕES E RESTITUIÇÕES TRABALHISTAS	Anulação		
2105	00000 Recursos Ordinários (Liv res)			
Crédito adicional:	Suplementar	Recurso do crédito adicional:	Anulação de Dotações	
08	SECRETARIA MUNICIPAL DE SERVIÇOS PÚBLICOS, OBRAS E VIAÇÃO	Anulação		2.100,00
08.001	ADMINISTRAÇÃO DA SECRETARIA	Abertura		
15.122.0001.02047	MANUTENÇÃO DAS ATIVIDADES DA SECRETARIA DE SERVIÇOS PÚBLICOS,	Anulação		
3.1.90.11.00.00	VENCIMENTOS E VANTAGENS FIXAS - PESSOAL CIVIL			
2185	00000 Recursos Ordinários (Liv res)			
Crédito adicional:	Suplementar	Recurso do crédito adicional:	Anulação de Dotações	
08	SECRETARIA MUNICIPAL DE SERVIÇOS PÚBLICOS, OBRAS E VIAÇÃO			2.100,00
08.001	ADMINISTRAÇÃO DA SECRETARIA	Acréscimo		
15.122.0001.02047	MANUTENÇÃO DAS ATIVIDADES DA SECRETARIA DE SERVIÇOS PÚBLICOS,	Abertura		
3.1.90.16.00.00	OUTRAS DESPESAS VARIÁVEIS - PESSOAL CIVIL	Anulação		
2195	00000 Recursos Ordinários (Liv res)			
Crédito adicional:	Suplementar	Recurso do crédito adicional:	Anulação de Dotações	
08	SECRETARIA MUNICIPAL DE SERVIÇOS PÚBLICOS, OBRAS E VIAÇÃO	Anulação		9.500,00
08.002	DIVISÃO DE SERVIÇOS PÚBLICOS	Abertura		
15.452.0001.02055	ATIVIDADES DA DIVISÃO DE SERVIÇOS PÚBLICOS	Anulação		
3.1.90.11.00.00	VENCIMENTOS E VANTAGENS FIXAS - PESSOAL CIVIL			
2300	00000 Recursos Ordinários (Liv res)			
Crédito adicional:	Suplementar	Recurso do crédito adicional:	Anulação de Dotações	
08	SECRETARIA MUNICIPAL DE SERVIÇOS PÚBLICOS, OBRAS E VIAÇÃO			6.000,00
08.002	DIVISÃO DE SERVIÇOS PÚBLICOS	Acréscimo		
15.452.0001.02055	ATIVIDADES DA DIVISÃO DE SERVIÇOS PÚBLICOS	Abertura		
3.1.90.16.00.00	OUTRAS DESPESAS VARIÁVEIS - PESSOAL CIVIL	Anulação		
2330	00000 Recursos Ordinários (Liv res)			
Crédito adicional:	Suplementar	Recurso do crédito adicional:	Anulação de Dotações	



Prefeitura Municipal de Ibiporã - 2015
Relatório de alteração orçamentária por funcional programática

Equipiano

Página:2

08	SECRETARIA MUNICIPAL DE SERVIÇOS PÚBLICOS, OBRAS E VIAÇÃO	Acréscimo	3.500,00
08.002	DIVISÃO DE SERVIÇOS PÚBLICOS	Abertura	
15.452.0001.02055	ATIVIDADES DA DIVISÃO DE SERVIÇOS PÚBLICOS	Anulação	
3.1.90.94.00.00	INDENIZAÇÕES E RESTITUIÇÕES TRABALHISTAS		
2345	00000 Recursos Ordinários (Livres)		
Crédito adicional:	Suplementar	Recurso do crédito adicional:	Anulação de Dotações
08	SECRETARIA MUNICIPAL DE SERVIÇOS PÚBLICOS, OBRAS E VIAÇÃO	Anulação	3.800,00
08.003	DIVISÃO DE VIAS URBANAS	Abertura	
15.452.0001.02059	ATIVIDADES DA DIVISÃO DE VIAS URBANAS	Anulação	
3.1.90.11.00.00	VENCIMENTOS E VANTAGENS FIXAS - PESSOAL CIVIL		
2470	00000 Recursos Ordinários (Livres)		
Crédito adicional:	Suplementar	Recurso do crédito adicional:	Anulação de Dotações
08	SECRETARIA MUNICIPAL DE SERVIÇOS PÚBLICOS, OBRAS E VIAÇÃO	Acréscimo	3.800,00
08.003	DIVISÃO DE VIAS URBANAS	Abertura	
15.452.0001.02059	ATIVIDADES DA DIVISÃO DE VIAS URBANAS	Anulação	
3.1.90.16.00.00	OUTRAS DESPESAS VARIÁVEIS - PESSOAL CIVIL		
2480	00000 Recursos Ordinários (Livres)		
Crédito adicional:	Suplementar	Recurso do crédito adicional:	Anulação de Dotações
09	SECRETARIA MUNICIPAL DE ASSISTÊNCIA SOCIAL	Anulação	1.900,00
09.001	FUNDO MUNIC ASSISTÊNCIA SOCIAL	Abertura	
08.244.0006.02069	REDE PROTEÇÃO SOCIAL ESPECIAL	Anulação	
3.1.90.11.00.00	VENCIMENTOS E VANTAGENS FIXAS - PESSOAL CIVIL		
2845	00000 Recursos Ordinários (Livres)		
Crédito adicional:	Suplementar	Recurso do crédito adicional:	Anulação de Dotações
09	SECRETARIA MUNICIPAL DE ASSISTÊNCIA SOCIAL	Acréscimo	1.900,00
09.001	FUNDO MUNIC ASSISTÊNCIA SOCIAL	Abertura	
08.244.0006.02069	REDE PROTEÇÃO SOCIAL ESPECIAL	Anulação	
3.1.90.16.00.00	OUTRAS DESPESAS VARIÁVEIS - PESSOAL CIVIL		
2865	00000 Recursos Ordinários (Livres)		
Crédito adicional:	Suplementar	Recurso do crédito adicional:	Anulação de Dotações
10	SECRETARIA MUNICIPAL DE SAÚDE	Anulação	7.900,00
10.001	FUNDO MUNICIPAL DE SAÚDE	Abertura	
10.301.0005.02083	MANUTENÇÃO DAS UNIDADES DE ATENDIMENTO	Anulação	
3.1.90.11.00.00	VENCIMENTOS E VANTAGENS FIXAS - PESSOAL CIVIL		
3885	00303 Saúde - Receitas Vinculadas (L.C. 141/12 - 15%)		
Crédito adicional:	Suplementar	Recurso do crédito adicional:	Anulação de Dotações
10	SECRETARIA MUNICIPAL DE SAÚDE	Acréscimo	7.900,00
10.001	FUNDO MUNICIPAL DE SAÚDE	Abertura	
10.301.0005.02083	MANUTENÇÃO DAS UNIDADES DE ATENDIMENTO	Anulação	
3.1.90.16.00.00	OUTRAS DESPESAS VARIÁVEIS - PESSOAL CIVIL		
3905	00303 Saúde - Receitas Vinculadas (L.C. 141/12 - 15%)		
Crédito adicional:	Suplementar	Recurso do crédito adicional:	Anulação de Dotações
10	SECRETARIA MUNICIPAL DE SAÚDE	Acréscimo	18.500,00
10.001	FUNDO MUNICIPAL DE SAÚDE	Abertura	
10.301.0005.02083	MANUTENÇÃO DAS UNIDADES DE ATENDIMENTO	Anulação	
3.1.90.94.00.00	INDENIZAÇÕES E RESTITUIÇÕES TRABALHISTAS		
3915	00303 Saúde - Receitas Vinculadas (L.C. 141/12 - 15%)		
Crédito adicional:	Suplementar	Recurso do crédito adicional:	Anulação de Dotações
10	SECRETARIA MUNICIPAL DE SAÚDE	Anulação	18.500,00
10.001	FUNDO MUNICIPAL DE SAÚDE	Abertura	
10.301.0005.02083	MANUTENÇÃO DAS UNIDADES DE ATENDIMENTO	Anulação	
3.1.90.94.00.00	INDENIZAÇÕES E RESTITUIÇÕES TRABALHISTAS		
3915	00303 Saúde - Receitas Vinculadas (L.C. 141/12 - 15%)		
Crédito adicional:	Suplementar	Recurso do crédito adicional:	Anulação de Dotações
10	SECRETARIA MUNICIPAL DE SAÚDE	Acréscimo	200,00
10.001	FUNDO MUNICIPAL DE SAÚDE	Abertura	
10.301.0005.02084	VIGILÂNCIA EM SAÚDE	Anulação	
3.3.90.36.00.00	OUTROS SERVIÇOS DE TERCEIROS - PESSOA FÍSICA		
4180	00497 Vigilância em Saúde		
Crédito adicional:	Suplementar	Recurso do crédito adicional:	Anulação de Dotações
10	SECRETARIA MUNICIPAL DE SAÚDE	Anulação	200,00
10.001	FUNDO MUNICIPAL DE SAÚDE	Abertura	
10.301.0005.02084	VIGILÂNCIA EM SAÚDE	Anulação	
3.3.90.39.00.00	OUTROS SERVIÇOS DE TERCEIROS - PESSOA JURÍDICA		
4195	00497 Vigilância em Saúde		
Crédito adicional:	Suplementar	Recurso do crédito adicional:	Anulação de Dotações

Emitido por: Arnaldo Messias Soares, na versão: 5510 s

30/01/2015 13:13:27



Equiplano

Prefeitura Municipal de Ibiporã - 2015
Relatório de alteração orçamentária por funcional programática

Página:3

10 SECRETARIA MUNICIPAL DE SAÚDE	Anulação	10.900,00
10.001 FUNDO MUNICIPAL DE SAÚDE	Abertura	
10.302.0005.02087 MANUTENÇÃO DAS ATIVIDADES DO PRONTO ATENDIMENTO - UPA	Anulação	
3.1.90.11.00.00 VENCIMENTOS E VANTAGENS FIXAS - PESSOAL CIVIL		
4250 00000 Recursos Ordinários (Livres)		
Crédito adicional: Suplementar	Recurso do crédito adicional: Anulação de Dotações	
10 SECRETARIA MUNICIPAL DE SAÚDE	Acréscimo	8.900,00
10.001 FUNDO MUNICIPAL DE SAÚDE	Abertura	
10.302.0005.02087 MANUTENÇÃO DAS ATIVIDADES DO PRONTO ATENDIMENTO - UPA	Anulação	
3.1.90.16.00.00 OUTRAS DESPESAS VARIÁVEIS - PESSOAL CIVIL		
4270 00000 Recursos Ordinários (Livres)		
Crédito adicional: Suplementar	Recurso do crédito adicional: Anulação de Dotações	
10 SECRETARIA MUNICIPAL DE SAÚDE	Acréscimo	2.000,00
10.001 FUNDO MUNICIPAL DE SAÚDE	Abertura	
10.302.0005.02087 MANUTENÇÃO DAS ATIVIDADES DO PRONTO ATENDIMENTO - UPA	Anulação	
3.1.90.94.00.00 INDENIZAÇÕES E RESTITUIÇÕES TRABALHISTAS		
4280 00000 Recursos Ordinários (Livres)		
Crédito adicional: Suplementar	Recurso do crédito adicional: Anulação de Dotações	
10 SECRETARIA MUNICIPAL DE SAÚDE	Anulação	8.900,00
10.001 FUNDO MUNICIPAL DE SAÚDE	Abertura	
10.302.0005.02088 MÉDIA E ALTA COMPLEXIDADE AMBULATORIAL E HOSPITALAR	Anulação	
3.1.90.11.00.00 VENCIMENTOS E VANTAGENS FIXAS - PESSOAL CIVIL		
4410 00496 Atenção de Média e Alta Complexidade Ambulatorial e Hospitalar		
Crédito adicional: Suplementar	Recurso do crédito adicional: Anulação de Dotações	
10 SECRETARIA MUNICIPAL DE SAÚDE	Acréscimo	8.900,00
10.001 FUNDO MUNICIPAL DE SAÚDE	Abertura	
10.302.0005.02088 MÉDIA E ALTA COMPLEXIDADE AMBULATORIAL E HOSPITALAR	Anulação	
3.1.90.16.00.00 OUTRAS DESPESAS VARIÁVEIS - PESSOAL CIVIL		
4420 00496 Atenção de Média e Alta Complexidade Ambulatorial e Hospitalar		
Crédito adicional: Suplementar	Recurso do crédito adicional: Anulação de Dotações	
10 SECRETARIA MUNICIPAL DE SAÚDE	Acréscimo	20.000,00
10.001 FUNDO MUNICIPAL DE SAÚDE	Abertura	
10.302.0005.02088 MÉDIA E ALTA COMPLEXIDADE AMBULATORIAL E HOSPITALAR	Anulação	
3.3.90.32.00.00 MATERIAL, BEM OU SERVIÇO PARA DISTRIBUIÇÃO GRATUITA		
4495 00496 Atenção de Média e Alta Complexidade Ambulatorial e Hospitalar		
Crédito adicional: Suplementar	Recurso do crédito adicional: Anulação de Dotações	
10 SECRETARIA MUNICIPAL DE SAÚDE	Anulação	20.000,00
10.001 FUNDO MUNICIPAL DE SAÚDE	Abertura	
10.302.0005.02088 MÉDIA E ALTA COMPLEXIDADE AMBULATORIAL E HOSPITALAR	Anulação	
3.3.90.39.00.00 OUTROS SERVIÇOS DE TERCEIROS - PESSOA JURÍDICA		
4555 00496 Atenção de Média e Alta Complexidade Ambulatorial e Hospitalar		
Crédito adicional: Suplementar	Recurso do crédito adicional: Anulação de Dotações	
11 SECRETARIA MUNICIPAL DE AGRICULTURA ABASTECIMENTO E MEIO	Anulação	300,00
11.001 DEPTO DE AGRICULTURA E ABASTECIMENTO	Abertura	
20.122.0003.02092 ATIVIDADES DO DEPARTAMENTO DE AGRICULTURA E ABASTECIMENTO	Anulação	
3.1.90.11.00.00 VENCIMENTOS E VANTAGENS FIXAS - PESSOAL CIVIL		
4605 00000 Recursos Ordinários (Livres)		
Crédito adicional: Suplementar	Recurso do crédito adicional: Anulação de Dotações	
11 SECRETARIA MUNICIPAL DE AGRICULTURA ABASTECIMENTO E MEIO	Acréscimo	300,00
11.001 DEPTO DE AGRICULTURA E ABASTECIMENTO	Abertura	
20.122.0003.02092 ATIVIDADES DO DEPARTAMENTO DE AGRICULTURA E ABASTECIMENTO	Anulação	
3.1.90.16.00.00 OUTRAS DESPESAS VARIÁVEIS - PESSOAL CIVIL		
4615 00000 Recursos Ordinários (Livres)		
Crédito adicional: Suplementar	Recurso do crédito adicional: Anulação de Dotações	
13 SECRETARIA MUNICIPAL DA INDÚSTRIA E COMÉRCIO	Anulação	400,00
13.001 DEPARTAMENTO DE INDÚSTRIA E COMERCIO	Abertura	
22.661.0009.02109 COORDENAÇÃO E MANUTENÇÃO DA SECRETARIA DE INDUSTRIA E	Anulação	
3.1.90.11.00.00 VENCIMENTOS E VANTAGENS FIXAS - PESSOAL CIVIL		
4960 00000 Recursos Ordinários (Livres)		
Crédito adicional: Suplementar	Recurso do crédito adicional: Anulação de Dotações	
13 SECRETARIA MUNICIPAL DA INDÚSTRIA E COMÉRCIO	Acréscimo	400,00
13.001 DEPARTAMENTO DE INDÚSTRIA E COMERCIO	Abertura	
22.661.0009.02109 COORDENAÇÃO E MANUTENÇÃO DA SECRETARIA DE INDUSTRIA E	Anulação	
3.1.91.13.00.00 OBRIGAÇÕES PATRONAIS		
4980 00000 Recursos Ordinários (Livres)		
Crédito adicional: Suplementar	Recurso do crédito adicional: Anulação de Dotações	

Emitido por: Arnaldo Messias Soares, na versão: 5510 s

30/01/2015 13:13:27



Equiplano

Prefeitura Municipal de Ibiporã - 2015
Relatório de alteração orçamentária por funcional programática

Página:4

15 SECRETARIA MUNICIPAL DE TECNOLOGIA DA INFORMAÇÃO	Anulação	300,00		
15.001 DEPARTAMENTO DE TECNOLOGIA DA INFORMAÇÃO	Abertura			
19.126.0013.02115 COORDENAÇÃO EM MANUTENÇÃO DA SECRETARIA DE TECNOLOGIA DE	Anulação			
3.1.90.11.00.00 VENCIMENTOS E VANTAGENS FIXAS - PESSOAL CIVIL				
5155 00000 Recursos Ordinários (Livres)				
Crédito adicional: Suplementar	Recurso do crédito adicional: Anulação de Dotações			
15 SECRETARIA MUNICIPAL DE TECNOLOGIA DA INFORMAÇÃO	Acréscimo	300,00		
15.001 DEPARTAMENTO DE TECNOLOGIA DA INFORMAÇÃO	Abertura			
19.126.0013.02115 COORDENAÇÃO EM MANUTENÇÃO DA SECRETARIA DE TECNOLOGIA DE	Anulação			
3.1.90.16.00.00 OUTRAS DESPESAS VARIÁVEIS - PESSOAL CIVIL				
5165 00000 Recursos Ordinários (Livres)				
Crédito adicional: Suplementar	Recurso do crédito adicional: Anulação de Dotações			
Resumo acumulado	Recurso do crédito adicional	Tipo de alteração	Previsto	Realizado
Suplementar	Anulação de Dotações		89.800,00	89.800,00
Suplementar	Anulação de Dotações	Anulação	89.800,00	89.800,00

SAMAE

PORTARIA Nº 011/2015

O DIRETOR PRESIDENTE DO SERVIÇO AUTÔNOMO MUNICIPAL DE ÁGUA E ESGOTO DE IBIPORÃ, no uso das atribuições que lhe são conferidas por Lei e conforme inciso II do artigo 197 e artigos 201 a 212 constantes da Lei Municipal nº 2.236/2008, que trata do Estatuto dos Funcionários Públicos Municipais de Ibiporã,

RESOLVE:

Art. 1º - CONCEDER adicional de insalubridade nos percentuais de 20% e 40% sobre o vencimento básico aos servidores lotados na estação de tratamento de água – ETA do SAMAE, que desempenham as funções de coleta e análise físico-química e bacteriológica de água e esgoto, nos meses definidos no artigo 2º desta portaria, conforme revezamento das atividades executadas.

Art. 2º - Tabela da aplicação do percentual do adicional de insalubridade, conforme revezamento das atividades:

MÊS DE CONCESSÃO	SERVIDORES / PERCENTUAL						
	ADILSON RIBEIRO	ADRIANO BELINATO	CLAUDECIR EGISTO MEDRI	EDIVALDO DE PAULA	IRINEU A. DE MOURA	JOÃO FERREIRA NUNES	RODRIGO S.CHERMICCI
Janeiro/2015	40%	40%	20%	40%	20%	20%	20%
Fevereiro/2015	20%	20%	40%	20%	20%	40%	20%
Março/2015	20%	20%	20%	20%	40%	20%	40%
Abril/2015	40%	40%	20%	40%	20%	20%	20%
Maio/2015	20%	20%	40%	20%	20%	40%	20%
Junho/2015	20%	20%	20%	20%	40%	20%	40%
Julho/2015	40%	40%	20%	40%	20%	20%	20%
Agosto/2015	20%	20%	40%	20%	20%	40%	20%
Setembro/2015	20%	20%	20%	20%	40%	20%	40%
Outubro/2015	40%	40%	20%	40%	20%	20%	20%
Novembro/2015	20%	20%	40%	20%	20%	40%	20%
Dezembro/2015	20%	20%	20%	20%	40%	20%	40%

Art. 3º - Os percentuais, acima definidos, referem-se às atividades discriminadas a seguir, conforme Laudo Técnico das Condições Ambientais de Trabalho – LTCAT, e Anexos 13 e 14 da NR 15:
I – 20% (vinte por cento) – Insalubridade em grau médio, referente às atividades de análise físico-química e bacteriológica de amostras de água;
II – 40% (quarenta por cento) – Insalubridade em grau máximo, referente às atividades de coleta e análises físico-química e bacteriológica de amostras de esgoto.

Art. 4º - Esta portaria entrará em vigor na data de sua publicação, revogadas as disposições contrárias.

Ibiporã - Pr., 21 de janeiro de 2015

CLAUDIO BUZETI
DIRETOR PRESIDENTE DO SAMAE



PORTARIA Nº 122/2014

O Diretor Presidente do Serviço Autônomo Municipal de Água e Esgoto de Ibiporã – Pr., no uso das atribuições que lhe são conferidas por Lei, e conforme disposto nos artigos 12, 13 e 31 da Lei 2236/2008, que trata do Estatuto dos Servidores Públicos do Município de Ibiporã, e requerimento protocolado sob nº 697,

RESOLVE:

Art. 1º Fica exonerado do cargo de Agente de Operações, a pedido, o servidor ALEXANDRE MONTEIRO, matrícula 318, com lotação no setor de Operação e Manutenção do Sistema de Água, a partir de 04 de dezembro de 2014.

Art. 2º Esta medida entrará em vigor na data de sua publicação, revogadas as disposições contrárias.

IBIPORÃ-PR. 18 de dezembro de 2014

CLAUDIO BUZETI
DIRETOR PRESIDENTE DO SAMAE

**AVISO DE LICITAÇÃO
PREGÃO PRESENCIAL Nº 03/2015**

Objeto: Contratação de empresa para reforma e pintura de 03 carrocerias dos caminhões da frota do SAMAE.

Tipo: Menor Preço por Lote.

Data de Abertura: 12/02/2015 às 09:00 horas.

Valor Máximo Estimado: R\$ 15.935,00 (Quinze Mil, Novecentos e Trinta e Cinco Reais).

Disponibilidade do Edital: Pelo site www.samaeibi.com.br ou diretamente na sede do SAMAE - Serviço Autônomo Municipal de Água e Esgoto - Av. Santos Dumont, 565, Centro, Ibiporã/Pr (De Segunda a Sexta-feira das 08:30 às 11:30 hs e das 13:30 às 16:00 hs).

Informações: Através do telefone (43) 3258 8195 – Setor de Licitações

Ibiporã, 23 de Janeiro de 2015.

Claudio Buzeti
Diretor Presidente do SAMAE

**EXTRATO DE CONTRATO Nº 01/2015
(DISPENSA Nº 01/2015)**

Contratante: SAMAE - SERVIÇO AUTÔNOMO MUNICIPAL DE ÁGUA E ESGOTO.
Contratado: CISPAP – CONSÓRCIO INTERMUNICIPAL DE SANEAMENTO DO PARANÁ
Prazo de vigência: De 23 de Janeiro de 2015 a 22 de Janeiro de 2016.
Processo licitatório: Dispensa de Licitação nº 01/2015 – Processo Adm. nº 17/2015.
Base Legal: Inciso XXVI do caput do Art. 24 da Lei Federal nº 8.666/93.

Objeto: Contrato de Rateio celebrado com o CISPAP objetivando o apoio técnico, administrativo e operacional em geral, englobando:
I – realização de licitações, dentro das áreas de atuação do Consórcio, em nome do município consorciado, seja administração direta ou indireta, das quais decorram contratos a serem celebrados diretamente pelo Município consorciado ou por órgãos da administração indireta deste;
II – realização de licitações compartilhadas, em quaisquer áreas, das quais decorram dois ou mais contratos celebrados por municípios consorciados ou entes de sua administração indireta;
III – aquisição e administração de bens para o uso compartilhado dos municípios consorciados;
IV – contratação pela administração direta ou indireta dos municípios consorciados, inclusive por outros entes da federação, dispensada a licitação, para a prestação de serviços, os quais serão remunerados de forma apartada em relação a este contrato de rateio;
V - formulação de pleitos de recursos financeiros e de cooperação técnica junto a organismos nacionais e internacionais para a sustentabilidade das ações propostas;
VI - contratação conjunta de profissionais nas áreas de interesse do Consórcio, notadamente setores de engenharia civil e sanitária, química e jurídica;
VII - capacitação técnica do pessoal encarregado da prestação dos serviços de saneamento nos municípios consorciados;
VIII - prestação de serviços de apoio, inclusive a realização de análises para o controle da qualidade da água e monitoramento de esgoto, e assistência técnica, com as seguintes especificidades:
a) solução das demandas de saneamento básico;
b) capacitação e aperfeiçoamento de pessoal;
c) intercâmbio com entidades afins, participação em cursos, seminários e eventos correlatos, e a participação, inclusive, como associado da Associação Nacional dos Serviços Municipais de Saneamento – ASSEMAE e outras entidades estaduais, regionais e internacionais;
IX – representação do município consorciado em todas as áreas referidas nos incisos anteriores, bem como em outras que lhe forem delegadas pela Assembleia Geral.
X – publicação de revistas, materiais técnicos e informativos, impressos eletrônicos, inclusive para divulgação de atividades do consórcio ou de ente consorciados.

Valor Mensal: R\$ 2.486,00 (Dois mil quatrocentos e oitenta e seis reais).
Valor Total: R\$ 29.832,00 (Vinte e nove mil oitocentos e trinta e dois reais).
Data da assinatura: 23 de Janeiro de 2015.
Recursos: Próprios.

Claudio Buzeti
Diretor Presidente do SAMAE

EDITAL Nº 001/2015, DE 26 JANEIRO DE 2015

CONVOCAÇÃO DE CANDIDATOS HABILITADOS, APROVADOS EM CONCURSO PÚBLICO, ABERTO PELO EDITAL Nº 001/2014, DE CATEGORIA FUNCIONAL DE: **AGENTE DE OPERAÇÕES.**

1 - Em vista da aprovação no Concurso Público nº 001/2014, ficam os candidatos abaixo, convocados a comparecerem no Departamento de Recursos Humanos do SAMAE – Serviço Autônomo Municipal de Água e Esgoto, localizado na Avenida Santos Dumont, nº 565, na cidade de Ibiporã-PR, para a comprovação dos pré-requisitos e encaminhamento para exames pré-admissionais.

Cargo: Agente de Operações
Função: Suporte Operacional I

<u>Classificação</u>	<u>Nome do Candidato</u>
6º	MARCELO AUGUSTO BIGETTI
7º	MAURICIO YOSHIHARU KAMEI
8º	ALYSSON CARDOSO DE BARROS
9º	ALEXANDRE BRAGA- AFRODESCENDENTE
10º	MARIO SARAIVA DA FONSECA NETO- AFRODESCENDENTE

2 - Ficam abertas mais 04 (quatro) vagas, além das 03 (três) já existentes no EDITAL DO CONCURSO PÚBLICO Nº 001/2014, para provimento no cargo de Agente de Operações.

3 - O não comparecimento em até 03 (três) dias úteis após a publicação no órgão oficial de Imprensa do Município "Jornal Oficial do Município de Ibiporã", DESCLASSIFICARÁ E ELIMINARÁ automaticamente o candidato convocado neste Edital.-

CLAUDIO BUZETI
DIRETOR PRESIDENTE DO SAMAE



EXTRATO DE QUARTO TERMO ADITIVO DE CONTRATO
(INEXIGÊNCIA Nº 04/2010 – CONTRATO Nº 01/2011)

Contratante: SAMAE - SERVIÇO AUTÔNOMO MUNICIPAL DE ÁGUA E ESGOTO
Contratado: CAIXA ECONÔMICA FEDERAL.
Objeto: Prorrogação do Prazo de Vigência por mais 12 (doze) meses e aditivo de valor com base no INPC do período de 6,33 % referente ao Contrato nº 01/2011 para prestação de serviços de arrecadação de faturas mensais decorrentes dos serviços prestados pela Autarquia - água, esgoto e outros – através de Débito em Conta Corrente (Padrão FEBRABAN).
Processo licitatório: Inexigência de Licitação nº 04/2010 – Credenciamento nº 01/2010.
Prazo de vigência: De 12 de Janeiro de 2015 a 11 de Janeiro de 2016.
Valor: R\$ 0,43 (quarenta e três centavos) centavos por Débito.
Recursos: Próprios.
Data da assinatura: 09 de Janeiro de 2015.

Cláudio Buzeti
Diretor Presidente do SAMAE

EXTRATO DE QUARTO TERMO ADITIVO DE CONTRATO
(INEXIGÊNCIA Nº 04/2010 – CONTRATO Nº 02/2011)

Contratante: SAMAE - SERVIÇO AUTÔNOMO MUNICIPAL DE ÁGUA E ESGOTO
Contratado: BANCO DO BRASIL S/A
Objeto: Prorrogação do Prazo de Vigência por mais 12 (doze) meses e aditivo de valor com base no INPC do período de 6,33 % referente ao Contrato nº 02/2011 para prestação de serviços de arrecadação de faturas mensais decorrentes dos serviços prestados pela Autarquia - água, esgoto e outros – através de Débito em Conta Corrente (Padrão FEBRABAN).
Processo licitatório: Inexigência de Licitação nº 04/2010 – Credenciamento nº 01/2010.
Prazo de vigência: De 12 de Janeiro de 2015 a 11 de Janeiro de 2016.
Valor: R\$ 0,43 (quarenta e três centavos) centavos por Débito.
Recursos: Próprios.
Data da assinatura: 09 de Janeiro de 2015.

Claudio Buzeti
Diretor Presidente do SAMAE

EXTRATO DE QUARTO TERMO ADITIVO DE CONTRATO
(INEXIGÊNCIA Nº 04/2010 – CONTRATO Nº 03/2011)

Contratante: SAMAE - SERVIÇO AUTÔNOMO MUNICIPAL DE ÁGUA E ESGOTO
Contratado: ITAÚ UNIBANCO S/A
Objeto: Prorrogação do Prazo de Vigência por mais 12 (doze) meses e aditivo de valor com base no INPC do período de 6,33 % referente ao Contrato nº 03/2011 para prestação de serviços de arrecadação de faturas mensais decorrentes dos serviços prestados pela Autarquia - água, esgoto e outros – através de Débito em Conta Corrente (Padrão FEBRABAN).
Processo licitatório: Inexigência de Licitação nº 04/2010 – Credenciamento nº 01/2010.
Prazo de vigência: De 12 de Janeiro de 2015 a 11 de Janeiro de 2016.
Valor: R\$ 0,43 (quarenta e três centavos) centavos por Débito.
Recursos: Próprios.
Data da assinatura: 09 de Janeiro de 2015.

Claudio Buzeti
Diretor Presidente do SAMAE

Câmara Municipal

ATO Nº 002/2015

LAFAYETTE FORIN – Presidente da Câmara Municipal de Ibiaporã, Estado do Paraná, no uso das atribuições que lhe são conferidas pela Lei Orgânica do Município e pelo Regimento Interno do Legislativo Municipal, e de acordo com o disposto na RESOLUÇÃO nº 004/06, de 15 de setembro de 2006, e suas alterações, que dispõe sobre a Estrutura Organizacional e Institui o Plano de Cargos, Carreiras e Vencimentos da Câmara Municipal de Ibiaporã,

RESOLVE:

Art. 1º DESIGNAR o funcionário PAULO ROBERTO DA SILVA, que exerce o cargo de provimento efetivo de Secretário Executivo do Quadro de Pessoal do Legislativo Municipal, o responsável pelo Controle Interno do Poder Legislativo Municipal, durante o exercício de 2015.

Art. 2º Atribui ao funcionário Paulo Roberto da Silva o recebimento a título de gratificação, pelo exercício da função de responsável pela Controladoria Interna, conforme previsto no § 1º, do art. 13, da Resolução nº 004/06, e suas alterações.

Art. 3º Este ATO entra em vigor na data de sua publicação, com efeito retroativo ao dia 1º de Janeiro de 2015.

Gabinete da Presidência, aos 29 dias do mês de Janeiro do ano de 2015.

Maricélia Soares de Sá
1ª SECRETÁRIA

Lafayette Forin
PRESIDENTE

ATO Nº 003/2015

LAFAYETTE FORIN – Presidente da Câmara Municipal de Ibiaporã, Estado do Paraná, no uso das atribuições que lhe são conferidas pela Lei Orgânica do Município e pelo Regimento Interno do Legislativo Municipal, e suas alterações

RESOLVE:

Art. 1º DESIGNAR o servidor EDSON MIGUEL DA SILVA, matrícula 008, que exerce o cargo de provimento efetivo de Analista de Informática, do Quadro de Pessoal do Legislativo Municipal, para exercer as atribuições de tesouraria da Câmara Municipal.

Art. 2º Atribuir ao servidor Edson Miguel da Silva, a título de Gratificação de Assessoramento, 20% (vinte e cinco por cento) sobre seu nível funcional da Tabela de Níveis e Vencimentos dos Cargos de Provimento Efetivo, de acordo com o previsto no art. 18, inciso I, combinado com o parágrafo 2º, segunda parte, da Resolução nº 004, de 15 de Setembro de 2.006, e suas alterações.

Art. 3º Este ATO entra em vigor na data de sua publicação, produzindo efeitos a partir do dia 21 de Janeiro de 2015, com vigência até o dia 31 de Dezembro de 2015.

Gabinete da Presidência, aos 29 dias do mês de Janeiro do ano de 2015.

Maricélia Soares de Sá
1ª SECRETÁRIA

Lafayette Forin
PRESIDENTE



ATO Nº 004/2015

LAFAYETTE FORIN - Presidente da Câmara Municipal de Ibiporã, Estado do Paraná, no uso das atribuições que lhe são conferidas pela Lei Orgânica do Município e pelo Regimento Interno do Legislativo Municipal, e de acordo com o artigo 8º da Lei 101/2000 de 04/05/2000 – Lei de Responsabilidade Fiscal,

RESOLVE:

Art. 1º Fica estabelecido o CRONOGRAMA MENSAL DE DESEMBOLSOS da Câmara Municipal de Ibiporã para o exercício de 2015.

Parágrafo único. O Anexo deste Ato estabelece o Cronograma Mensal de Desembolsos para o exercício financeiro de 2015.

Art. 2º Este ATO entrará em vigor na data de sua publicação, revogadas as disposições em contrário.

Gabinete da Presidência, aos 29 dias do mês de Janeiro do ano de 2015.

Maricélia Soares de Sá
1º SECRETÁRIA

Lafayette Forin
PRESIDENTE

DESP. FIXADA	CÂMARA MUNICIPAL DE IBIPORÃ - ESTADO DO PARANÁ												
	DEMONSTRATIVO DO CRONOGRAMA MENSAL DE DESEMBOLSOS DO EXERCÍCIO DE 2015, CONFORME LRF ART. 8º	DESP. FIXADA	DESP. FIXADA	DESP. FIXADA	DESP. FIXADA	DESP. FIXADA	DESP. FIXADA	DESP. FIXADA	DESP. FIXADA	DESP. FIXADA	DESP. FIXADA	DESP. FIXADA	DESP. FIXADA
	DESP. FIXADA	DESP. FIXADA	DESP. FIXADA	DESP. FIXADA	DESP. FIXADA	DESP. FIXADA	DESP. FIXADA	DESP. FIXADA	DESP. FIXADA	DESP. FIXADA	DESP. FIXADA	DESP. FIXADA	DESP. FIXADA
DESP. FIXADA	3.900.000,00	3.900.000,00	3.900.000,00	3.900.000,00	3.900.000,00	3.900.000,00	3.900.000,00	3.900.000,00	3.900.000,00	3.900.000,00	3.900.000,00	3.900.000,00	3.900.000,00
DESPESAS CORRENTES	2.724.000,00	2.724.000,00	2.724.000,00	2.724.000,00	2.724.000,00	2.724.000,00	2.724.000,00	2.724.000,00	2.724.000,00	2.724.000,00	2.724.000,00	2.724.000,00	2.724.000,00
Despesas com pessoal	2.724.000,00	2.724.000,00	2.724.000,00	2.724.000,00	2.724.000,00	2.724.000,00	2.724.000,00	2.724.000,00	2.724.000,00	2.724.000,00	2.724.000,00	2.724.000,00	2.724.000,00
Outras despesas correntes	0,00	0,00	0,00	0,00	0,00	0,00	0,00	0,00	0,00	0,00	0,00	0,00	0,00
DESPESAS DE CAPITAL	200.000,00	200.000,00	200.000,00	200.000,00	200.000,00	200.000,00	200.000,00	200.000,00	200.000,00	200.000,00	200.000,00	200.000,00	200.000,00
Investimentos	200.000,00	200.000,00	200.000,00	200.000,00	200.000,00	200.000,00	200.000,00	200.000,00	200.000,00	200.000,00	200.000,00	200.000,00	200.000,00
TOTAL GERAL	3.500.000,00	3.500.000,00	3.500.000,00	3.500.000,00	3.500.000,00	3.500.000,00	3.500.000,00	3.500.000,00	3.500.000,00	3.500.000,00	3.500.000,00	3.500.000,00	3.500.000,00

Ibiporã-PR, 26 de janeiro de 2015



ATO Nº 005/2015

LAFAYETTE FORIN - Presidente da Câmara Municipal de Ibiporã, Estado do Paraná, no uso das atribuições que lhe são conferidas pela Lei Orgânica do Município e pelo Regimento Interno do Legislativo Municipal, e de acordo com o disposto na Lei Federal nº 8.666/93, de 21 junho de 1.993, e suas alterações,

RESOLVE:

Art. 1º Designar os funcionários DEVALDO GILINI JUNIOR – Jornalista, KEILA HIDE MI ARAKI – Telefonista, e LUZIA APARECIDA DO CARMO – Auxiliar Administrativo, para comporem sob a Presidência do primeiro, a COMISSÃO PERMANENTE DE RECEBIMENTO DE BENS MATERIAIS, DE OBRAS E SERVIÇOS, de todas as licitações para compras, vendas, obras e serviços realizados pela Câmara Municipal de Ibiporã, durante o exercício de 2015.

Art. 2º Este ATO entra em vigor na data de sua publicação, com efeitos a partir do dia 1º de Fevereiro de 2015.

Gabinete da Presidência, aos 29 dias do mês de Janeiro do ano de 2015.

Maricélia Soares de Sá
1ª SECRETÁRIA

Lafayette Forin
PRESIDENTE

ATO Nº 006/2015

LAFAYETTE FORIN - Presidente da Câmara Municipal de Ibiporã, Estado do Paraná, no uso das atribuições que lhe são conferidas pela Lei Orgânica do Município e pelo Regimento Interno do Legislativo Municipal, e de acordo com o disposto na Lei Federal nº 8.666/93, de 21 junho de 1993, e suas alterações,

RESOLVE:

Art. 1º Designar os Vereadores ORLANDO FERREIRA, HUGO APARECIDO FURRIER e MARCOS ANTONIO DIAS e os funcionários efetivos DEVALDO GILINI JUNIOR – Jornalista, EDSON MIGUEL DA SILVA – Analista de Informática e KEILA HIDE MI ARAKI - Telefonista, para comporem sob a Presidência do primeiro, a COMISSÃO PERMANENTE DE LICITAÇÃO, com a finalidade de procederem à abertura, habilitação, julgamento e adjudicação de todas as licitações para compras, vendas, obras e serviços realizados pela Câmara Municipal de Ibiporã, durante o exercício de 2015.

Art. 2º Atribuir aos funcionários DEVALDO GILINI JUNIOR – Jornalista, EDSON MIGUEL DA SILVA – Analista de Informática e KEILA HIDE MI ARAKI - Telefonista, do Quadro de Pessoal do Legislativo Municipal, designados para comporem a Comissão Permanente de Licitação, conforme previsto no artigo 1º deste ATO, 25% (vinte e cinco por cento) do nível 65 da Tabela de Níveis e Vencimentos dos Cargos de Provimento Efetivo, constante do ANEXO III, a título de Gratificação de Trabalhos em Comissão Permanente de Licitações, de acordo com o previsto no inciso II, §§ 1º, 2º, 3º e 4º, do art. 18, da RESOLUÇÃO Nº 004/06, de 15 de setembro de 2006, e suas alterações.

Art. 3º Este ATO entra em vigor na data de sua publicação, com efeitos a partir do dia 1º de Fevereiro de 2015.

Gabinete da Presidência, aos 29 dias do mês de Janeiro do ano de 2015.

Maricélia Soares de Sá
1ª SECRETÁRIA

Lafayette Forin
PRESIDENTE

ATO Nº 007/2015

LAFAYETTE FORIN - Presidente da Câmara Municipal de Ibiporã, Estado do Paraná, no uso das atribuições que lhe são conferidas pela Lei Orgânica do Município e pelo Regimento Interno do Legislativo Municipal, e de acordo com o disposto no artigo 18 da Resolução 004/2006, de 15 de setembro de 2006 – Plano de Cargos, Carreiras e Vencimentos da Câmara Municipal de Ibiporã, alterada pela Resolução 006/2006, de 17 de outubro de 2006,

RESOLVE:

Art. 1º Conceder ao funcionário DEVALDO GILINI JUNIOR – Jornalista do Quadro de Pessoal do Legislativo Municipal de Ibiporã, Gratificação de Assessoramento pelo exercício de encargos especiais, no percentual de 20% (vinte por cento) sobre o seu nível de vencimento, na forma do art. 18, I, § 2º da Resolução 004/2006, de 15 de setembro de 2006 – Plano de Cargos, Carreiras e Vencimentos da Câmara Municipal de Ibiporã, alterada pela Resolução 006/2006, de 17 de outubro de 2006.

Parágrafo único. A gratificação estabelecida no caput compreende a responsabilidade do funcionário pela atribuição de assessoramento a Mesa Executiva e aos Vereadores durante a realização das Sessões Ordinárias, Extraordinárias, Solenes e Especial.

Art. 2º Este ATO entra em vigor na data de sua publicação, com efeitos a partir do dia 1º de Fevereiro de 2015.

Gabinete da Presidência, aos 29 dias do mês de Janeiro do ano de 2015.

Maricélia Soares de Sá
1ª SECRETÁRIA

Lafayette Forin
PRESIDENTE

ATO Nº 008/2015

LAFAYETTE FORIN - Presidente da Câmara Municipal de Ibiporã, Estado do Paraná, no uso das atribuições que lhe são conferidas pela Lei Orgânica do Município e pelo Regimento Interno do Legislativo Municipal, e de acordo com o disposto no artigo 18 da Resolução 004/2006, de 15 de setembro de 2006 – Plano de Cargos, Carreiras e Vencimentos da Câmara Municipal de Ibiporã, alterada pela Resolução 006/2006, de 17 de outubro de 2006,

RESOLVE:

Art. 1º Conceder ao funcionário CRISTIANO BURATTO - Advogado do Quadro de Pessoal do Legislativo Municipal de Ibiporã, Gratificação de Assessoramento pelo exercício de encargos especiais, no percentual de 20% (vinte por cento) sobre o seu nível de vencimento, na forma do art. 18, I, § 2º da Resolução 004/2006, de 15 de setembro de 2006 – Plano de Cargos, Carreiras e Vencimentos da Câmara Municipal de Ibiporã, alterada pela Resolução 006/2006, de 17 de outubro de 2006.

Parágrafo único. A gratificação estabelecida no caput compreende a responsabilidade do funcionário pela atribuição de assessoramento a Mesa Executiva e aos Vereadores durante a realização das Sessões Ordinárias, Extraordinárias, Solenes e Especial.

Art. 2º Este ATO entra em vigor na data de sua publicação, com efeitos a partir do dia 1º de Fevereiro de 2015.

Gabinete da Presidência, aos 29 dias do mês de Janeiro do ano de 2015.

Maricélia Soares de Sá
1ª SECRETÁRIA

Lafayette Forin
PRESIDENTE



ATO Nº 009\2015

LAFAYETTE FORIN - Presidente da Câmara Municipal de Ibiporã, Estado do Paraná, no uso das atribuições que lhe são conferidas pela Lei Orgânica do Município e pelo Regimento Interno do Legislativo Municipal, e de acordo com o disposto na RESOLUÇÃO Nº 004/06, de 15 de setembro de 2006,

RESOLVE:

Art. 1º Designar a Vereadora MARICÉLIA SOARES DE SÁ – 1ª Secretária e os funcionários efetivos DEVALDO GILINI JUNIOR – Jornalista e LUZIA APARECIDA DO CARMO – Auxiliar Administrativo, para comporem sob a Presidência da primeira, a COMISSÃO ESPECIAL DE AVALIAÇÃO DE DESEMPENHO, com a finalidade de procederem a avaliação de desempenho dos servidores de cargos de provimento efetivo da Câmara Municipal de Ibiporã, inclusive dos servidores em estágio probatório, de acordo com o previsto no § 4º, do art. 37; e art. 43, da RESOLUÇÃO Nº 004/06, de 15 de setembro de 2006, durante o exercício de 2015.

Art. 2º Atribuir aos funcionários DEVALDO GILINI JUNIOR – Jornalista e LUZIA APARECIDA DO CARMO – Auxiliar Administrativo do Quadro de Pessoal do Legislativo Municipal, designados para comporem a Comissão Especial de Avaliação de Desempenho, conforme previsto no artigo 1º deste ATO, 30% (trinta por cento) do nível 65 da Tabela de Níveis e Vencimentos dos Cargos de Provimento Efetivo, constante do ANEXO III, a título de Gratificação, de acordo com o previsto no § 2º, do art. 43, da RESOLUÇÃO Nº 004/2006, de 15 de setembro de 2006 e suas alterações.

Art. 3º Este ATO entra em vigor na data de sua publicação, com efeitos a partir do dia 1º de Fevereiro de 2015.

Gabinete da Presidência, aos 29 dias do mês de Janeiro do ano de 2015.

Maricélia Soares de Sá
1ª SECRETÁRIA

Lafayette Forin
PRESIDENTE

RELATÓRIO DOS TRABALHOS EXERCÍCIO DE 2014

1 - MESA EXECUTIVA:

PRESIDENTE	-	MARICÉLIA SOARES DE SÁ - PMDB
VICE-PRESIDENTE	-	ORLANDO FERREIRA - PSC
1º SECRETÁRIO	-	ROBERVAL DOS SANTOS - PMDB
2º SECRETÁRIO	-	MARCOS ANTONIO DIAS - PHS

DEMAIS VEREADORES:

-	HUGO APARECIDO FURRIER - PV
-	LAFAYETTE FORIN - PT
-	LUCAS KELLER BOTTI - PMDB
-	JOÃO ODAIR PELISSON - PTB
-	DANIEL SARABIA - DEM

2) - SESSÕES REALIZADAS:

- SESSÃO SOLENE	01
- REUNIÕES ORDINÁRIAS	45
- REUNIÕES EXTRAORDINÁRIAS	30
- REUNIÕES DAS COMISSÕES PERMANENTES	136
- AUDIÊNCIAS PÚBLICAS	04
TOTAL	216

3) - MATÉRIAS DELIBERADAS: 84 (OITENTA E QUATRO)

3.1 - FORAM ENCAMINHADOS PELO EXECUTIVO MUNICIPAL EM 2014 SETENTA E CINCO (75) PROJETOS DE LEI E MAIS UM (01) PROJETO DE LEI DO ANO ANTERIOR (2013)

- FORAM VOTADOS SETENTA E QUATRO (74) PROJETOS DE LEI EM 2014:

- 70 (setenta) APROVADOS;
- 04 (quatro) ARQUIVADOS;
- OBS:** 02 (dois) Projetos de Lei ficaram pendentes de deliberação para ano de 2015 (nºs 073 e 074/2014). Também foram apresentados 04 (quatro) Projetos Substitutivos aos Projetos de Lei nºs 011, 032, 052 e 056/14.

3.2 - MATÉRIAS DE AUTORIA DO LEGISLATIVO MUNICIPAL:

- 02 (dois) PROJETOS DE LEI
 - APROVADOS
- 05 (cinco) PROJETOS DE RESOLUÇÃO
 - APROVADOS
- 02 (dois) PROJETOS DE DECRETO LEGISLATIVO
 - APROVADOS
- 01 (uma) DENÚNCIA POR FALTA DE DECORO PARLAMENTAR
 - ARQUIVADA

4) - PROPOSIÇÕES APRESENTADAS PELAS COMISSÕES PERMANENTES:

4.1 - MESA EXECUTIVA:

PRESIDENTE	-	MARICÉLIA SOARES DE SÁ - PMDB
VICE-PRESIDENTE	-	ORLANDO FERREIRA - PSC
1º SECRETÁRIO	-	ROBERVAL DOS SANTOS - PMDB
2º SECRETÁRIO	-	MARCOS ANTONIO DIAS - PHS

APRESENTOU:

- 04 (quatro) PROJETOS DE RESOLUÇÃO;
- 01 (uma) EMENDA A PROJETO DE RESOLUÇÃO.



4.2 - COMISSÃO DE JUSTIÇA, LEGISLAÇÃO E REDAÇÃO:

PRESIDENTE – LAFAYETTE FORIN (PT)
RELATOR – ROBERVAL DOS SANTOS (PMDB)
MEMBRO – HUGO APARECIDO FURRIER (PV)

APRESENTOU:

- 76 (setenta e seis) PARECERES A PROJETOS DE LEI;
- 01 (um) PARECER A PROJETO DE RESOLUÇÃO;
- 03 (três) PARECERES A PROJETO DE SUBSTITUTIVO A PROJETO DE LEI;
- 08 (oito) EMENDAS A PROJETOS DE LEI; e
- 02 (dois) PROJETOS DE RESOLUÇÃO.

4.3 - COMISSÃO DE FINANÇAS, ORÇAMENTO E TOMADA DE CONTAS:

PRESIDENTE – ROBERVAL DOS SANTOS (PMDB)
RELATOR – MARCOS ANTONIO DIAS (PHS)
MEMBRO – ORLANDO FERREIRA (PSC)

APRESENTOU:

- 72 (setenta e dois) PARECERES A PROJETOS DE LEI;
- 03 (três) PROJETOS DE RESOLUÇÃO;
- 03 (três) PARECERES A PROJETOS DE SUBSTITUTIVO A PROJETO DE LEI.
- 04 (quatro) EMENDAS A PROJETOS DE LEI;
- 01 (uma) EMENDA A PROJETO DE RESOLUÇÃO;
- 01 (um) PARECER A PROJETO DE RESOLUÇÃO; e
- 02 (dois) PROJETOS DE DECRETO LEGISLATIVO.

4.4 - COMISSÃO DE AGRICULTURA, ABASTECIMENTO, MEIO AMBIENTE, COMÉRCIO E INDÚSTRIA.

PRESIDENTE – HUGO APARECIDO FURRIER (PV)
RELATOR – LAFAYETTE FORIN (PT)
MEMBRO – MARCOS ANTONIO DIAS (PHS)

APRESENTOU:

- 13 (treze) PARECERES A PROJETOS DE LEI; e
- 02 (dois) PARECERES A PROJETOS DE SUBSTITUTIVO À PROJETOS DE LEI.

4.5 - COMISSÃO DE VIAÇÃO, SERVIÇOS PÚBLICOS E TRANSPORTES.

PRESIDENTE – ROBERVAL DOS SANTOS (PMDB)
RELATOR – HUGO APARECIDO FURRIER (PV)
MEMBRO – DANIEL SARABIA (DEM);

APRESENTOU:

- 17 (dezessete) PARECERES A PROJETOS DE LEI;
- 01 (um) PARECER A PROJETO DE SUBSTITUTIVO A PROJETO DE LEI.

4.6 - COMISSÃO DE EDUCAÇÃO, CULTURA, ESPORTES E LAZER.

PRESIDENTE – LUCAS KELLER BOTTI (PMDB)
RELATOR – LAFAYETTE FORIN (PT)
MEMBRO – JOÃO ODAIR PELISSON (PTB)

APRESENTOU:

- 07 (sete) PARECERES A PROJETOS DE LEI; e
- 01 (um) PARECER A PROJETO DE RESOLUÇÃO.

4.7 - COMISSÃO DE SAÚDE E ASSISTÊNCIA SOCIAL.

PRESIDENTE – MARCOS ANTONIO DIAS (PHS)
RELATOR – ORLANDO FERREIRA (PSC)
MEMBRO – LUCAS KELLER BOTTI (PMDB)

APRESENTOU:

- 11 (onze) PARECERES A PROJETOS DE LEI; e

5) - PROPOSIÇÕES APRESENTADAS PELOS VEREADORES:

VEREADOR	PROJETO DE LEI	PROJETO DE RESOLUÇÃO	EMENDA A PROJETO DE LEI	REQUERIMENTO	REQUERIMENTO DE INFORMAÇÃO	INDICAÇÃO
Daniel Sarabia	-----	-----	05	01	07	09
Hugo Aparecido Furrier	01	-----	03	01	02	09
João Odair Pelisson	01	-----	03	05	09	01
Lafayette Forin	-----	-----	06	06	09	27
Lucas Keller Botti	-----	-----	04	-----	03	18
Marcos Antonio Dias	01	-----	04	13	04	11
Maricélia Soares de Sá	-----	-----	13	03	02	07
Orlando Ferreira	-----	-----	05	04	01	05
Roberval dos Santos	01	01	04	09	12	09
João Ferrari	-----	-----	-----	-----	-----	03



6 - AUSÊNCIAS DOS VEREADORES NAS REUNIÕES DA CÂMARA:

	REUNIAO ORDINÁRIA	REUNIAO EXTRAORDINÁRIA
Daniel Sarabia	01	06
Hugo Aparecido Furrier	-----	01
João Odair Pelisson	-----	05
Lafayette Forin	-----	02
Lucas Keller Botti	-----	01
Marcos Antonio Dias	-----	04
Maricélia Soares de Sá	-----	-----
Orlando Ferreira	03 (licença médica)	02
Roberval dos Santos	-----	04



ACESSE O SITE DA PREFEITURA DE IBIPORÃ

www.ibipora.pr.gov.br



**PREFEITURA DE
 IBIPORÃ**

GESTÃO 2013 - 2016

[facebook.com/IbiporaDigital](https://www.facebook.com/IbiporaDigital)

[youtube.com/prefeituraibipora](https://www.youtube.com/prefeituraibipora)

Serviços:

- Atos oficiais
- Portal da transparência
- Notícias
- Ouvidoria
- Plano diretor

- Consulta de protocolo e certidões
- Licitações
- Agendamento Seguro Desemprego
- Nota fiscal eletrônica

- Planta Genérica de Valores (PGV)
- Lista de espera para creches
- Requerimento de alvarás

E muito mais.



**PREFEITURA DE
 IBIPORÃ**

GESTÃO 2013 - 2016

OUVIDORIA MUNICIPAL

Pode Falar!
 Queremos ouvir o que Você tem para dizer.

- Reclamações
- Elogios
- Sugestões

- Denúncia
- Informações

Fone: (43) 3178-8406 / (43) 8455-2823
e-mail: faleconosco@ibipora.pr.gov.br
sammir@ibipora.pr.gov.br



Lei de Responsabilidade Fiscal

CONSOLIDADO
RELATÓRIO RESUMIDO DA EXECUÇÃO ORÇAMENTÁRIA
DEMONSTRATIVO DA RECEITA CORRENTE LÍQUIDA
ORÇAMENTO FISCAL E DA SEGURIDADE SOCIAL
JANEIRO A DEZEMBRO DE 2014

Página: 1 / 1

ESPECIFICAÇÃO	EVOLUÇÃO DA RECEITA REALIZADA NOS ÚLTIMOS 12 MESES												TOTAL	Previsão atualiza 2014
	01/2014	02/2014	03/2014	04/2014	05/2014	06/2014	07/2014	08/2014	09/2014	10/2014	11/2014	12/2014		
RECEITAS CORRENTES (I)	9.282.106,68	9.479.901,98	11.113.136,28	9.419.066,08	9.726.320,66	8.282.832,70	8.503.311,92	8.021.537,74	8.710.518,78	8.976.646,61	13.624.551,68	114.168.365,94	103.584.524,67	
Recicla tributária	753.011,08	783.159,26	3.938.567,50	1.416.103,69	1.140.553,98	1.116.311,60	1.122.451,74	1.051.728,22	936.377,29	1.020.724,95	1.468.045,00	15.845.161,37	15.609.610,00	
IPTU	14.488,07	639,29	2.941.214,86	419.240,60	206.489,09	163.180,09	162.891,10	170.208,92	154.985,52	150.019,65	160.805,56	4.704.944,14	4.624.000,00	
ISS	429.469,55	411.943,52	350.816,04	374.539,49	428.440,62	495.143,96	457.716,81	441.396,73	392.478,64	403.364,23	444.360,31	5.075.904,58	4.929.200,00	
ITBI	104.117,37	151.913,70	148.879,52	189.032,80	226.248,54	162.910,16	235.131,55	166.102,63	144.054,07	215.368,41	377.869,76	2.283.534,65	2.202.000,00	
IRRF	186.917,54	162.629,51	165.733,11	211.820,18	226.399,41	245.840,66	227.267,17	226.358,86	203.995,53	219.860,69	440.283,25	2.802.211,97	2.713.410,00	
Outras receitas tributárias	18.000,55	58.033,24	331.921,97	221.451,62	52.866,32	49.236,53	39.985,11	47.861,08	40.863,53	32.111,87	44.726,12	978.566,03	1.141.000,00	
Recicla de contribuições	584.844,87	442.017,04	564.818,93	512.850,14	493.617,56	494.544,62	471.716,40	469.369,79	497.326,56	497.326,56	786.824,83	6.292.057,16	5.400.000,00	
Previdenciária	282.324,56	274.221,90	285.550,11	304.329,12	314.023,50	311.506,21	306.957,41	310.383,68	308.873,32	312.088,61	623.646,24	3.942.839,54	3.470.000,00	
Outras contribuições	302.520,31	167.795,14	269.268,82	208.531,02	179.594,06	183.038,41	164.758,99	163.444,66	160.496,47	185.237,95	163.176,59	2.349.217,62	2.930.000,00	
Recicla patrimonial	106.037,77	529.599,82	216.499,55	398.197,06	569.945,59	252.023,92	347.589,66	107.950,45	434.909,67	426.543,27	164.009,52	4.207.858,46	2.563.325,80	
Recicla agropecuária	0,00	0,00	0,00	0,00	0,00	0,00	0,00	0,00	0,00	0,00	0,00	0,00	0,00	
Recicla industrial	0,00	0,00	0,00	0,00	0,00	0,00	0,00	0,00	0,00	0,00	0,00	0,00	0,00	
Recicla de serviços	23,56	740,56	779,51	1.080,92	631,64	893,53	654,97	1.027,65	605,50	602,20	673,50	9.200,21	6.100,00	
Transferências correntes	7.651.542,76	7.574.410,55	6.207.306,53	6.881.118,53	7.245.643,00	6.179.491,41	6.323.547,47	6.125.131,86	6.594.758,87	6.794.520,79	10.747.592,05	84.596.600,78	77.305.488,87	
Cota parte do FPM	2.697.647,97	2.890.693,48	1.708.815,15	1.950.322,51	2.599.044,53	1.949.115,63	1.674.043,71	1.792.869,07	1.694.824,75	2.230.081,01	3.586.875,69	26.777.829,80	25.045.600,00	
Cota parte do ICMS	2.112.344,57	1.812.252,46	2.021.156,39	2.112.647,19	2.131.336,59	1.986.875,99	2.018.092,19	2.275.394,88	2.086.845,40	2.338.023,65	3.916.035,99	26.802.421,72	23.700.000,00	
Cota parte do IPVA	236.823,92	805.732,29	388.691,10	329.947,49	336.100,46	311.499,57	309.943,44	148.857,27	129.521,61	119.450,33	142.315,41	3.436.517,62	2.900.000,00	
Cota parte do ITR	1.301,11	1.217,70	559,87	772,60	1.753,94	883,36	933,74	20.848,31	120.038,40	17.096,73	6.143,00	172.368,69	100.000,00	
Transferências da LC 87/1996	19.037,98	19.037,98	0,00	19.037,98	19.037,98	19.037,98	19.037,98	19.037,98	19.037,98	19.037,98	38.075,96	228.455,76	220.000,00	
Transferências da LC 61/1989	3.634,61	32.057,66	31.324,35	34.156,60	37.150,79	35.394,18	36.350,58	35.260,64	37.761,19	43.381,10	42.784,78	439.407,58	380.000,00	
Transferências do FUNDEF	1.296.575,10	1.448.396,19	1.167.077,46	1.149.427,56	1.323.142,55	1.170.371,96	1.160.300,83	1.163.791,75	1.219.337,65	1.307.985,27	2.025.371,71	15.578.594,42	12.780.000,00	
Outras transferências correntes	1.251.465,60	574.022,89	899.864,22	1.294.806,70	798.076,14	708.362,74	1.105.245,00	680.163,96	1.297.391,89	719.474,72	989.989,60	11.161.035,19	12.199.868,87	
Outras receitas correntes	186.646,64	150.004,75	195.164,26	217.705,74	275.828,89	239.567,92	237.351,68	261.771,22	274.500,66	236.928,84	457.400,78	3.217.487,96	3.298.000,00	
(-)-Rendimentos institucionais/descontos	0,00	0,00	0,00	0,00	0,00	0,00	0,00	0,00	0,00	0,00	0,00	0,00	588.000,00	
DEDUÇÕES (II)	1.303.024,93	1.384.420,08	1.150.000,26	1.193.705,95	1.373.254,24	1.206.403,54	1.152.869,04	1.166.741,66	1.124.473,23	1.265.498,79	2.174.821,03	15.656.295,52	10.080.000,00	
Contrib. plano previdência servidor	282.324,56	274.221,90	285.550,11	304.329,12	314.023,50	311.506,21	306.957,41	310.383,68	308.873,32	312.088,61	623.646,24	3.942.839,54	0,00	
Servidor	282.324,56	274.221,90	285.550,11	304.329,12	314.023,50	311.506,21	306.957,41	310.383,68	308.873,32	312.088,61	623.646,24	3.942.839,54	0,00	
Patronal	0,00	0,00	0,00	0,00	0,00	0,00	0,00	0,00	0,00	0,00	0,00	0,00	0,00	
Compensação financ. entre regimes previd.	0,00	0,00	0,00	0,00	0,00	0,00	0,00	0,00	0,00	0,00	0,00	0,00	0,00	
Dedução da receita para formação do FUNDEF	1.020.700,37	1.110.198,18	830.109,92	889.376,83	1.024.884,68	860.551,27	811.900,32	856.357,98	815.605,91	953.410,18	1.322.464,12	11.347.422,65	10.080.000,00	
RECEITA CORRENTE LÍQUIDA (III)	7.979.084,75	8.095.481,90	9.963.136,02	8.224.360,13	8.353.066,42	7.076.428,16	7.350.442,88	6.854.796,08	7.586.039,55	7.710.147,82	11.449.730,65	88.512.070,42	93.524.524,67	



PREFEITURA MUNICIPAL DE IBIPORÃ
RELATÓRIO DE GESTÃO FISCAL - CONSOLIDADO
DEMONSTRATIVO DA DESPESA COM PESSOAL
ORÇAMENTOS FISCAL E DA SEGURIDADE SOCIAL
Janeiro a Dezembro de 2014



LRF, art. 55, inciso I, alínea "a" - Anexo I

DESPESA COM PESSOAL	R\$	
	DESPESAS EXECUTADAS ULTIMOS 12 MESES	Inscritas em Restos a pagar não processados
	Liquidadas (a)	(b)
DESPESA BRUTA COM PESSOAL (I)	65.565.463,81	0,00
Pessoal Ativo	56.653.065,76	0,00
Pessoal Inativo e Pensionistas	8.802.775,99	0,00
Outras despesas de pessoal decorrentes de contratos de terceirização (art. 18, § 1º d LRF)	109.622,06	0,00
(-) DESPESAS NÃO COMPUTADAS (art.19, §1º da LRF) (II)	10.614.281,94	0,00
Indenizações por Demissão e Incentivos à Demissão Voluntária	549.106,70	0,00
Decorrentes de Decisão Judicial	59.764,29	0,00
Despesas de Exercícios Anteriores	0,00	0,00
Inativos e Pensionistas com Recursos Vinculados	8.802.775,99	0,00
Despesas com Recursos Vinculados - Acórdão TCE/PR 1509/06	0,00	0,00
Acórdão TCE/PR 1568/06	1.202.634,96	0,00
Pensionistas	0,00	0,00
IRRF	1.202.634,96	0,00
TOTAL DA DESPESA COM PESSOAL (III) = (I - II)	54.951.181,87	0,00
TOTAL DA DESPESA COM PESSOAL-DTP (IV) = (III+III.b)	54.951.181,87	54.951.181,87
APURAÇÃO DO CUMPRIMENTO DO LIMITE GERAL		
RECEITA CORRENTE LÍQUIDA - RCL (V)		VALOR R\$
% do TOTAL DA DESPESA COM PESSOAL- DT sobre a RCL (IV / V) * 100		111.635.931,00
LIMITE MÁXIMO (incisos I, II e III, art. 20 da LRF) - 54%		49,22
LIMITE PRUDENCIAL (§ único, art. 22 da LRF) - 51,3%		60.283.402,74
LIMITE DE ALERTA (inciso II do § 1º, do art. 59 da LRF) - 48,6%		57.269.232,60
		54.255.062,47



CONSOLIDADO
RELATÓRIO DE GESTÃO FISCAL
DEMONSTRATIVO DA DÍVIDA CONSOLIDADA LÍQUIDA
ORÇAMENTO FISCAL E DA SEGURIDADE SOCIAL
JANEIRO A DEZEMBRO DE 2014

LRF, Art 55, inciso I, alínea "b" - Anexo II

Página: 1 / 1


DÍVIDA CONSOLIDADA	SALDO EXERCÍCIO ANTERIOR	SALDO DO EXERCÍCIO DE 2014		
		até o 1º	até o 2º	até o 3º
DÍVIDA CONSOLIDADA - DC (I)	5.990.855,25	9.127.754,27	8.190.877,16	7.172.474,33
Dívida Mobiliária	0,00	0,00	0,00	0,00
Dívida Contratual	4.236.465,53	7.373.364,55	6.436.487,44	5.418.084,61
Dívida Interna	4.236.465,53	7.373.364,55	6.436.487,44	5.418.084,61
Dívida Externa	0,00	0,00	0,00	0,00
Precatórios posteriores a 05/05/2000 (inclusive)	1.754.389,72	1.754.389,72	1.754.389,72	1.754.389,72
Demais Dívidas	0,00	0,00	0,00	0,00
DEDUÇÕES (II)	12.312.888,17	20.757.345,61	21.662.999,65	17.210.503,43
Disponibilidade de Caixa Bruto	19.295.511,54	27.684.934,83	26.646.312,84	21.859.067,41
Demais Haveres Financeiros	2.619.029,54	5.174.528,39	5.829.139,96	6.065.353,78
(-) Restos a pagar processados (excetos precatórios)	(9.601.652,91)	(12.102.117,61)	(10.812.453,15)	(10.713.917,76)
DÍVIDA CONSOLIDADA LÍQUIDA (DCL) (III) = (I - II)	(6.322.032,92)	(11.629.591,34)	(13.472.122,49)	(10.038.029,10)
RECEITA CORRENTE LÍQUIDA - (RCL)	81.158.465,30	87.357.839,16	91.426.177,53	95.818.217,77
% da DC sobre a RCL (I/RCL)	7,38	10,45	8,96	7,49
% da DCL sobre a RCL (III/RCL)	15,17	23,76	23,69	17,96
LIMITE DEFINIDO PELA RESOLUÇÃO Nº 40, DE 2001, DO SENADO FEDERAL: (%)	120,00	120,00	120,00	120,00

DETALHAMENTO DA DÍVIDA CONTRATUAL	SALDO EXERCÍCIO ANTERIOR	SALDO DO EXERCÍCIO DE 2014		
		até o 1º	até o 2º	até o 3º
DÍVIDA CONTRATUAL (IV = V + VI + VII + VIII)	4.236.465,53	7.373.364,55	6.436.487,44	5.418.084,61
DÍVIDA DE PPP (V)	0,00	0,00	0,00	0,00
PARCELAMENTO DE DÍVIDAS (VI)	3.156.993,58	6.545.174,29	5.855.611,76	5.099.345,84
De Tributos	0,00	0,00	0,00	0,00
De Contribuições Sociais	3.156.993,58	6.545.174,29	5.855.611,76	5.099.345,84
Previdenciárias	231.343,24	223.365,88	119.600,06	59.590,00
Demais Contribuições Sociais	2.925.650,34	6.321.808,41	5.736.011,70	5.039.755,84
Do FGTS	0,00	0,00	0,00	0,00
Com Instituição Não Financeira	1.754.389,72	0,00	0,00	0,00
DÍVIDA COM INSTITUIÇÃO FINANCEIRA (VII)	1.079.471,95	828.190,26	580.875,68	318.738,77
Interna	1.079.471,95	828.190,26	580.875,68	318.738,77
Externa	0,00	0,00	0,00	0,00
DEMAIS DÍVIDAS CONTRATUAIS (VIII)	0,00	0,00	0,00	0,00

OUTROS VALORES INTEGRANTES DA DC	SALDO EXERCÍCIO ANTERIOR	SALDO DO EXERCÍCIO DE 2014		
		até o 1º	até o 2º	até o 3º
PRECATÓRIOS ANTERIORES A 05/05/2000	0,00	0,00	0,00	0,00
INSUFICIÊNCIA FINANCEIRA	0,00	0,00	0,00	0,00
DEPÓSITOS	21.526,00	3.476.969,21	7.144.376,07	11.349.075,14
RP NÃO-PROCESSADOS DE EXERCÍCIOS ANTERIORES	0,00	0,00	0,00	0,00
ANTECIPAÇÕES DE RECEITA ORÇAMENTÁRIA - ARO	0,00	0,00	0,00	0,00

REGIME PREVIDENCIÁRIO				
DÍVIDA CONSOLIDADA PREVIDENCIÁRIA	SALDO EXERCÍCIO ANTERIOR	SALDO DO EXERCÍCIO DE 2014		
		até o 1º	até o 2º	até o 3º
DÍVIDA CONSOLIDADA PREVIDENCIÁRIA (IV)	1.574.462,90	1.574.462,90	1.574.462,90	1.574.462,90
Passivo Atuarial	1.574.462,90	1.574.462,90	1.574.462,90	1.574.462,90
Demais dívidas	0,00	0,00	0,00	0,00
DEDUÇÕES (V)	0,00	27.685.310,83	37.458.765,99	32.572.985,17
Ativo disponível	0,00	27.684.934,83	26.646.312,84	21.859.067,41
Investimentos	0,00	0,00	0,00	0,00
Haveres financeiros	0,00	0,00	0,00	0,00
(-) Restos a pagar processados	0,00	376,00	10.812.453,15	10.713.917,76
OBRIGAÇÕES NÃO INTEGRANTES DA DC	1.754.389,72	0,00	0,00	0,00
DÍVIDA CONSOLIDADA LÍQUIDA PREVIDENCIÁRIA (VI) = (IV - V)	1.574.462,90	(26.110.847,93)	(35.884.303,09)	(30.998.522,27)



	CONSOLIDADO RELATÓRIO DE GESTÃO FISCAL DEMONSTRATIVO DAS OPERAÇÕES DE CRÉDITO ORÇAMENTO FISCAL E DA SEGURIDADE SOCIAL JANEIRO A DEZEMBRO DE 2014	Página: 1 / 1
--	---	---------------

(LRF, art. 55, inciso I, alínea "d" r inciso III alínea "c")

OPERAÇÕES DE CRÉDITO	VALOR	
	No Quadrimestre de Referência	Até o Quadrimestre de Referência
SUJEITAS AO LIMITE PARA FINS DE CONTRATAÇÃO (I)	0,00	0,00
Mobiliária	0,00	0,00
Interna	0,00	
Externa	0,00	
Contratual	0,00	0,00
Interna	0,00	0,00
Abertura de Créditos	0,00	
Aquisição Financiada de Bens e Arrendamento Mercantil Financeiro	0,00	0,00
Derivadas de PPP	0,00	
Demais aquisições financiadas	0,00	
Antecipação de Receita	0,00	0,00
Pela Venda e Termo de Bens e Serviços	0,00	
Demais Antecipações de Receita	0,00	
Assunção, Reconhecimento e Confissão de dívida (LRF, art. 29 1º)	0,00	
Outras Operações de Crédito	0,00	
Externa	0,00	
NÃO SUJEITAS AO LIMITE PARA FINS DE CONTRATAÇÃO (II)	0,00	0,00
Parcelamento de Dívidas	0,00	0,00
De Tributos	0,00	
De Contribuições Sociais	0,00	0,00
Previdenciárias	0,00	
Demais contribuições sociais	0,00	
Do FGTS	0,00	
Melhorias da Administração de Receitas e da Gestão fiscal, financeira e Patrimonial	0,00	
Programa de Iluminação Pública - RELUZ	0,00	

APURAÇÃO DO CUMPRIMENTO DOS LIMITES	VALOR	% SOBRE A RCL
RECEITAS CORRENTE LÍQUIDA - RCL	98.512.070,42	-
TOTAL CONSIDERADO PARA FINS DA APURAÇÃO DO CUMPRIMENTO DO LIMITE = (I)	0,00	0,00
LIMITE GERAL DEFINIDO POR RESOLUÇÃO DO SENADO FEDERAL PARA AS OPERAÇÕES DE CRÉDITO INTERNAS E EXTERNAS	15.761.931,27	16 %
OPERAÇÕES DE CRÉDITO POR ANTECIPAÇÃO DA RECEITA ORÇAMENTÁRIA	0,00	0,00
LIMITE DEFINIDO POR RESOLUÇÃO DO SENADO FEDERAL PARA AS OPERAÇÕES DE CRÉDITO POR ANTECIPAÇÃO DA RECEITA	6.895.844,93	7 %
TOTAL CONSIDERADO PARA CONTRATAÇÃO DE NOVAS OPERAÇÕES DE CRÉDITO (III) = (I + II)	0,00	0,00



CONSOLIDADO
RELATÓRIO RESUMIDO DA EXECUÇÃO ORÇAMENTÁRIA
BALANÇO ORÇAMENTÁRIO - DESPESA
ORÇAMENTO FISCAL E DA SEGURIDADE SOCIAL
NOVEMBRO A DEZEMBRO DE 2014

Página: 1 / 1

LRP, Art. 52, inciso I, alíneas "a" e "b" do inciso II e § 1º - Anexo I

DESPESAS	Dotação inicial (d)	Créditos adicionais (e)	Dotação atualizada (f) = (d + e)	DESPESAS EMPENHADAS		DESPESAS LIQUIDADAS		% (j / f)	Saldo a liquidar (f - j)
				No bimestre (g)	Até bimestre (h)	No bimestre (i)	Até bimestre (j)		
DESPESAS (EXCETO INTRA-ORÇAMENTÁRIAS) (VIII)	82.220.500,00	20.714.005,89	102.934.505,89	19.866.531,08	83.955.808,03	20.841.258,50	89.115.806,35	86,56	13.818.699,54
DESPESAS CORRENTES	78.976.500,00	11.807.513,43	90.784.013,43	18.177.912,90	83.675.370,90	18.917.210,32	81.519.545,23	89,80	9.264.468,20
PESSOAL E ENCARGOS SOCIAIS	54.346.600,00	6.173.630,00	60.520.230,00	13.009.095,20	55.369.640,69	13.029.023,51	55.369.640,69	91,49	5.150.589,31
JUROS E ENCARGOS DA DÍVIDA	280.500,00	(160.570,00)	119.930,00	11.998,61	119.919,34	11.998,61	119.919,34	99,99	10,86
OUTRAS DESPESAS CORRENTES	24.349.400,00	5.794.453,43	30.143.853,43	5.156.819,09	28.185.810,87	5.876.188,20	26.029.985,20	86,35	4.113.868,23
DESPESAS DE CAPITAL	2.779.000,00	9.311.492,46	12.090.492,46	1.688.618,18	10.280.437,13	1.924.048,18	7.596.281,12	62,83	4.494.231,34
INVESTIMENTOS	1.927.500,00	9.040.972,46	10.968.472,46	1.505.631,43	9.182.492,93	1.741.061,43	6.498.316,92	59,25	4.470.155,54
INVERSÕES FINANCEIRAS	1.000,00	(990,00)	10,00	0,00	0,00	0,00	0,00	0,00	10,00
AMORTIZAÇÃO DA DÍVIDA / REFINANCIAMENTO DA DÍVIDA	850.500,00	271.510,00	1.122.010,00	182.986,75	1.097.944,20	182.986,75	1.097.944,20	97,86	24.065,80
RESERVA DE CONTINGÊNCIA	465.000,00	(405.000,00)	60.000,00	0,00	0,00	0,00	0,00	0,00	60.000,00
RESERVA DE CONTINGÊNCIA	465.000,00	(405.000,00)	60.000,00	0,00	0,00	0,00	0,00	0,00	60.000,00
DESPESAS INTRA-ORÇAMENTÁRIAS (IX)	10.479.500,00	1.281.030,00	11.760.530,00	2.562.989,54	11.896.674,69	2.562.989,54	11.896.674,69	101,16	(136.144,69)
SUBTOTAL DAS DESPESAS (X) = (VIII + IX)	92.700.000,00	21.995.035,89	114.695.035,89	22.429.520,62	105.852.482,72	23.404.248,04	101.012.481,04	88,07	13.682.554,85
AMORTIZAÇÃO DA DÍVIDA - REFINANCIAMENTO (XI)	0,00	0,00	0,00	0,00	0,00	0,00	0,00	0,00	0,00
Amortização da Dívida Interna	0,00	0,00	0,00	0,00	0,00	0,00	0,00	0,00	0,00
Dívida Mobiliária	0,00	0,00	0,00	0,00	0,00	0,00	0,00	0,00	0,00
Outras Dívidas	0,00	0,00	0,00	0,00	0,00	0,00	0,00	0,00	0,00
Amortização da Dívida Externa	0,00	0,00	0,00	0,00	0,00	0,00	0,00	0,00	0,00
Dívida Mobiliária	0,00	0,00	0,00	0,00	0,00	0,00	0,00	0,00	0,00
Outras Dívidas	0,00	0,00	0,00	0,00	0,00	0,00	0,00	0,00	0,00
SUBTOTAL COM REFINANCIAMENTO (XII) = (X + XI)	92.700.000,00	21.995.035,89	114.695.035,89	22.429.520,62	105.852.482,72	23.404.248,04	101.012.481,04	88,07	13.682.554,85
SUPERAVIT (XIII)	300.000,00	0,00	300.000,00	306.798,81	10.905.663,56	0,00	15.745.665,24	5,24856	(15.445.665,24)
TOTAL (XIV) = (XII + XIII)	93.000.000,00	21.995.035,89	114.995.035,89	22.736.319,43	116.758.146,28	23.404.248,04	116.758.146,28	101,53	(1.763.110,39)



CONSOLIDADO RELATÓRIO RESUMIDO DA EXECUÇÃO ORÇAMENTÁRIA BALANÇO ORÇAMENTÁRIO - DESPESAS INTRA-ORÇAMENTÁRIAS ORÇAMENTO FISCAL E DA SEGURIDADE SOCIAL NOVEMBRO A DEZEMBRO DE 2014									
									Página: 1 / 1

LR.F. Art. 52, inciso I, alíneas "a" e "b" do inciso II e § 1º - Anexo I

DESPESAS INTRA-ORÇAMENTÁRIAS	Dotação inicial (d)	Créditos adicionais (e)	Dotação atualizada (f) = (d + e)	DESPESAS EMPENHADAS		DESPESAS LIQUIDADAS		%	Saldo a liquidar (f - j)
				No bimestre (g)	Até bimestre (h)	No bimestre (i)	Até bimestre (j)		
DESPESAS CORRENTES (I)	9.979.500,00	528.030,00	10.507.530,00	2.354.837,22	10.015.248,16	2.354.837,22	10.015.248,16	95,31	492.281,84
PESSOAL E ENCARGOS SOCIAIS	7.518.500,00	(1.601.140,00)	5.917.360,00	1.298.734,88	5.525.092,44	1.298.734,88	5.525.092,44	93,37	392.267,56
JUROS E ENCARGOS DA DÍVIDA	21.000,00	126.950,00	147.950,00	34.043,16	147.945,60	34.043,16	147.945,60	100,00	4,40
OUTRAS DESPESAS CORRENTES	2.440.000,00	2.002.220,00	4.442.220,00	1.022.059,18	4.342.210,12	1.022.059,18	4.342.210,12	97,75	100.009,88
DESPESAS DE CAPITAL (II)	500.000,00	753.000,00	1.253.000,00	208.152,32	1.251.743,34	208.152,32	1.251.743,34	99,90	1.256,66
INVESTIMENTOS	0,00	0,00	0,00	0,00	0,00	0,00	0,00	0,00	0,00
INVERSÕES FINANCEIRAS	0,00	0,00	0,00	0,00	0,00	0,00	0,00	0,00	0,00
AMORTIZAÇÃO DA DÍVIDA / REFINANCIAMENTO DA DÍVIDA	500.000,00	753.000,00	1.253.000,00	208.152,32	1.251.743,34	208.152,32	1.251.743,34	99,90	1.256,66
SUBTOTAL DAS DESPESAS (III) = (I + II)	10.479.500,00	1.281.030,00	11.760.530,00	2.562.989,54	11.266.991,50	2.562.989,54	11.266.991,50	95,80	493.538,50
SUPERÁVIT (IV)	0,00	0,00	0,00	0,00	629.683,19	0,00	629.683,19	0,00	(629.683,19)
TOTAL (V) = (III + IV)	10.479.500,00	1.281.030,00	11.760.530,00	2.562.989,54	11.896.674,69	2.562.989,54	11.896.674,69	101,16	(136.144,69)



CONSOLIDADO
RELATÓRIO RESUMIDO DA EXECUÇÃO ORÇAMENTARIA
BALANÇO ORÇAMENTÁRIO - RECEITAS
ORÇAMENTO FISCAL E DA SEGURIDADE SOCIAL
NOVEMBRO A DEZEMBRO DE 2014

LRF, Art. 52, inciso I, alíneas "a" e "b" do inciso II e § 1º -

Página: 1 / 2

RECEITAS	Previsão Inicial	Previsão atualizada(a)	Receitas realizadas				Saldo a realizar (a - c)
			No bimestre (b)	% (b/a)	Até o bimestre	% (c/a)	
RECEITAS CORRENTES	97.606.000,00	113.364.757,81	22.600.198,29	19,94	114.168.365,94	100,71	(803.608,13)
RECEITA TRIBUTÁRIA	12.955.800,00	15.609.610,00	2.488.769,95	15,94	15.845.161,37	101,51	(235.551,37)
IMPOSTOS	11.842.000,00	14.468.610,00	2.411.931,96	16,67	14.866.595,34	102,75	(397.985,34)
TAXAS	1.113.800,00	1.113.800,00	73.749,10	6,62	948.993,73	85,20	164.806,27
CONTRIBUIÇÃO DE MELHORIA	0,00	27.200,00	3.088,89	11,36	29.572,30	108,72	(2.372,30)
RECEITAS DE CONTRIBUIÇÕES	5.400.000,00	5.400.000,00	1.284.151,39	23,78	6.292.057,16	116,52	(892.057,16)
CONTRIBUIÇÕES SOCIAIS	3.470.000,00	3.470.000,00	935.734,85	26,97	3.942.839,54	113,63	(472.839,54)
CONTRIBUIÇÕES DE INTERVENÇÃO NO	0,00	0,00	0,00	0,00	0,00	0,00	0,00
CONTRIBUIÇÃO PARA O CUSTEIO DO SERVIÇO	1.930.000,00	1.930.000,00	348.416,54	18,05	2.349.217,62	121,72	(419.217,62)
RECEITA PATRIMONIAL	1.980.300,00	2.599.325,80	590.552,79	22,72	4.207.858,46	161,88	(1.608.532,66)
RECEITAS IMOBILIÁRIAS	1.500,00	9.800,00	1.149,72	11,73	12.350,36	126,02	(2.550,36)
RECEITAS DE VALORES MOBILIÁRIOS	1.978.800,00	2.589.525,80	589.403,07	22,76	4.195.508,10	162,02	(1.605.982,30)
RECEITA DE CONCESSÕES E PERMISSÕES	0,00	0,00	0,00	0,00	0,00	0,00	0,00
COMPENSAÇÕES FINANCEIRAS	0,00	0,00	0,00	0,00	0,00	0,00	0,00
RECEITA DECORRENTE DO DIREITO DE	0,00	0,00	0,00	0,00	0,00	0,00	0,00
RECEITA DA CESSÃO DE DIREITOS	0,00	0,00	0,00	0,00	0,00	0,00	0,00
OUTRAS RECEITAS PATRIMONIAIS	0,00	0,00	0,00	0,00	0,00	0,00	0,00
RECEITA AGROPECUÁRIA	0,00	0,00	0,00	0,00	0,00	0,00	0,00
RECEITA DA PRODUÇÃO VEGETAL	0,00	0,00	0,00	0,00	0,00	0,00	0,00
RECEITA DA PRODUÇÃO ANIMAL E	0,00	0,00	0,00	0,00	0,00	0,00	0,00
OUTRAS RECEITAS AGROPECUÁRIAS	0,00	0,00	0,00	0,00	0,00	0,00	0,00
RECEITA INDUSTRIAL	0,00	0,00	0,00	0,00	0,00	0,00	0,00
RECEITA DA INDÚSTRIA EXTRATIVA MINERAL	0,00	0,00	0,00	0,00	0,00	0,00	0,00
RECEITA DA INDÚSTRIA DE TRANSFORMAÇÃO	0,00	0,00	0,00	0,00	0,00	0,00	0,00
RECEITA DA INDÚSTRIA DE CONTRUÇÃO	0,00	0,00	0,00	0,00	0,00	0,00	0,00
OUTRAS RECEITAS INDUSTRIAIS	0,00	0,00	0,00	0,00	0,00	0,00	0,00
RECEITA DE SERVIÇOS	500,00	7.200,00	1.275,70	17,72	9.200,21	127,78	(2.000,21)
TRANSFERÊNCIAS CORRENTES	74.479.500,00	86.433.222,01	17.542.112,84	20,30	84.596.600,78	97,88	1.836.621,23
TRANSFERÊNCIAS INTERGOVERNAMENTAIS	74.259.480,00	84.598.313,14	17.467.961,83	20,65	83.793.678,17	99,05	804.634,97
TRANSFERÊNCIAS DE INSTITUIÇÕES	20.020,00	23.120,00	43.750,00	189,23	87.416,96	378,10	(64.296,96)
TRANSFERÊNCIAS DO EXTERIOR	0,00	0,00	0,00	0,00	0,00	0,00	0,00
TRANSFERÊNCIAS DE PESSOAS	0,00	0,00	0,00	0,00	0,00	0,00	0,00
TRANSFERÊNCIAS DE CONVÊNIOS	200.000,00	1.811.788,87	30.401,01	1,68	715.505,65	39,49	1.096.283,22
OUTRAS RECEITAS CORRENTES	2.789.900,00	3.315.400,00	693.335,62	20,91	3.217.487,96	97,05	97.912,04
MULTAS JUROS DE MORA	300.000,00	420.600,00	65.975,05	15,69	358.849,16	85,32	61.750,84
INDENIZAÇÕES E RESTITUIÇÕES	1.000.400,00	1.013.700,00	228.896,47	22,58	380.397,19	37,53	633.302,81
RECEITA DA DÍVIDA ATIVA	1.431.500,00	1.579.900,00	263.340,39	16,67	1.713.227,71	108,44	(133.327,71)
null	0,00	0,00	0,00	0,00	0,00	0,00	0,00
RECEITAS DIVERSAS	58.000,00	301.200,00	135.123,71	44,86	765.013,90	253,99	(463.813,90)
RECEITAS DE CAPITAL	0,00	1.916.415,84	(25.423,43)	(1,33)	2.040.528,30	106,48	(124.112,46)
OPERAÇÕES DE CRÉDITO	0,00	0,00	0,00	0,00	0,00	0,00	0,00
OPERAÇÕES DE CRÉDITO INTERNAS	0,00	0,00	0,00	0,00	0,00	0,00	0,00
OPERAÇÕES DE CRÉDITO EXTERNAS	0,00	0,00	0,00	0,00	0,00	0,00	0,00
ALIENAÇÃO DE BENS	0,00	0,00	(29.788,43)	0,00	0,00	0,00	0,00
ALIENAÇÃO DE BENS MÓVEIS	0,00	0,00	0,00	0,00	0,00	0,00	0,00
ALIENAÇÃO DE BENS IMÓVEIS	0,00	0,00	(29.788,43)	0,00	0,00	0,00	0,00
AMORTIZAÇÃO DE EMPRÉSTIMOS	0,00	0,00	0,00	0,00	0,00	0,00	0,00
TRANSFERÊNCIAS DE CAPITAL	0,00	1.916.415,84	4.365,00	0,23	2.040.528,30	106,48	(124.112,46)
TRANSFERÊNCIAS INTERGOVERNAMENTAIS	0,00	86.100,00	4.365,00	5,07	88.365,00	102,63	(2.265,00)
TRANSFERÊNCIAS DE INSTITUIÇÕES	0,00	0,00	0,00	0,00	0,00	0,00	0,00
TRANSFERÊNCIAS DO EXTERIOR	0,00	0,00	0,00	0,00	0,00	0,00	0,00
TRANSFERÊNCIAS DE PESSOAS	0,00	0,00	0,00	0,00	0,00	0,00	0,00
TRANSFERÊNCIAS DE OUTRAS INSTITUIÇÕES	0,00	0,00	0,00	0,00	0,00	0,00	0,00
TRANSFERÊNCIAS DE CONVÊNIOS	0,00	1.830.315,84	0,00	0,00	1.952.163,30	106,66	(121.847,46)
OUTRAS RECEITAS DE CAPITAL	0,00	0,00	0,00	0,00	0,00	0,00	0,00
INTEGRALIZAÇÃO DO CAPITAL SOCIAL	0,00	0,00	0,00	0,00	0,00	0,00	0,00
RECEITA DA DÍVIDA ATIVA PROVENIENTE DE	0,00	0,00	0,00	0,00	0,00	0,00	0,00



CONSOLIDADO
RELATÓRIO RESUMIDO DA EXECUÇÃO ORÇAMENTARIA
BALANÇO ORÇAMENTÁRIO - RECEITAS
ORÇAMENTO FISCAL E DA SEGURIDADE SOCIAL
NOVEMBRO A DEZEMBRO DE 2014

LRF, Art. 52, inciso I, alíneas "a" e "b" do inciso II e § 1º -

Página: 2 / 2

RECEITAS	Previsão Inicial	Previsão atualizada(a)	Receitas realizadas				Saldo a realizar (a - c)
			No bimestre (b)	% (b/a)	Até o bimestre	% (c/a)	
RECEITA AUFERIDA POR DETENTORES DE	0,00	0,00	0,00	0,00	0,00	0,00	0,00
RECEITAS DE ALIENAÇÃO DE CERTIFICADOS	0,00	0,00	0,00	0,00	0,00	0,00	0,00
OUTRAS RECEITAS	0,00	0,00	0,00	0,00	0,00	0,00	0,00
DEDUÇÕES DA RECEITA	(10.658.000,00)	(10.658.000,00)	(2.275.904,30)	21,35	(11.347.422,65)	106,47	689.422,65
RENÚNCIA	0,00	0,00	0,00	0,00	0,00	0,00	0,00
RESTITUIÇÕES	0,00	0,00	0,00	0,00	0,00	0,00	0,00
DESCONTOS CONCEDIDOS	(598.000,00)	(598.000,00)	0,00	(0,00)	0,00	(0,00)	(598.000,00)
DEDUÇÃO RECEITA FORMAÇÃO DO	(10.060.000,00)	(10.060.000,00)	(2.275.904,30)	22,62	(11.347.422,65)	112,80	1.287.422,65
DEDUÇÃO RECEITA FORMAÇÃO DO	(10.060.000,00)	(10.060.000,00)	(2.275.904,30)	22,62	(11.347.422,65)	112,80	1.287.422,65
OUTRAS DEDUÇÕES	0,00	0,00	0,00	0,00	0,00	0,00	0,00
RECEITAS INTRA-ORÇAMENTÁRIAS (II)	6.052.000,00	6.052.000,00	2.439.448,87	40,31	11.896.674,69	196,57	(5.844.674,69)
SUBTOTAL DAS RECEITAS (III)=(I+II)	93.000.000,00	110.675.173,65	22.738.319,43	20,55	116.758.146,28	105,50	(6.082.972,63)
OPERAÇÕES DE CRÉDITO - REFINANCIAMENTO (IV)	0,00	0,00	0,00	0,00	0,00	0,00	0,00
OPERAÇÕES DE CRÉDITO INTERNAS	0,00	0,00	0,00	0,00	0,00	0,00	0,00
MOBILIÁRIA	0,00	0,00	0,00	0,00	0,00	0,00	0,00
CONTRATUAL	0,00	0,00	0,00	0,00	0,00	0,00	0,00
OPERAÇÕES DE CRÉDITO EXTERNAS	0,00	0,00	0,00	0,00	0,00	0,00	0,00
MOBILIÁRIA	0,00	0,00	0,00	0,00	0,00	0,00	0,00
CONTRATUAL	0,00	0,00	0,00	0,00	0,00	0,00	0,00
SUBTOTAL COM REFINANCIAMENTO (V) = (III+IV)	93.000.000,00	110.675.173,65	22.738.319,43	20,55	116.758.146,28	105,50	(6.082.972,63)
DÉFICIT (VI)	0,00	0,00	(665.928,61)	0,00	0,00	0,00	0,00
TOTAL (VII) = (V + VI)	93.000.000,00	110.675.173,65	22.072.390,82	19,94	116.758.146,28	105,50	(6.082.972,63)
SALDO DE EXERCÍCIOS ANTERIORES	0,00	0,00	0,00	0,00	0,00	0,00	0,00
SUPERÁVIT FINANCEIRO	0,00	0,00	0,00	0,00	9.741.946,78	0,00	0,00
REABERTURA DE CRÉDITOS ADICIONAIS	0,00	0,00	0,00	0,00	0,00	0,00	0,00



CONSOLIDADO
RELATÓRIO RESUMIDO DA EXECUÇÃO ORÇAMENTÁRIA
BALANÇO ORÇAMENTÁRIO - RECEITAS INTRA-ORÇAMENTÁRIAS
ORÇAMENTO FISCAL E DA SEGURIDADE SOCIAL
NOVEMBRO A DEZEMBRO DE 2014

LRF, Art. 52, inciso I, alíneas "a" e "b" do inciso II e § 1º -

Página: 1 / 1

RECEITAS INTRA-ORÇAMENTÁRIAS	Previsão Inicial	Previsão atualizada(a)	Receitas realizadas				Saldo a realizar (a - c)
			No bimestre (b)	% (b/a)	Até o bimestre	% (c/a)	
RECEITAS CORRENTES INTRAORÇAMENTARIAS	6.052.000,00	6.052.000,00	2.439.448,87	40,31	11.896.674,69	196,57	(5.844.674,69)
RECEITA TRIBUTARIA INTRAORÇAMENTARIA	0,00	0,00	0,00	0,00	0,00	0,00	0,00
TAXAS - OPERAÇÕES INTRAORÇAMENTARIAS	0,00	0,00	0,00	0,00	0,00	0,00	0,00
CONTRIBUIÇÃO DE MELHORIA	0,00	0,00	0,00	0,00	0,00	0,00	0,00
RECEITAS DE OPERAÇÕES	6.052.000,00	6.052.000,00	1.629.642,38	26,93	7.507.092,46	124,04	(1.455.092,46)
CONTRIB SOCIAIS - OPERAÇÕES	6.052.000,00	6.052.000,00	1.629.642,38	26,93	7.507.092,46	124,04	(1.455.092,46)
CONTRIBUIÇÕES DE INTERVENÇÃO NO	0,00	0,00	0,00	0,00	0,00	0,00	0,00
COSIP - COBRANÇA NA FATURA DE CONSUMO	0,00	0,00	0,00	0,00	0,00	0,00	0,00
RECEITA PATRIMONIAL INTRAORÇAMENTARIA	0,00	0,00	0,00	0,00	0,00	0,00	0,00
RECEITAS IMOBILIARIAS - OPERAÇÕES	0,00	0,00	0,00	0,00	0,00	0,00	0,00
RECEITA DE CONCESSOES E PERMISSOES -	0,00	0,00	0,00	0,00	0,00	0,00	0,00
OUTRAS REC PATRIMONIAIS - OPERAÇÕES	0,00	0,00	0,00	0,00	0,00	0,00	0,00
RECEITA AGROPECUARIA INTRAORÇAMENTARIAS	0,00	0,00	0,00	0,00	0,00	0,00	0,00
RECEITA DA PRODUÇÃO VEGETAL -	0,00	0,00	0,00	0,00	0,00	0,00	0,00
RECEITA DA PRODUÇÃO ANIMAL E DERIV -	0,00	0,00	0,00	0,00	0,00	0,00	0,00
OUTRAS RECEITAS AGROPECUARIAS -	0,00	0,00	0,00	0,00	0,00	0,00	0,00
RECEITA INDUSTRIAL INTRAORÇAMENTARIA	0,00	0,00	0,00	0,00	0,00	0,00	0,00
RECEITA DA INDÚSTRIA EXTRATIVA MINERAL	0,00	0,00	0,00	0,00	0,00	0,00	0,00
RECEITA DA INDUSTRIA DE TRANSFORMAÇÃO	0,00	0,00	0,00	0,00	0,00	0,00	0,00
RECEITA DA INDUSTRIA DE CONSTRUÇÃO/ -	0,00	0,00	0,00	0,00	0,00	0,00	0,00
OUTRAS RECEITAS INDUSTRIAIS/ -	0,00	0,00	0,00	0,00	0,00	0,00	0,00
RECEITA DE SERVIÇOS INTRAORÇAMENTARIAS	0,00	0,00	0,00	0,00	0,00	0,00	0,00
OUTRAS RECEITAS CORRENTES	0,00	0,00	809.806,49	0,00	4.389.582,23	0,00	(4.389.582,23)
MULTAS DE JUROS DE MORA/OPERAÇÕES	0,00	0,00	1.443,48	0,00	1.555,41	0,00	(1.555,41)
INDENIZAÇÕES E RESTITUIÇÕES/OPERAÇÕES	0,00	0,00	0,00	0,00	0,00	0,00	0,00
RECEITAS DE APORTES PERIÓDICOS PARA	0,00	0,00	808.363,01	0,00	4.388.026,82	0,00	(4.388.026,82)
RECEITAS DIVERSAS /OPERAÇÕES	0,00	0,00	0,00	0,00	0,00	0,00	0,00
RECEITAS DE CAPITAL INTRAORÇAMENTARIAS	0,00	0,00	0,00	0,00	0,00	0,00	0,00
OPERAÇÕES DE CREDITO - OPERAÇÕES	0,00	0,00	0,00	0,00	0,00	0,00	0,00
OPERAÇÕES DE CREDITO INTERNAS	0,00	0,00	0,00	0,00	0,00	0,00	0,00
ALIENAÇÃO DE BENS - OPERAÇÕES	0,00	0,00	0,00	0,00	0,00	0,00	0,00
ALIENAÇÃO DE BENS MOVEIS - OPERAÇÕES	0,00	0,00	0,00	0,00	0,00	0,00	0,00
ALIENAÇÃO DE BENS IMOVEIS - OPERAÇÕES	0,00	0,00	0,00	0,00	0,00	0,00	0,00
AMORTIZAÇÃO DE EMPRESTIMOS - OPERAÇÕES	0,00	0,00	0,00	0,00	0,00	0,00	0,00
TRANSFERÊNCIA DE CAPITAL	0,00	0,00	0,00	0,00	0,00	0,00	0,00
OUTRAS RECEITAS DE CAPITAL - OPERAÇÕES	0,00	0,00	0,00	0,00	0,00	0,00	0,00
INTEGRALIZAÇÃO DO CAPITAL SOCIAL -	0,00	0,00	0,00	0,00	0,00	0,00	0,00
OUTRAS RECEITAS - OPERAÇÕES	0,00	0,00	0,00	0,00	0,00	0,00	0,00
SUBTOTAL DAS RECEITAS (III)=(I+II)	6.052.000,00	6.052.000,00	2.439.448,87	40,31	11.896.674,69	196,57	(5.844.674,69)
DÉFICIT (IV)	(4.427.500,00)	0,00	(123.540,67)		0,00		0,00
TOTAL(V) = (III + IV)	1.624.500,00	6.052.000,00	2.315.908,20	38,27	11.896.674,69	196,57	(5.844.674,69)



CONSOLIDADO	
RELATÓRIO RESUMIDO DA EXECUÇÃO ORÇAMENTÁRIA	
DEMONSTRATIVO DA EXECUÇÃO DAS DESPESAS POR FUNÇÃO	
ORÇAMENTO FISCAL E DA SEGURIDADE SOCIAL	
NOVEMBRO A DEZEMBRO DE 2014	
Página: 1 /	1



LRF - Art. 52, inciso II, alínea "c" - Anexo II

FUNÇÃO	INICIAL	ATUALIZADA (a)	DESPESAS EMPENHADAS		DESPESAS LIQUIDADAS			Saldo a liquidar (a - e)
			No bimestre (b)	Até o bimestre (c)	No bimestre (d)	Até o bimestre (e)	% (e / total e)	
DESPESAS (EXCETO INTRA-ORÇAMENTÁRIAS (I))	82.220.500,00	102.934.505,89	19.866.531,08	93.955.808,03	20.841.258,50	89.115.806,35	88,78	13.818.699,54
LEGISLATIVA	3.050.000,00	3.050.000,00	0,00	0,00	0,00	0,00	0,00	3.050.000,00
ADMINISTRAÇÃO	8.215.000,00	8.512.927,01	1.644.264,05	8.467.299,82	1.953.130,94	8.391.063,67	8,36	121.863,34
SEGURANÇA PÚBLICA	140.000,00	200.000,00	14.934,71	143.965,80	34.166,46	126.814,84	0,13	73.185,16
ASSISTÊNCIA SOCIAL	3.200.500,00	4.396.712,80	448.238,71	3.837.321,78	850.061,73	3.568.878,53	3,56	827.834,27
PREVIDÊNCIA SOCIAL	11.940.000,00	11.990.000,00	2.283.218,92	9.697.908,25	2.283.218,92	9.697.908,25	9,66	2.292.091,75
SAÚDE	20.543.000,00	28.326.362,00	6.052.119,09	27.045.072,22	6.525.396,45	25.873.136,35	25,77	2.463.225,65
TRABALHO	962.000,00	905.000,78	168.580,22	899.361,78	177.215,52	897.118,78	0,89	7.882,00
EDUCAÇÃO	18.976.500,00	27.517.505,29	5.946.868,86	26.664.170,07	5.213.418,29	24.132.574,00	24,04	3.384.931,29
CULTURA	2.004.000,00	1.862.130,00	542.686,35	1.860.620,06	538.821,18	1.831.399,08	1,82	30.730,92
URBANISMO	8.296.000,00	10.026.300,00	1.638.898,11	9.290.860,49	1.840.685,36	8.702.154,67	8,67	1.324.145,33
HABITAÇÃO	1.000,00	20,00	0,00	0,00	0,00	0,00	0,00	20,00
GESTÃO AMBIENTAL	175.000,00	79.710,00	2.527,25	79.466,24	13.919,19	79.340,48	0,08	369,52
AGRICULTURA	697.000,00	875.180,00	179.937,68	874.702,07	164.023,88	846.294,08	0,84	28.885,92
INDÚSTRIA	153.000,00	238.260,00	32.103,83	238.018,59	32.103,83	238.018,59	0,24	241,41
TRANSPORTE	50.000,00	10,00	0,00	0,00	0,00	0,00	0,00	10,00
DESPORTO E LAZER	1.182.500,00	2.031.305,13	334.027,80	2.020.020,07	631.990,17	1.894.084,24	1,89	137.220,89
ENCARGOS ESPECIAIS	2.170.000,00	2.863.082,88	578.125,50	2.837.020,79	583.206,58	2.837.020,79	2,83	26.062,09
RESERVA DE CONTINGÊNCIA	465.000,00	60.000,00	0,00	0,00	0,00	0,00	0,00	60.000,00
DESPESAS (INTRA-ORÇAMENTÁRIAS (III))	10.479.500,00	11.760.530,00	2.562.989,54	11.266.991,50	2.562.989,54	11.266.991,50	11,22	483.538,50
TOTAL	92.700.000,00	114.695.035,89	22.429.520,62	105.222.799,53	23.404.248,04	100.382.797,85	100,00	14.312.238,04



CONSOLIDADO
RELATÓRIO RESUMIDO DA EXECUÇÃO ORÇAMENTÁRIA
DEMONSTRATIVO DA EXECUÇÃO DAS DESPESAS POR FUNÇÃO E SUBFUNÇÃO
ORÇAMENTO FISCAL E DA SEGURIDADE SOCIAL
NOVEMBRO A DEZEMBRO DE 2014

Página: 1 / 2

LRF, Art. 52, inciso II, alínea "c" - Anexo II

FUNÇÃO / SUBFUNÇÃO	INICIAL	ATUALIZADA (a)	DESPESAS EMPENHADAS		DESPESAS LIQUIDADAS			Saldo a liquidar (a - e)
			No bimestre (b)	Até o bimestre (c)	No bimestre (d)	Até o bimestre (e)	% (e / total e)	
DESPESAS (EXCETO INTRA-ORÇAMENTÁRIAS (II))	82.220.500,00	102.934.505,89	19.866.531,08	93.955.908,03	20.841.258,50	89.115.806,35	88,78	13.818.699,54
LEGISLATIVA	3.050.000,00	3.050.000,00	0,00	0,00	0,00	0,00	0,00	3.050.000,00
AÇÃO LEGISLATIVA	3.050.000,00	3.050.000,00	0,00	0,00	0,00	0,00	0,00	3.050.000,00
ADMINISTRAÇÃO	8.215.000,00	8.512.927,01	1.644.264,05	8.467.299,82	1.953.130,94	8.391.063,67	8,36	121.863,34
PLANEJAMENTO E ORÇAMENTO	385.000,00	394.460,00	97.611,02	391.511,26	96.230,02	390.130,26	0,39	4.329,74
ADMINISTRAÇÃO GERAL	3.576.000,00	4.659.467,01	917.282,06	4.637.980,38	1.046.154,14	4.584.029,51	4,57	75.437,50
ADMINISTRAÇÃO FINANCEIRA	980.000,00	839.770,00	182.699,67	839.539,81	190.693,01	834.900,87	0,83	4.869,13
CONTROLE INTERNO	186.000,00	164.090,00	38.989,20	163.910,17	38.989,20	163.224,27	0,16	865,73
TECNOLOGIA DA INFORMATIZAÇÃO	829.000,00	550.470,00	49.815,01	530.361,20	115.040,86	524.546,90	0,52	25.923,10
FORMAÇÃO DE RECURSOS HUMANOS	666.000,00	617.260,00	131.684,11	617.094,64	132.308,66	614.194,09	0,61	3.065,91
ADMINISTRAÇÃO DE RECEITAS	798.000,00	667.530,00	96.685,36	667.446,76	109.207,40	666.034,26	0,66	1.495,74
COMUNICAÇÃO SOCIAL	659.000,00	573.790,00	115.894,16	573.533,56	210.934,19	568.081,47	0,57	5.708,53
DEFESA CIVIL	136.000,00	46.090,00	13.603,46	45.922,04	13.603,46	45.922,04	0,05	167,96
SEGURANÇA PÚBLICA	140.000,00	200.000,00	14.934,71	143.965,80	34.166,46	126.814,84	0,13	73.185,16
DEFESA CIVIL	140.000,00	200.000,00	14.934,71	143.965,80	34.166,46	126.814,84	0,13	73.185,16
ASSISTÊNCIA SOCIAL	3.200.500,00	4.396.712,80	448.238,71	3.837.321,78	850.061,73	3.568.878,53	3,56	827.834,27
ADMINISTRAÇÃO GERAL	512.500,00	784.170,00	163.451,38	765.027,30	195.827,83	753.575,00	0,75	30.595,00
FORMAÇÃO DE RECURSOS HUMANOS	21.000,00	31.060,00	(206,26)	15.089,47	(206,26)	15.014,17	0,01	16.045,83
ASSISTÊNCIA AO PORTADOR DE DEFICIÊNCIA	7.000,00	40,00	0,00	0,00	0,00	0,00	0,00	40,00
ASSISTÊNCIA À CRIANÇA E AO ADOLESCENTE	426.500,00	520.350,00	73.921,77	459.628,67	83.811,49	455.677,71	0,45	64.672,29
ASSISTÊNCIA COMUNITÁRIA	2.233.500,00	3.061.092,80	211.071,82	2.597.576,34	570.628,67	2.344.611,65	2,34	716.481,15
PREVIDÊNCIA SOCIAL	11.940.000,00	11.990.000,00	2.283.218,92	9.697.908,25	2.283.218,92	9.697.908,25	9,66	2.292.091,75
PREVIDÊNCIA DO REGIME ESTATUTÁRIO	11.940.000,00	11.990.000,00	2.283.218,92	9.697.908,25	2.283.218,92	9.697.908,25	9,66	2.292.091,75
SAÚDE	20.543.000,00	28.326.362,00	6.052.119,09	27.045.072,22	6.525.396,45	25.873.136,35	25,77	2.453.225,65
ADMINISTRAÇÃO GERAL	263.000,00	257.760,00	61.927,34	256.851,29	61.927,34	256.851,29	0,26	908,71
FORMAÇÃO DE RECURSOS HUMANOS	34.000,00	10.420,00	162,98	9.623,75	162,98	9.623,75	0,01	796,25
ATENÇÃO BÁSICA	18.288.000,00	24.100.822,00	5.047.540,20	23.157.242,34	5.284.911,72	22.242.626,06	22,16	1.858.195,94
ASSISTÊNCIA HOSPITALAR E AMBULATORIAL	1.958.000,00	3.957.360,00	942.488,57	3.621.354,84	1.176.394,41	3.364.035,25	3,35	593.324,75
TRABALHO	962.000,00	905.000,78	168.580,22	899.361,78	177.215,52	897.118,78	0,89	7.882,00
ADMINISTRAÇÃO GERAL	913.000,00	840.580,00	168.580,22	840.362,95	177.215,52	838.119,95	0,83	2.460,05
EMPREGABILIDADE	31.000,00	5.040,00	0,00	0,00	0,00	0,00	0,00	5.040,00
PROMOÇÃO INDUSTRIAL	18.000,00	59.380,78	0,00	58.998,83	0,00	58.998,83	0,06	381,95
EDUCAÇÃO	18.976.500,00	27.517.505,29	5.946.868,86	26.664.170,07	5.213.418,29	24.132.574,00	24,04	3.384.931,29
ADMINISTRAÇÃO GERAL	1.000,00	1.997.000,00	0,00	1.996.000,00	0,00	978.000,00	0,97	1.019.000,00
FORMAÇÃO DE RECURSOS HUMANOS	261.000,00	202.360,00	0,00	145.924,25	76.736,65	93.831,70	0,09	108.528,30
ENSINO FUNDAMENTAL	12.709.500,00	16.538.113,37	3.865.675,49	16.368.262,06	3.318.865,99	15.283.014,41	15,22	1.255.098,96



CONSOLIDADO
RELATÓRIO RESUMIDO DA EXECUÇÃO ORÇAMENTÁRIA
DEMONSTRATIVO DA EXECUÇÃO DAS DESPESAS POR FUNÇÃO E SUBFUNÇÃO
ORÇAMENTO FISCAL E DA SEGURIDADE SOCIAL
NOVEMBRO A DEZEMBRO DE 2014

Página: 2 / 2

LERF, Art. 52, inciso II, alínea "c" - Anexo II

FUNÇÃO / SUBFUNÇÃO	INICIAL	ATUALIZADA (a)	DESPESAS EMPENHADAS		No bimestre (d)	DESPESAS LIQUIDADAS		Saldo a liquidar (f - e)	
			Até o bimestre (c)	No bimestre (b)		Até o bimestre (e)	% (e / total e)		% (e / a)
EDUCAÇÃO INFANTIL	6.005.000,00	8.780.031,92	8.153.983,76	2.081.193,37	1.817.815,65	7.777.727,89	7,75	88,58	1.002.304,03
CULTURA	2.004.000,00	1.862.130,00	1.860.620,06	542.686,35	538.821,18	1.831.399,08	1,82	98,35	30.730,92
PATRIMÔNIO HISTÓRICO, ARTÍSTICO E ARQUEOLÓGICO	5.000,00	10,00	0,00	0,00	0,00	0,00	0,00	0,00	10,00
DIFUSÃO CULTURAL	1.984.000,00	1.862.110,00	1.860.620,06	542.686,35	538.821,18	1.831.399,08	1,82	98,35	30.710,82
TURISMO	5.000,00	10,00	0,00	0,00	0,00	0,00	0,00	0,00	10,00
URBANISMO	8.296.000,00	10.026.300,00	9.290.860,49	1.638.898,11	1.840.585,36	8.702.154,67	8,67	86,79	1.324.145,33
ADMINISTRAÇÃO GERAL	1.345.500,00	1.427.760,00	1.427.320,10	281.432,57	298.210,93	1.400.397,26	1,40	98,13	26.762,74
INFRA-ESTRUTURA URBANA	2.591.500,00	3.553.460,00	2.954.922,14	382.237,16	411.581,05	2.558.380,17	2,55	72,00	995.079,83
SERVIÇOS URBANOS	4.358.000,00	5.045.070,00	4.908.618,25	975.228,38	1.130.793,38	4.742.777,24	4,72	94,01	302.292,76
RESERVAÇÃO E CONSERVAÇÃO AMBIENTAL	1.000,00	10,00	0,00	0,00	0,00	0,00	0,00	0,00	10,00
HABITAÇÃO	1.000,00	20,00	0,00	0,00	0,00	0,00	0,00	0,00	20,00
HABITAÇÃO URBANA	1.000,00	20,00	0,00	0,00	0,00	0,00	0,00	0,00	20,00
GESTÃO AMBIENTAL	175.000,00	79.710,00	79.466,24	2.527,25	13.919,19	79.340,48	0,08	99,54	369,52
CONTROLE AMBIENTAL	125.000,00	79.700,00	79.466,24	2.527,25	13.919,19	79.340,48	0,08	99,55	359,52
DEFESA SANITÁRIA ANIMAL	50.000,00	10,00	0,00	0,00	0,00	0,00	0,00	0,00	10,00
AGRICULTURA	697.000,00	875.180,00	874.702,07	179.937,68	164.023,88	846.294,08	0,84	96,70	28.885,92
ADMINISTRAÇÃO GERAL	636.900,00	875.060,00	874.702,07	179.937,68	164.023,88	846.294,08	0,84	96,71	28.765,92
PROMOÇÃO DA PRODUÇÃO VEGETAL	100,00	100,00	0,00	0,00	0,00	0,00	0,00	0,00	100,00
TRANSPORTE RODOVIÁRIO	60.000,00	20,00	0,00	0,00	0,00	0,00	0,00	0,00	20,00
INDÚSTRIA	153.000,00	238.260,00	238.018,59	32.103,83	32.103,83	238.018,59	0,24	99,90	241,41
PROMOÇÃO INDUSTRIAL	153.000,00	238.260,00	238.018,59	32.103,83	32.103,83	238.018,59	0,24	99,90	241,41
TRANSPORTE	50.000,00	10,00	0,00	0,00	0,00	0,00	0,00	0,00	10,00
TRANSPORTE RODOVIÁRIO	50.000,00	10,00	0,00	0,00	0,00	0,00	0,00	0,00	10,00
DESPORTO E LAZER	1.182.500,00	2.031.305,13	2.020.020,07	334.027,80	631.990,17	1.894.064,24	1,89	93,24	137.220,89
ADMINISTRAÇÃO GERAL	500,00	97.610,00	97.585,05	0,00	94.209,61	94.209,61	0,09	96,52	3.400,39
DESPORTO COMUNITÁRIO	1.182.000,00	1.933.695,13	1.922.455,02	334.027,80	537.780,56	1.799.874,63	1,79	93,08	133.820,50
ENCARGOS ESPECIAIS	2.170.000,00	2.863.082,88	2.837.020,79	578.125,50	583.206,58	2.837.020,79	2,83	99,09	26.062,09
OUTROS ENCARGOS ESPECIAIS	2.170.000,00	2.863.082,88	2.837.020,79	578.125,50	583.206,58	2.837.020,79	2,83	99,09	26.062,09
RESERVA DE CONTINGÊNCIA	465.000,00	60.000,00	0,00	0,00	0,00	0,00	0,00	0,00	60.000,00
RESERVA DO RPPS	60.000,00	60.000,00	0,00	0,00	0,00	0,00	0,00	0,00	60.000,00
RESERVA DE CONTINGÊNCIA	405.000,00	0,00	0,00	0,00	0,00	0,00	0,00	0,00	0,00
DESPESAS (INTRA-ORÇAMENTÁRIAS (III))	10.479.500,00	11.760.530,00	11.266.991,50	2.562.989,54	2.562.989,54	11.266.991,50	11,22	95,90	493.538,50
TOTAL	92.700.000,00	114.695.035,89	105.222.799,53	22.429.520,62	23.404.248,04	100.382.797,85	100,00	87,52	14.312.238,04

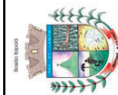


CONSOLIDADO
RELATÓRIO RESUMIDO DA EXECUÇÃO ORÇAMENTÁRIA
DEMONSTRATIVO DA EXECUÇÃO DAS DESPESAS POR FUNÇÃO E SUBFUNÇÃO INTRA-ORÇAMENTÁRIAS
ORÇAMENTO FISCAL E DA SEGURIDADE SOCIAL
NOVEMBRO A DEZEMBRO DE 2014

Página: 1 / 2

LRF, Art. 52, inciso II, alínea "c" - Anexo II

FUNÇÃO / SUBFUNÇÃO	INICIAL	ATUALIZADA (a)	DESPESAS EMPENHADAS		DESPESAS LIQUIDADAS		Saldo a liquidar (a - e)
			No bimestre (b)	Até o bimestre (c)	No bimestre (d)	Até o bimestre (e)	
LEGISLATIVA	250.000,00	250.000,00	0,00	0,00	0,00	0,00	250.000,00
AÇÃO LEGISLATIVA	250.000,00	250.000,00	0,00	0,00	0,00	0,00	250.000,00
ADMINISTRAÇÃO	2.806.000,00	4.839.120,00	1.140.441,82	4.839.029,91	1.140.441,82	42,95	90,09
PLANEJAMENTO E ORÇAMENTO	44.000,00	46.020,00	11.184,21	46.011,02	11.184,21	0,41	8,98
ADMINISTRAÇÃO GERAL	182.000,00	229.770,00	53.629,21	229.738,17	53.629,21	2,04	31,83
ADMINISTRAÇÃO FINANCEIRA	73.000,00	59.060,00	14.013,10	59.044,20	14.013,10	0,52	15,80
CONTROLE INTERNO	20.000,00	16.080,00	3.757,51	16.077,68	3.757,51	0,14	2,32
TECNOLOGIA DA INFORMAÇÃO	18.000,00	22.050,00	5.253,68	22.049,54	5.253,68	0,20	0,46
FORMAÇÃO DE RECURSOS HUMANOS	2.408.000,00	4.415.800,00	1.040.266,07	4.415.790,10	1.040.266,07	39,19	9,90
ADMINISTRAÇÃO DE RECEITAS	52.000,00	42.240,00	10.358,87	42.236,52	10.358,87	0,37	3,48
COMUNICAÇÃO SOCIAL	5.000,00	8.090,00	1.979,17	8.082,68	1.979,17	0,07	7,32
DEFESA CIVIL	4.000,00	10,00	0,00	0,00	0,00	0,00	10,00
ASSISTÊNCIA SOCIAL	261.500,00	233.010,00	51.890,57	223.934,79	51.890,57	1,99	9,075,21
ADMINISTRAÇÃO GERAL	74.000,00	49.260,00	11.295,76	49.254,19	11.295,76	0,44	5,81
ASSISTÊNCIA À CRIANÇA E AO ADOLESCENTE	59.500,00	38.480,00	9.546,79	38.471,19	9.546,79	0,34	8,81
ASSISTÊNCIA COMUNITÁRIA	128.000,00	145.270,00	31.048,02	136.209,41	31.048,02	1,21	9,060,59
SAÚDE	2.230.000,00	1.804.020,00	430.022,19	1.799.035,05	430.022,19	15,97	4.984,95
ADMINISTRAÇÃO GERAL	24.000,00	530,00	523,41	523,41	523,41	0,00	6,59
ATENÇÃO BÁSICA	2.185.000,00	1.683.780,00	373.761,56	1.683.713,04	373.761,56	14,94	66,96
ASSISTÊNCIA HOSPITALAR E AMBULATORIAL	41.000,00	119.710,00	55.737,22	114.798,60	55.737,22	1,02	4.911,40
TRABALHO	82.000,00	83.910,00	18.061,96	83.909,16	18.061,96	0,74	0,84
ADMINISTRAÇÃO GERAL	82.000,00	83.910,00	18.061,96	83.909,16	18.061,96	0,74	0,84
EDUCAÇÃO	3.325.500,00	2.462.060,00	524.639,18	2.266.944,72	524.639,18	20,12	185.115,28
ENSINO FUNDAMENTAL	2.199.500,00	1.428.950,00	327.178,46	1.422.572,51	327.178,46	12,63	6.377,49
EDUCAÇÃO INFANTIL	1.126.000,00	1.023.110,00	197.460,72	844.372,21	197.460,72	7,49	178.737,79
CULTURA	239.000,00	108.400,00	24.602,35	108.338,68	24.602,35	0,96	61,32
DIFUSÃO CULTURAL	239.000,00	108.400,00	24.602,35	108.338,68	24.602,35	0,96	61,32
URBANISMO	646.000,00	446.370,00	95.731,83	403.580,77	95.731,83	3,58	42.789,23
ADMINISTRAÇÃO GERAL	136.000,00	103.900,00	24.893,09	103.836,47	24.893,09	0,92	63,53
SERVIÇOS URBANOS	510.000,00	342.470,00	70.838,74	299.744,30	70.838,74	2,66	42.725,70
AGRICULTURA	45.000,00	68.980,00	15.886,61	68.919,57	15.886,61	0,61	60,43
ADMINISTRAÇÃO GERAL	45.000,00	68.980,00	15.886,61	68.919,57	15.886,61	0,61	60,43
INDÚSTRIA	1.000,00	1.400,00	1.309,65	1.309,65	1.309,65	0,01	90,35
PROMOÇÃO INDUSTRIAL	1.000,00	1.400,00	1.309,65	1.309,65	1.309,65	0,01	90,35
DESPORTO E LAZER	72.500,00	72.310,00	18.207,90	72.300,26	18.207,90	0,64	9,74
DESPORTO COMUNITÁRIO	72.500,00	72.310,00	18.207,90	72.300,26	18.207,90	0,64	9,74



CONSOLIDADO
RELATÓRIO RESUMIDO DA EXECUÇÃO ORÇAMENTÁRIA
DEMOSTRATIVO DA EXECUÇÃO DAS DESPESAS POR FUNÇÃO E SUBFUNÇÃO INTRA-ORÇAMENTÁRIAS
ORÇAMENTO FISCAL E DA SEGURIDADE SOCIAL
NOVEMBRO A DEZEMBRO DE 2014

Página: 2 / 2

LRP, Art. 52, inciso II, alínea "c" - Anexo II

FUNÇÃO / SUBFUNÇÃO	INICIAL	ATUALIZADA (a)	DESPESAS EMPENHADAS		DESPESAS LIQUIDADAS			Saldo a liquidar (a - e)	
			No bimestre (b)	Até o bimestre (c)	No bimestre (d)	Até o bimestre (e)	% (e / total e)		% (e / a)
ENCARGOS ESPECIAIS	521.000,00	1.400.950,00	242.195,48	1.399.688,94	242.195,48	1.399.688,94	12,42	99,91	1.261,06
SERVIÇO DA DÍVIDA INTERNA	521.000,00	1.400.950,00	242.195,48	1.399.688,94	242.195,48	1.399.688,94	12,42	99,91	1.261,06
TOTAL	10.479.500,00	11.760.530,00	2.562.989,54	11.266.991,50	2.562.989,54	11.266.991,50	100,00	95,80	493.538,50



	CONSOLIDADO RELATÓRIO RESUMIDO DA EXECUÇÃO ORÇAMENTARIA DEMONSTRATIVO DO RESULTADO NOMINAL ORÇAMENTO FISCAL E DA SEGURIDADE SOCIAL JANEIRO A DEZEMBRO DE 2014			Página: 1 / 1

LRF, art 53, inciso III - Anexo VI

DÍVIDA FISCAL LÍQUIDA	SALDO		
	Em 31/12/2013 (a)	Em 31/10/2014 (b)	Em 31/12/2014 (c)
DÍVIDA CONSOLIDADA (I)	5.990.855,25	7.617.500,85	7.172.474,33
DEDUÇÕES (II)	12.621.845,38	18.564.046,57	16.000.779,87
Disponibilidade de caixa bruta	16.342.862,33	21.017.166,93	18.741.475,24
Demais haveres financeiros	2.952.649,21	2.836.165,67	3.117.592,17
(-) Restos a pagar processados (exceto precatórios)	6.673.666,16	5.289.286,03	5.858.287,54
DÍVIDA CONSOLIDADA LÍQUIDA (III) = (I - II)	(6.630.990,13)	(10.946.545,72)	(8.828.305,54)
RECEITA DE PRIVATIZAÇÕES (IV)	0,00	0,00	0,00
PASSIVOS RECONHECIDOS (V)	3.156.993,58	5.413.123,91	5.099.345,84
DÍVIDA FISCAL LÍQUIDA (VI) = (III + IV - V)	(9.787.983,71)	(16.359.669,63)	(13.927.651,38)

RESULTADO NOMINAL	PERÍODO DE REFERÊNCIA	
	No bimestre (c-b)	Jan a Dez (c-a)
RESULTADO NOMINAL	2.432.018,25	(4.139.667,67)

DISCRIMINAÇÃO DA META FISCAL	VALOR CORRENTE
META DE RESULTADO NOMINAL FIXADA NO ANEXO DE METAS FISCAIS DA LDO PARA O EXERCÍCIO DE REFERÊNCIA	0,00

REGIME PREVIDENCIÁRIO			
DÍVIDA FISCAL LÍQUIDA PREVIDENCIÁRIA	SALDO		
	Em 31/12/2013 (a)	Em 31/10/2014 (b)	Em 31/12/2014 (c)
DÍVIDA CONSOLIDADA PREVIDENCIÁRIA (VII)	212.793.535,46	212.793.535,46	212.793.535,46
DEDUÇÕES (VIII)	12.949.007,38	19.903.393,24	21.363.889,38
Disponibilidade de caixa bruta	12.949.007,38	19.903.769,24	21.364.265,38
Investimentos	0,00	(20.894,80)	(20.894,80)
Demais haveres financeiros	0,00	20.894,80	20.894,80
(-) Restos a pagar processados (exceto precatórios)	0,00	376,00	376,00
DÍVIDA CONSOLIDADA LÍQUIDA PREVIDENCIÁRIA (IX) = (VII - VIII)	199.844.528,08	192.890.142,22	191.429.646,08
PASSIVOS RECONHECIDOS (X)	212.793.535,46	212.793.535,46	212.793.535,46
DÍVIDA FISCAL LÍQUIDA PREVIDENCIÁRIA (XI) = (IX - X)	(12.949.007,38)	(19.903.393,24)	(21.363.889,38)



	CONSOLIDADO
	RELATÓRIO RESUMIDO DA EXECUÇÃO ORÇAMENTARIA
DEMONSTRATIVO DAS DESPESAS COM AÇÕES E SERVIÇOS PÚBLICOS DE SAÚDE	
ORÇAMENTO FISCAL E DA SEGURIDADE SOCIAL	
JANEIRO A DEZEMBRO DE 2014	
Página: 1 / 2	

ADCT. Art. 77 - Anexo XVI

RECEITAS	Previsão inicial	Previsão atualizada (a)	RECEITAS REALIZADAS	
			Até o bimestre (b)	% (b/a)
RECEITAS DE IMPOSTOS E TRANSFERÊNCIAS CONSTITUCIONAIS E LEGAIS (I)	63.742.000,00	66.529.910,00	72.942.764,82	109,64
Impostos líquidos	11.842.000,00	14.468.610,00	14.866.595,34	102,75
Impostos	11.842.000,00	14.468.610,00	14.866.595,34	102,75
(-)Deduções da Receita de Impostos	0,00	0,00	0,00	0,00
Multas, juros de mora e dívida ativa dos impostos líquidos	600.000,00	761.300,00	1.356.463,39	178,18
Multas, juros de mora e dívida ativa dos impostos	1.198.000,00	1.359.300,00	1.356.463,39	99,79
(-)Deduções da Receita de Multas, Juros e Dívida Ativa dos Impostos	598.000,00	598.000,00	0,00	0,00
Receitas de transferências constitucionais e legais	51.300.000,00	51.300.000,00	56.719.706,09	110,56
Da união	24.320.000,00	24.320.000,00	26.041.359,17	107,08
Do estado	26.980.000,00	26.980.000,00	30.678.346,92	113,71
TRANSFERÊNCIAS DE RECURSOS DO SISTEMA ÚNICO DE SAÚDE-SUS(II)	6.326.000,00	7.525.000,00	7.183.462,04	95,46
Da união para o município	6.326.000,00	7.525.000,00	7.183.462,04	95,46
Do estado para o município	0,00	0,00	0,00	0,00
Demais municípios para o município	0,00	0,00	0,00	0,00
Outras receitas do SUS	0,00	0,00	0,00	0,00
RECEITAS DE OPERAÇÕES DE CRÉDITO VINCULADAS À SAÚDE(III)	0,00	0,00	0,00	0,00
OUTRAS RECEITAS ORÇAMENTÁRIAS LÍQUIDAS	16.880.000,00	21.383.930,51	24.735.244,73	115,67
Outras Receitas Orçamentárias	26.940.000,00	31.443.930,51	36.082.667,38	114,75
(-)Deduções de Outras Receitas Orçamentárias	0,00	0,00	0,00	0,00
(-)Dedução Para o Fundeb	10.060.000,00	10.060.000,00	11.347.422,65	112,80
TOTAL	86.948.000,00	95.438.840,51	104.861.471,59	109,87

DESPESAS COM SAÚDE	Dotação inicial	Dotação atualizada	DESPESAS EXECUTADAS		
			Liquidadas até o bimestre (d)	Inscritas em restos a pagar não processados (d)	% (d/c)
DESPESAS CORRENTES	22.397.000,00	26.887.130,00	25.867.668,32	664.853,38	96,21
Pessoal e encargos sociais	15.854.000,00	19.045.030,00	18.744.179,98	0,00	98,42
Juros e encargos da dívida	0,00	0,00	0,00	0,00	0,00
Outras despesas correntes	6.543.000,00	7.842.100,00	7.123.488,34	664.853,38	90,84
DESPESAS DE CAPITAL	342.000,00	3.232.832,00	1.794.879,33	507.082,49	55,52
Investimentos	342.000,00	3.232.832,00	1.794.879,33	507.082,49	55,52
Inversões financeiras	0,00	0,00	0,00	0,00	0,00
Amortização da dívida	0,00	0,00	0,00	0,00	0,00
TOTAL	22.739.000,00	30.119.962,00	27.662.547,65	1.171.935,87	91,84

DESPESAS PRÓPRIAS COM AÇÕES E SERVIÇOS PÚBLICOS DE SAÚDE	Dotação inicial	Dotação atualizada	DESPESAS EXECUTADAS		
			Liquidadas até o bimestre (e)	Inscritas em restos a pagar não processados (e)	% (e/v)
DESPESAS COM SAÚDE (V) = (IV)	22.739.000,00	30.119.962,00	27.662.547,65	1.171.935,87	100,00
(-)DESPESAS COM INATIVOS E PENSIONISTAS	0,00	0,00	0,00	0,00	0,00
(-)DESPESAS CUSTEADAS COM RECURSOS VINCULADOS À SAÚDE	6.339.000,00	9.638.062,00	7.892.990,08	582.252,67	27,37
Recursos de transferências do sistema único de saúde - SUS	6.324.000,00	7.516.670,00	6.950.412,91	206.320,16	24,10
Recursos de operações de crédito	0,00	0,00	0,00	0,00	0,00
Outros recursos	15.000,00	2.121.392,00	942.577,17	375.932,51	3,27
(-)RESTO A PAGAR INSCRITOS SEM DISPONIBILIDADE DE RECURSOS	0,00	0,00	0,00	0,00	0,00
TOTAL	16.400.000,00	20.481.900,00	19.769.557,57	589.683,20	71,47

CONTROLE DE RESTOS A PAGAR INSCRITOS EM EXERCÍCIOS ANTERIORES VINCULADOS A SAÚDE	RESTOS A PAGAR	
	Inscritos em exerc. anteriores	Cancelados em 2012 (h)
RESTOS A PAGAR DE DESPESAS PRÓPRIAS COM AÇÕES E SERVIÇOS PÚBLICOS DE SAÚDE	0,00	0,00

PARTICIPAÇÃO DAS DESPESAS COM AÇÕES E SERVIÇOS PÚBLICOS DE SAÚDE NA RECEITA LÍQUIDA DE IMPOSTOS E TRANSFERÊNCIAS CONSTITUCIONAIS E LEGAIS - LIMITE CONSTITUCIONAL [(V - VI) / I]	27,91
--	--------------



CONSOLIDADO
RELATÓRIO RESUMIDO DA EXECUÇÃO ORÇAMENTARIA
DEMONSTRATIVO DAS DESPESAS COM AÇÕES E SERVIÇOS PÚBLICOS DE SAÚDE
ORÇAMENTO FISCAL E DA SEGURIDADE SOCIAL
JANEIRO A DEZEMBRO DE 2014

Página: 2 / 2

ADCT. Art. 77 - Anexo XVI

DESPESAS COM SAÚDE (Por Subfunção)	Dotação inicial	Dotação atualizada	DESPESAS EXECUTADAS		
			Liquidadas até o bimestre (g)	Inscritas em restos a pagar não processados (g)	% (g/total g)
Atenção básica	20.453.000,00	25.784.602,00	23.926.339,10	914.616,28	86,46
Assistência hospitalar e ambulatorial	1.999.000,00	4.077.070,00	3.478.833,85	257.319,59	12,57
Suporte profilático e terapêutico	0,00	0,00	0,00	0,00	0,00
Vigilância sanitária	0,00	0,00	0,00	0,00	0,00
Vigilância epidemiológica	0,00	0,00	0,00	0,00	0,00
Alimentação e nutrição	0,00	0,00	0,00	0,00	0,00
Outras subfunções	321.000,00	268.710,00	266.998,45	0,00	0,96
TOTAL	22.773.000,00	30.130.382,00	27.672.171,40	1.171.935,87	100,00

CONSOLIDADO
RELATÓRIO RESUMIDO DA EXECUÇÃO ORÇAMENTARIA
DEMONSTRATIVO DA RECEITA DE ALIENAÇÃO DE ATIVOS E APLICAÇÃO DOS RECURSOS
ORÇAMENTO FISCAL E DA SEGURIDADE SOCIAL
JANEIRO A DEZEMBRO DE 2014

Página: 1 / 1

LRF, Art. 53, § 1º, Inciso III - Anexo XIV

RECEITAS	PREVISÃO ATUALIZADA (a)	RECEITAS REALIZADAS (b)	SALDO A REALIZAR (a - b)
RECEITA DE CAPITAL	0,00	0,00	0,00
ALIENAÇÃO DE ATIVOS	0,00	0,00	0,00
Alienação de Bens Móveis	0,00	0,00	0,00
Alienação de Bens Imóveis	0,00	0,00	0,00
TOTAL	0,00	0,00	0,00

DESPESAS	DOTAÇÃO ATUALIZADA (c)	DESPESAS EMPENHADAS (d)	SALDO A REALIZAR (c - d)
Despesas de Capital	0,00	0,00	0,00
Investimentos	0,00	0,00	0,00
Inversões Financeiras	0,00	0,00	0,00
Amortização da Dívida	0,00	0,00	0,00
Despesas Correntes dos Regimes de Previdência	0,00	0,00	0,00
Regime Próprio dos Servidores Públicos	0,00	0,00	0,00
TOTAL	0,00	0,00	0,00

SALDO FINANCEIRO APLICAR	EXERCÍCIO ANTERIOR (e)	DO EXERCÍCIO (f)	SALDO ATUAL (e + f)
	75.221,34	0,00	75.221,34

PREFEITURA MUNICIPAL DE IBIPORÃ
RELATÓRIO RESUMIDO DA EXECUÇÃO ORÇAMENTARIA
DEMONSTRATIVO DAS RECEITAS DE OPERAÇÕES DE CRÉDITO E DESPESAS DE CAPITAL
ORÇAMENTO FISCAL E DA SEGURIDADE SOCIAL
JANEIRO A DEZEMBRO DE 2014

Página: 1 / 1

LRF, Art. 53, § 1º, Inciso I - Anexo XI

RECEITAS	PREVISÃO ATUALIZADA (a)	RECEITAS REALIZADAS		Saldo a Realizar (a - b)
		No Bimestre	Até o Bimestre (b)	
RECEITAS DE OPERAÇÕES DE CRÉDITO (I)	0,00	0,00	0,00	0,00

DESPESAS	DOTAÇÃO ATUALIZADA (a)	DESPESAS EMPENHADAS		Saldo a Realizar (a - b)
		No Bimestre	Até o Bimestre (b)	
DESPESAS DE CAPITAL	13.343.492,46	1.896.770,50	11.532.180,47	1.811.311,99
(-) Incentivos Fiscais a Contribuinte	0,00	0,00	0,00	0,00
(-) Incentivos Fiscais a Contribuinte por Instituições	0,00	0,00	0,00	0,00
DESPESA DE CAPITAL LÍQUIDA (II)	13.343.492,46	1.896.770,50	11.532.180,47	1.811.311,99
APURAÇÃO DE REGRA DE OURO (I - II)	(13.343.492,46)	(1.896.770,50)	(11.532.180,47)	(1.811.311,99)



CONSOLIDADO			
RELATÓRIO DE GESTÃO FISCAL			
DEMONSTRATIVO DAS GARANTIAS E CONTRAGARANTIAS DE VALORES			
ORÇAMENTO FISCAL E DA SEGURIDADE SOCIAL			
JANEIRO A DEZEMBRO DE 2014			

Página: 1 / 1

LRF, art. 55, inciso I, alínea "c" e art. 40, § 1º - Anexo III

GARANTIAS CONCEDIDAS	SALDO EXERCÍCIO ANTERIOR	SALDO DO EXERCÍCIO DE 2014		
		até o 1º	até o 2º	até o 3º
EXTERNAS (I)	0,00	0,00	0,00	0,00
Aval ou fiança em operações de crédito	0,00	0,00	0,00	0,00
Outras Garantias nos termos da LRF	-	-	-	-
INTERNAS (II)	0,00	0,00	0,00	0,00
Aval ou fiança em operações de crédito	0,00	0,00	0,00	0,00
Outras Garantias nos termos da LRF	-	-	-	-
TOTAL DAS GARANTIAS (I + II)	0,00	0,00	0,00	0,00
RECEITA CORRENTE LÍQUIDA - RCL	81.988.226,05	86.743.811,31	93.891.229,48	99.512.070,42
% do TOTAL DAS GARANTIAS sobre a RCL	0,00	0,00	0,00	0,00
LIMITE DEFINIDO POR RESOLUÇÃO DO SENADO FEDERAL - (%)	22,00	22,00	22,00	22,00

CONTRAGARANTIAS RECEBIDAS	SALDO EXERCÍCIO ANTERIOR	SALDO DO EXERCÍCIO DE 2014		
		até o 1º	até o 2º	até o 3º
GARANTIAS EXTERNAS (I)	0,00	0,00	0,00	0,00
Aval ou fiança em operação de crédito	0,00	0,00	0,00	0,00
Outras Garantias nos termos da LRF	-	-	-	-
GARANTIAS INTERNAS (II)	0,00	0,00	0,00	0,00
Aval ou fiança em operação de crédito	0,00	0,00	0,00	0,00
Outras Garantias nos termos da LRF	-	-	-	-
TOTAL CONTRAGARANTIAS (I + II)	0,00	0,00	0,00	0,00




CONSOLIDADO
RELATÓRIO DE GESTÃO FISCAL
DEMONSTRATIVO DA DISPONIBILIDADE DE CAIXA
ORÇAMENTO FISCAL E DA SEGURIDADE SOCIAL
JANEIRO A DEZEMBRO DE 2014

Página: 1 / 2

RGF - ANEXO 5(LRF, art. 55, Inciso III, alínea "a")

DESTINAÇÃO DE RECURSOS	DISPONIBILIDADE DE CAIXA BRUTA (a)	OBRIGAÇÕES FINANCEIRAS (b)	DISPONIBILIDADE DE CAIXA LÍQUIDA (c) = (a - b)
702 Transferências Voluntárias Públicas Federais	180.419,03	163.854,19	16.564,84
703 Transferências Voluntárias Públicas Federais	543.834,54	0,00	543.834,54
937 Bloco de Investimentos - SUAS	8.706,06	0,00	8.706,06
936 Componente para Qualificação da Gestão - SUAS	14.241,37	75,30	14.166,07
935 Bloco de Financiamento da Proteção Social Especial - SUAS	117.781,10	17.779,02	100.002,08
934 Bloco de Financiamento da Proteção Social Básica - SUAS	282.500,38	36.788,94	245.711,44
512 CIDE (Lei 10866/04, art. 1ºB)	699,24	0,00	699,24
311 Transferências Voluntárias Públicas Federais	921.528,35	366.955,35	554.573,00
310 Transferências Voluntárias Públicas Federais	0,00	0,00	0,00
515 FUNREBOM	370.313,08	22.264,79	348.048,29
312 Transferências Voluntárias Públicas Federais	245.468,44	16.613,86	228.854,58
795 Transferências Voluntárias Públicas Federais	7.898,95	0,00	7.898,95
794 Transferências Voluntárias Públicas Federais	748,27	0,00	748,27
319 Transferências Voluntárias Públicas Federais	14.949,27	0,00	14.949,27
318 Transferências Voluntárias Públicas Federais	0,00	0,00	0,00
782 Transferências Voluntárias Públicas Federais	12.953,22	0,00	12.953,22
781 Transferências Voluntárias Públicas Federais	0,00	0,00	0,00
303 Saúde - Receitas Vinculadas (L.C. 141/12 - 15%)	928.265,77	811.973,13	116.292,64
880 Transferências Voluntárias Privadas Internas	118.486,39	0,00	118.486,39
351 Transferências Voluntárias Públicas Federais	108.746,47	0,00	108.746,47
350 Transferências Voluntárias Públicas Federais	87.077,31	0,00	87.077,31
764 Transferências Voluntárias Públicas Federais	18.803,11	0,00	18.803,11
754 Transferências Voluntárias Públicas Federais	3.085,76	0,00	3.085,76
94 Retenções em Caráter Consignatário	33.781,15	(302.054,29)	335.835,44
102 Fundeb 40%	439.384,94	435.569,69	3.815,25
103 5% sobre Transferências Constitucionais FUNDEB	222.227,89	220.508,98	1.718,91
509 Gerenciamento do Trânsito	214,62	0,00	214,62
510 Taxas - Exercício Poder de Polícia	2.220,87	0,00	2.220,87
101 Fundeb 60%	1.140.521,33	1.137.105,60	3.415,73
511 Taxas - Prestação de Serviços	13.644,11	12.480,96	1.163,15
714 Transferências Voluntárias Públicas Federais	0,00	0,00	0,00
504 Outros Royalties e Compensações Financeiras e	181.579,72	179.443,84	2.135,88
717 Transferências Voluntárias Públicas Federais	29.616,73	0,00	29.616,73
716 Transferências Voluntárias Públicas Federais	0,00	0,00	0,00
719 Transferências Voluntárias Públicas Estaduais	18.616,82	349,00	18.267,82
718 Transferências Voluntárias Públicas Federais	21,75	0,00	21,75
507 COSIP - Contribuição de Iluminação Pública, Art. 149-A, CF	5.624.823,91	79.985,00	5.544.838,91
110 Transferências Voluntárias Públicas Federais	0,00	0,00	0,00
500 Investimentos na Rede de Serviços de Saúde - Portaria 203-	552,85	0,00	552,85
111 Transferências Voluntárias Públicas Federais	70,25	940,58	(870,33)
501 Receitas de Alienações de Ativos	80.082,11	0,00	80.082,11
704 Transferências Voluntárias Públicas estaduais	185.195,94	0,00	185.195,94
108 Transferências Voluntárias Públicas Federais	36.985,55	34.829,91	2.155,64
707 Transferências Voluntárias Públicas Federais	9.385,75	0,00	9.385,75
706 Transferências Voluntárias Públicas Federais	90.793,88	75.088,40	15.705,48
496 Atenção de Média e Alta Complexidade Ambulatorial e	215.561,94	211.261,25	4.300,69
709 Transferências Voluntárias Públicas Federais	0,00	0,00	0,00
107 Salário-Educação	39.846,63	7.026,24	32.820,39
497 Vigilância em Saúde	100.303,98	40.760,24	59.543,74
104 Demais Impostos Vinculados à Educação Básica	909.082,20	907.453,49	1.628,71
499 Gestão do SUS	42,10	0,00	42,10
119 Transferências Voluntárias Públicas Federais	1.033,90	0,00	1.033,90
118 Transferências Voluntárias Públicas Federais	21.749,02	20.286,10	1.462,92
495 Atenção Básica	251.944,65	236.527,32	15.417,33
116 Transferências Voluntárias Públicas Federais	38.871,50	0,00	38.871,50
720 Transferências Voluntárias Públicas Federais	55.098,17	0,00	55.098,17
127 Transferências Voluntárias Públicas Federais	5.035,65	0,00	5.035,65
601 Operações de Crédito Internas	1.253,45	0,00	1.253,45
721 Transferências Voluntárias Públicas Federais	(100,00)	0,00	(100,00)
126 Transferências Voluntárias Públicas Federais	141.989,99	137.646,40	4.343,59
722 Transferências Voluntárias Públicas Federais	49.913,32	0,00	49.913,32
125 Transferências Voluntárias Públicas Federais	757,94	0,00	757,94



 <p>CONSOLIDADO RELATÓRIO DE GESTÃO FISCAL DEMONSTRATIVO DA DISPONIBILIDADE DE CAIXA ORÇAMENTO FISCAL E DA SEGURIDADE SOCIAL JANEIRO A DEZEMBRO DE 2014</p>		Página: 2 / 2
---	--	----------------------

RGF - ANEXO 5(LRF, art. 55, inciso III, alínea "a")

DESTINAÇÃO DE RECURSOS	DISPONIBILIDADE DE CAIXA BRUTA (a)	OBRIGAÇÕES FINANCEIRAS (b)	DISPONIBILIDADE DE CAIXA LÍQUIDA (c) = (a - b)
723 Transferências Voluntárias Públicas Federais	126.291,35	0,00	126.291,35
124 Transferências Voluntárias Públicas Federais	387.517,10	76.842,30	310.674,80
123 Transferências Voluntárias Públicas Federais	0,00	1.018.000,00	(1.018.000,00)
724 Transferências Voluntárias Públicas Federais	2.500,00	2.500,00	0,00
122 Transferências Voluntárias Públicas Estaduais	8.188,47	5.221,28	2.967,19
727 Transferências Voluntárias Públicas Estaduais	249,28	0,00	249,28
TOTAL DOS RECURSOS VINCULADOS (I)	14.453.356,92	5.974.076,87	8.479.280,05
0 Recursos Ordinários (Livres)	4.288.118,32	4.437.786,60	(149.668,28)
TOTAL DOS RECURSOS NÃO VINCULADOS (II)	4.288.118,32	4.437.786,60	(149.668,28)
TOTAL (III) = (I + II)	18.741.475,24	10.411.863,47	8.329.611,77
REGIME PRÓPRIO DE PREVIDÊNCIA DOS SERVIDORES	21.364.265,38	376,00	21.363.889,38



CONSOLIDADO
RELATÓRIO DE GESTÃO FISCAL
DEMONSTRATIVO DOS RESTOS A PAGAR
ORÇAMENTO FISCAL E DA SEGURIDADE SOCIAL
01/2014 À 12/2014

Página: 1 / 2

RGF - ANEXO 6 (LRF, art. 55, inciso III, alínea "b")

DESTINAÇÃO DE RECURSOS	RESTOS A PAGAR				DISPONIBILIDADE DE CAIXA LÍQUIDA (ANTES DA INSCRIÇÃO EM RESTOS A PAGAR NÃO PROCESSADOS DO EXERCÍCIO)	EMPENHOS NÃO LIQUIDADOS CANCELADOS (NÃO INSCRITOS POR INSUFICIÊNCIA FINANCEIRA)
	Liquidados e Não Pagos		Empenhados e Não Liquidados			
	De Exercício Anteriores	Do Exercício	De Exercício Anteriores	Do Exercício		
Transferências Voluntárias Públicas Federais	0,00	0,00	0,00	0,00	16.564,84	0,00
Transferências Voluntárias Públicas Federais	0,00	0,00	0,00	0,00	543.834,54	0,00
Bloco de Investimentos - SUAS	0,00	0,00	0,00	0,00	8.706,06	0,00
Componente para Qualificação da Gestão - SUAS	0,00	0,00	0,00	0,00	14.166,07	0,00
Bloco de Financiamento da Proteção Social Especial - SUAS	0,00	0,00	0,00	0,00	100.002,08	0,00
Bloco de Financiamento da Proteção Social Básica - SUAS	0,00	0,00	0,00	0,00	245.711,44	0,00
CIDE (Lei 10866/04, art. 1ºB)	0,00	0,00	0,00	0,00	699,24	0,00
Transferências Voluntárias Públicas Federais	0,00	0,00	0,00	0,00	554.573,00	0,00
FUNREBOM	0,00	0,00	0,00	0,00	348.048,29	0,00
Transferências Voluntárias Públicas Federais	0,00	0,00	0,00	0,00	228.854,58	0,00
Transferências Voluntárias Públicas Federais	0,00	0,00	0,00	0,00	7.898,95	0,00
Transferências Voluntárias Públicas Federais	0,00	0,00	0,00	0,00	748,27	0,00
Transferências Voluntárias Públicas Federais	0,00	0,00	0,00	0,00	14.949,27	0,00
Transferências Voluntárias Públicas Federais	0,00	0,00	0,00	0,00	12.953,22	0,00
Saúde - Receitas Vinculadas (L.C. 141/12 - 15%)	0,00	0,00	0,00	0,00	116.292,64	0,00
Transferências Voluntárias Privadas Internas	0,00	0,00	0,00	0,00	118.486,39	0,00
Transferências Voluntárias Públicas Federais	0,00	0,00	0,00	0,00	108.746,47	0,00
Transferências Voluntárias Públicas Federais	0,00	0,00	0,00	0,00	87.077,31	0,00
Transferências Voluntárias Públicas Federais	0,00	0,00	0,00	0,00	18.803,11	0,00
Transferências Voluntárias Públicas Federais	0,00	0,00	0,00	0,00	3.085,76	0,00
Retenções em Caráter Consignatário	0,00	0,00	0,00	0,00	335.835,44	0,00
Fundeb 40%	0,00	0,00	0,00	0,00	3.815,25	0,00
5% sobre Transferências Constitucionais FUNDEB	0,00	0,00	0,00	0,00	1.718,91	0,00
Gerenciamento do Trânsito	0,00	0,00	0,00	0,00	214,62	0,00
Taxas - Exercício Poder de Polícia	0,00	0,00	0,00	0,00	2.220,87	0,00
Fundeb 60%	0,00	0,00	0,00	0,00	3.415,73	0,00
Taxas - Prestação de Serviços	0,00	0,00	0,00	0,00	1.163,15	0,00
Outros Royalties e Compensações Financeiras e Patrimoniais não Previdenciárias	0,00	0,00	0,00	0,00	2.135,88	0,00
Transferências Voluntárias Públicas Federais	0,00	0,00	0,00	0,00	29.616,73	0,00
Transferências Voluntárias Públicas Estaduais	0,00	0,00	0,00	0,00	18.267,82	0,00
Transferências Voluntárias Públicas Federais	0,00	0,00	0,00	0,00	21,75	0,00
COSIP - Contribuição de Iluminação Pública, Art. 149-A, CF	0,00	0,00	0,00	0,00	5.544.838,91	0,00
Investimentos na Rede de Serviços de Saúde - Portaria 203-GM, de 2007	0,00	0,00	0,00	0,00	552,85	0,00
Transferências Voluntárias Públicas Federais	0,00	0,00	0,00	0,00	(870,33)	0,00
Receitas de Alienações de Ativos	0,00	0,00	0,00	0,00	80.082,11	0,00
Transferências Voluntárias Públicas estaduais	0,00	0,00	0,00	0,00	185.195,94	0,00
Transferências Voluntárias Públicas Federais	0,00	0,00	0,00	0,00	2.155,64	0,00
Transferências Voluntárias Públicas Federais	0,00	0,00	0,00	0,00	9.385,75	0,00
Transferências Voluntárias Públicas Federais	0,00	0,00	0,00	0,00	15.705,48	0,00
Atenção de Média e Alta Complexidade Ambulatorial e Hospitalar	0,00	0,00	0,00	0,00	4.300,69	0,00
Vigilância em Saúde	0,00	0,00	0,00	0,00	59.543,74	0,00
Salário-Educação	0,00	0,00	0,00	0,00	32.820,39	0,00
Demais Impostos Vinculados à Educação Básica	0,00	0,00	0,00	0,00	1.628,71	0,00
Gestão do SUS	0,00	0,00	0,00	0,00	42,10	0,00
Transferências Voluntárias Públicas Federais	0,00	0,00	0,00	0,00	1.033,90	0,00
Transferências Voluntárias Públicas Federais	0,00	0,00	0,00	0,00	1.462,92	0,00
Atenção Básica	0,00	0,00	0,00	0,00	15.417,33	0,00
Transferências Voluntárias Públicas Federais	0,00	0,00	0,00	0,00	38.871,50	0,00
Operações de Crédito Internas	0,00	0,00	0,00	0,00	1.253,45	0,00
Transferências Voluntárias Públicas Federais	0,00	0,00	0,00	0,00	5.035,65	0,00
Transferências Voluntárias Públicas Federais	0,00	0,00	0,00	0,00	55.098,17	0,00
Transferências Voluntárias Públicas Federais	0,00	0,00	0,00	0,00	4.343,59	0,00
Transferências Voluntárias Públicas Federais	0,00	0,00	0,00	0,00	(100,00)	0,00
Transferências Voluntárias Públicas Federais	0,00	0,00	0,00	0,00	757,94	0,00



CONSOLIDADO
RELATÓRIO DE GESTÃO FISCAL
DEMONSTRATIVO DOS RESTOS A PAGAR
ORÇAMENTO FISCAL E DA SEGURIDADE SOCIAL
01/2014 À 12/2014

Página: 2 / 2

RGF - ANEXO 6 (LRF, art. 55, inciso III, alínea "b")

DESTINAÇÃO DE RECURSOS	RESTOS A PAGAR				DISPONIBILIDADE DE CAIXA LÍQUIDA (ANTES DA INSCRIÇÃO EM RESTOS A PAGAR NÃO PROCESSADOS DO EXERCÍCIO)	EMPENHOS NÃO LIQUIDADOS CANCELADOS (NÃO INSCRITOS POR INSUFICIÊNCIA FINANCEIRA)
	Liquidados e Não Pagos		Empenhados e Não Liquidados			
	De Exercício Anteriores	Do Exercício	De Exercício Anteriores	Do Exercício		
Transferências Voluntárias Públicas Federais	0,00	0,00	0,00	0,00	49.913,32	0,00
Transferências Voluntárias Públicas Federais	0,00	0,00	0,00	0,00	310.674,80	0,00
Transferências Voluntárias Públicas Federais	0,00	0,00	0,00	0,00	126.291,35	0,00
Transferências Voluntárias Públicas Federais	0,00	0,00	0,00	0,00	(1.018.000,00)	0,00
Transferências Voluntárias Públicas Estaduais	0,00	0,00	0,00	0,00	2.967,19	0,00
Transferências Voluntárias Públicas Estaduais	0,00	0,00	0,00	0,00	249,28	0,00
TOTAL DOS RECURSOS VINCULADOS (I)	0,00	0,00	0,00	0,00	8.479.280,05	0,00
Recursos Ordinários (Livres)	0,00	3.442.474,85	0,00	994.222,14	(149.668,28)	300,00
Transferências Voluntárias Públicas Federais	0,00	0,00	0,00	163.854,19	0,00	0,00
Componente para Qualificação da Gestão - SUAS	0,00	0,00	0,00	75,30	0,00	0,00
Bloco de Financiamento da Proteção Social Especial - SUAS	0,00	5.066,60	0,00	12.712,42	0,00	0,00
Bloco de Financiamento da Proteção Social Básica - SUAS	0,00	4.997,62	0,00	31.791,32	0,00	0,00
Transferências Voluntárias Públicas Federais	0,00	0,00	0,00	366.955,35	0,00	0,00
FUNREBOM	0,00	5.113,83	0,00	17.150,96	0,00	0,00
Transferências Voluntárias Públicas Federais	0,00	7.636,70	0,00	8.977,16	0,00	0,00
Saúde - Receitas Vinculadas (L.C. 141/12 - 15%)	0,00	372.669,70	0,00	439.303,43	0,00	0,00
Fundeb 40%	0,00	11.947,69	0,00	423.622,00	0,00	0,00
5% sobre Transferências Constitucionais FUNDEB	0,00	119.452,08	0,00	101.056,90	0,00	0,00
Taxas - Exercício Poder de Polícia	0,00	0,00	0,00	0,00	0,00	34.025,77
Fundeb 60%	0,00	1.137.105,60	0,00	0,00	0,00	0,00
Taxas - Prestação de Serviços	0,00	12.480,96	0,00	0,00	0,00	19.000,00
Outros Royalties e Compensações Financeiras e Patrimoniais não Previdenciárias	0,00	28.760,05	0,00	150.683,79	0,00	0,00
Transferências Voluntárias Públicas Estaduais	0,00	0,00	0,00	349,00	0,00	0,00
COSIP - Contribuição de Iluminação Pública, Art. 149-A, CF	0,00	0,00	0,00	79.985,00	0,00	0,00
Transferências Voluntárias Públicas Federais	0,00	40,00	0,00	900,58	0,00	21.674,63
Transferências Voluntárias Públicas Federais	0,00	0,00	0,00	34.829,91	0,00	0,00
Transferências Voluntárias Públicas Federais	0,00	0,00	0,00	75.088,40	0,00	0,00
Atenção de Média e Alta Complexidade Ambulatorial e Hospitalar	0,00	114.605,07	0,00	96.656,18	0,00	11.417,96
Vigilância em Saúde	0,00	34.928,03	0,00	5.832,21	0,00	0,00
Salário-Educação	0,00	2.845,48	0,00	4.180,76	0,00	0,00
Demais Impostos Vinculados à Educação Básica	0,00	422.827,86	0,00	484.625,63	0,00	0,00
Transferências Voluntárias Públicas Federais	0,00	0,00	0,00	20.286,10	0,00	0,00
Atenção Básica	0,00	132.695,55	0,00	103.831,77	0,00	0,00
Transferências Voluntárias Públicas Federais	0,00	0,00	0,00	137.646,40	0,00	0,00
Transferências Voluntárias Públicas Federais	0,00	9.523,41	0,00	67.318,89	0,00	0,00
Transferências Voluntárias Públicas Federais	0,00	0,00	0,00	1.018.000,00	0,00	0,00
Transferências Voluntárias Públicas Federais	0,00	2.500,00	0,00	0,00	0,00	72.604,00
Transferências Voluntárias Públicas Estaduais	0,00	5.155,39	0,00	65,89	0,00	0,00
TOTAL DOS RECURSOS NÃO VINCULADOS (II)	0,00	5.872.826,47	0,00	4.840.001,68	(149.668,28)	159.022,36
TOTAL (III) = (I + II)	0,00	5.872.826,47	0,00	4.840.001,68	8.329.611,77	159.022,36
REGIME PRÓPRIO DE PREVIDÊNCIA DOS SERVIDORES	0,00	376,00	0,00	0,00	21.363.889,38	0,00



CONSOLIDADO
RELATÓRIO RESUMIDO DA EXECUÇÃO ORÇAMENTÁRIA
DEMOSTRATIVO DOS RESTOS A PAGAR POR PODER E ORGÃO
ORÇAMENTO FISCAL E DA SEGURIDADE SOCIAL
NOVEMBRO A DEZEMBRO DE 2014

Página: 1 / 1

LEI, art. 53, inciso V - Anexo IX

PODER / ORGÃO	RESTOS A PAGAR PROCESSADOS				RESTOS A PAGAR NÃO PROCESSADOS				A Pagar	Pagos	Cancelados	A Pagar
	Inscritos		Cancelados	Pagos	A Pagar	Inscritos em 31 de dezembro de 2013	Cancelados	Pagos				
	Exercícios anteriores	Em 31 de dezembro de										
EXECUTIVO	0,00	6.673.666,16	2.037.741,73	4.634.868,27	1.056,16	2.927.986,75	284.062,51	2.643.890,79	33,45			
Prefeitura Municipal de Ibiporã	0,00	162.784,67	55.862,76	106.921,91	0,00	8.559,01	159,06	8.399,95	0,00			
EXECUTIVO MUNICIPAL	0,00	34.861,87	11.896,00	22.965,87	0,00	2.326,00	0,00	2.326,00	0,00			
SECRETARIA MUNICIPAL DE PLANEJAMENTO	0,00	214.236,84	41.424,98	172.811,86	0,00	35.074,83	625,63	34.449,20	0,00			
SECRETARIA MUNICIPAL DE FINANÇAS	0,00	996.378,40	515.861,54	479.462,50	1.054,36	74.180,47	19.179,86	54.965,36	35,25			
SECRETARIA MUNICIPAL DE ADMINISTRAÇÃO	0,00	1.946.172,01	505.109,86	1.441.060,35	1,80	1.307.808,13	41.696,51	1.266.113,42	(1,80)			
SECRETARIA MUNICIPAL DE EDUCAÇÃO	0,00	138.478,57	34.571,37	103.907,20	0,00	61.836,18	1.411,29	60.424,89	0,00			
SECRETARIA MUNICIPAL DE CULTURA E TURISMO	0,00	447.990,02	102.245,01	345.745,01	0,00	301.866,72	133.702,23	168.164,49	0,00			
SECRETARIA MUNICIPAL DE SERVIÇOS PÚBLICOS, OBRAS	0,00	254.868,44	62.564,74	192.303,70	0,00	67.281,35	6.050,83	61.230,52	0,00			
SECRETARIA MUNICIPAL DE ASSISTÊNCIA SOCIAL	0,00	2.223.211,18	637.993,59	1.585.217,59	0,00	678.574,57	81.237,10	597.337,47	0,00			
SECRETARIA MUNICIPAL DE SAÚDE	0,00	63.899,33	18.153,87	45.745,46	0,00	365,00	0,00	365,00	0,00			
SECRETARIA MUNICIPAL DE AGRICULTURA	0,00	83.880,66	18.482,11	65.398,55	0,00	5.947,44	0,00	5.947,44	0,00			
SECRETARIA MUNICIPAL DE ESPORTES, RECREAÇÃO E	0,00	10.869,30	4.969,30	5.900,00	0,00	0,00	0,00	0,00	0,00			
SECRETARIA MUNICIPAL DA INDÚSTRIA E COMÉRCIO	0,00	96.034,87	28.606,60	67.428,27	0,00	384.167,05	0,00	384.167,05	0,00			
SECRETARIA MUNICIPAL DO TRABALHO E ECONOMIA	0,00											
TOTAL	0,00	6.673.666,16	2.037.741,73	4.634.868,27	1.056,16	2.927.986,75	284.062,51	2.643.890,79	33,45			



FAPB - FUNDO DE APOSENTADORIA PENSÕES E BENEFÍCIOS
RELATÓRIO RESUMIDO DA EXECUÇÃO ORÇAMENTÁRIA
DEMONSTRATIVO DAS RECEITAS E DESPESAS PREVIDENCIÁRIAS DO REGIME PRÓPRIO DOS SERVIDORES
ORÇAMENTO FISCAL E DA SEGURIDADE SOCIAL
JANEIRO A DEZEMBRO DE 2014

LRF, Art. 53, inciso II - Anexo V

Página: 1 / 2

RECEITAS PREVIDENCIÁRIAS	PREVISÃO INICIAL	PREVISÃO ATUALIZADA	RECEITAS REALIZADAS		
			No Bimestre	Exercício atual até o Bimestre	Exercício anterior até o Bimestre
RECEITAS PREVIDENCIÁRIAS-RPPS(EXCETO INTRA-ORÇAMENTÁRIAS)(I)	5.948.000,00	5.948.000,00	1.490.371,17	7.002.725,52	5.008.846,37
RECEITAS CORRENTES	5.948.000,00	5.948.000,00	1.490.371,17	7.002.725,52	5.008.846,37
Receita de Contribuições dos Segurados	3.470.000,00	3.470.000,00	935.734,85	3.942.839,54	3.450.652,38
Pessoal Civil	3.470.000,00	3.470.000,00	935.734,85	3.942.839,54	3.450.652,38
Contribuição do Servidor Ativo Civil	3.470.000,00	3.470.000,00	922.100,67	3.885.560,59	3.450.652,38
Contribuição do Servidor Inativo Civil	0,00	0,00	9.708,84	40.611,10	0,00
Contribuição de Pensionista Civil	0,00	0,00	3.925,34	16.667,85	0,00
Outras Receitas de Contribuições	0,00	0,00	0,00	0,00	0,00
Receita Patrimonial	1.500.000,00	1.500.000,00	325.955,65	2.683.852,65	761.556,94
Receitas Imobiliárias	0,00	0,00	0,00	0,00	0,00
Receitas de Valores Imobiliárias	1.500.000,00	1.500.000,00	325.955,65	2.683.852,65	761.556,94
Outras Receitas Patrimoniais	0,00	0,00	0,00	0,00	0,00
Outras Receitas Correntes	58.000,00	58.000,00	0,00	10.000,00	68.203,81
Compensação Previdenciária entre RGPS e RPPS	920.000,00	920.000,00	228.680,67	366.033,33	728.433,24
RECEITAS DE CAPITAL	0,00	0,00	0,00	0,00	0,00
Alienação de Bens, Direitos e Ativos	0,00	0,00	0,00	0,00	0,00
Amortização de Empréstimos	0,00	0,00	0,00	0,00	0,00
Outras Receitas de Capital	0,00	0,00	0,00	0,00	0,00
(-)DEDUÇÃO DA RECEITA	0,00	0,00	0,00	0,00	0,00
RECEITAS PREVIDENCIÁRIAS-RPPS(INTRA-ORÇAMENTÁRIAS)(II)	6.052.000,00	6.052.000,00	2.439.448,87	11.896.674,69	7.345.592,06
TOTAL DAS RECEITAS PREVIDENCIÁRIAS-RPPS(III)=(I+II)	12.000.000,00	12.000.000,00	3.929.820,04	18.899.400,21	12.354.438,43

DESPESAS PREVIDENCIÁRIAS	DOTAÇÃO INICIAL	DOTAÇÃO ATUALIZADA	DESPESAS LIQUIDADAS		
			No Bimestre	Exercício atual até o Bimestre	Exercício anterior até o Bimestre
DESPESAS PREVIDENCIÁRIAS-RPPS(EXCETO INTRA-ORÇAMENTÁRIAS)(IV)	11.940.000,00	11.990.000,00	2.283.218,92	9.697.908,25	0,00
ADMINISTRAÇÃO	11.940.000,00	11.990.000,00	2.283.218,92	9.697.908,25	0,00
Despesas Correntes	11.940.000,00	11.990.000,00	2.283.218,92	9.697.908,25	0,00
Despesas de Capital	0,00	0,00	0,00	0,00	0,00
PREVIDÊNCIA	0,00	0,00	0,00	0,00	0,00
Pessoal Civil	0,00	0,00	0,00	0,00	0,00
Aposentadorias	0,00	0,00	0,00	0,00	0,00
Pensões	0,00	0,00	0,00	0,00	0,00
Outros Benefícios Previdenciários	0,00	0,00	0,00	0,00	0,00
Outras Despesas Previdenciárias	0,00	0,00	0,00	0,00	0,00
Compensação Previdenciária da Aposentadoria entre o RPPS E O RGPS	0,00	0,00	0,00	0,00	0,00
Compensação Previdenciária de Pensões entre o RPPS e o RGPS	0,00	0,00	0,00	0,00	0,00
DESPESAS PREVIDENCIÁRIAS-RPPS(INTRA-ORÇAMENTÁRIAS)(V)	0,00	0,00	0,00	0,00	0,00
TOTAL DAS DESPESAS PREVIDENCIÁRIAS(VI)=(IV+V)	11.940.000,00	11.990.000,00	2.283.218,92	9.697.908,25	0,00
RESULTADO PREVIDENCIÁRIO(VII)=(III-VI)	60.000,00	10.000,00	1.646.601,12	9.201.491,96	12.354.438,43

APORTE DE RECURSOS PARA O REGIME PRÓPRIO DE PREVIDÊNCIA DO SERVIDOR	PREVISÃO INICIAL	PREVISÃO ATUALIZADA	RECEITAS REALIZADAS		
			No Bimestre	Exercício atual até o Bimestre	Exercício anterior até o Bimestre
TOTAL DOS APORTES DO RPPS	0,00	0,00	0,00	0,00	0,00
Plano Financeiro	0,00	0,00	0,00	0,00	0,00
Recursos para Cobertura de Insuficiência Financeira	0,00	0,00	0,00	0,00	0,00
Recursos para Formação de Reservas	0,00	0,00	0,00	0,00	0,00
Outros Aportes para o RPPS	0,00	0,00	0,00	0,00	0,00
Plano Previdenciário	0,00	0,00	0,00	0,00	0,00
Recursos para Cobertura de Déficit Financeiro	0,00	0,00	0,00	0,00	0,00
Recursos para Cobertura de Déficit Atuarial	0,00	0,00	0,00	0,00	0,00
Outros Aportes para o RPPS	0,00	0,00	0,00	0,00	0,00

RESERVA ORÇAMENTÁRIA DO RPPS	PREVISÃO ORÇAMENTÁRIA
VALOR	0,00

BENS E DIREITOS DO RPPS	PERÍODO DE REFERÊNCIA		
	MÊS ANTERIOR	EXERCÍCIO	EXERCÍCIO ANTERIOR
Caixa	0,00	(791,00)	0,00
Bancos Conta Movimento	6.103.388,16	6.897.166,30	3.299,32
Investimentos	14.639.486,71	14.467.890,08	12.945.708,06
Outros Bens e Direitos	20.894,80	20.894,80	0,00



FAPB - FUNDO DE APOSENTADORIA PENSÕES E BENEFÍCIOS
RELATÓRIO RESUMIDO DA EXECUÇÃO ORÇAMENTÁRIA
DEMONSTRATIVO DAS RECEITAS E DESPESAS PREVIDENCIÁRIAS DO REGIME PRÓPRIO DOS SERVIDORES
ORÇAMENTO FISCAL E DA SEGURIDADE SOCIAL
JANEIRO A DEZEMBRO DE 2014


LRF - Art. 53, inciso II - Anexo V

Página: 2 / 2

RECEITAS INTRA-ORÇAMENTÁRIAS-RPPS	PREVISÃO INICIAL	PREVISÃO ATUALIZADA	RECEITAS REALIZADAS		
			No Bimestre	Exercício atual até o Bimestre	Exercício anterior até o Bimestre
RECEITAS CORRENTES(VIII)	6.052.000,00	6.052.000,00	1.629.642,38	7.507.092,46	7.345.592,06
Receita de Contribuições	6.052.000,00	6.052.000,00	1.629.642,38	7.507.092,46	7.345.592,06
Patronal	3.500.000,00	3.500.000,00	1.447.681,63	6.109.314,14	4.323.600,07
Pessoal Civil	3.500.000,00	3.500.000,00	1.447.681,63	6.109.314,14	4.323.600,07
Contribuição do Servidor Ativo Civil	0,00	0,00	0,00	0,00	0,00
Contribuição do Servidor Inativo Civil	0,00	0,00	0,00	0,00	0,00
Contribuição de Pensionista Civil	2.366.000,00	2.366.000,00	0,00	0,00	2.467.212,85
Para Cobertura de Déficit Atuarial	186.000,00	186.000,00	181.960,75	1.397.778,32	554.779,14
Em Regime de Débitos e Parcelamentos	0,00	0,00	0,00	0,00	0,00
Receita Patrimonial	0,00	0,00	0,00	0,00	0,00
Receitas Imobiliárias	0,00	0,00	0,00	0,00	0,00
Receitas de Valores Mobiliários	0,00	0,00	0,00	0,00	0,00
Outras Receitas Patrimoniais	0,00	0,00	0,00	0,00	0,00
Receita de Serviços	0,00	0,00	0,00	0,00	0,00
Outras Receitas Correntes	0,00	0,00	0,00	0,00	0,00
RECEITAS DE CAPITAL(IX)	0,00	0,00	809.806,49	4.389.582,23	0,00
Alienação de Bens	0,00	0,00	0,00	0,00	0,00
Amortização de Empréstimos	0,00	0,00	0,00	0,00	0,00
Outras Receitas de Capital	0,00	0,00	0,00	0,00	0,00
(-) DEDUÇÃO DA RECEITA(X)	0,00	0,00	0,00	0,00	0,00
TOTAL DAS RECEITAS PREVIDENCIÁRIAS INTRA-ORÇAMENTÁRIAS(XI)=	6.052.000,00	6.052.000,00	1.629.642,38	7.507.092,46	7.345.592,06

DESPESAS PREVIDENCIÁRIAS INTRA-ORÇAMENTÁRIAS - RPPS	DOTAÇÃO INICIAL	DOTAÇÃO ATUALIZADA	DESPESAS LIQUIDADAS	
			No Bimestre	Exercício atual até o Bimestre
ADMINISTRAÇÃO(XII)	0,00	0,00	0,00	0,00
Despesas Correntes	0,00	0,00	0,00	0,00
Despesas de Capital	0,00	0,00	0,00	0,00
TOTAL DAS DESPESAS PREVIDENCIÁRIAS INTRA-ORÇAMENTÁRIAS(XIII)=(XII)	0,00	0,00	0,00	0,00



		CONSOLIDADO RELATÓRIO RESUMIDO DA EXECUÇÃO ORÇAMENTÁRIA DEMONSTRATIVO DAS PARCEIRIAS PÚBLICO-PRIVADAS ORÇAMENTO FISCAL E DA SEGURIDADE SOCIAL 2014		Página: 1 / 1
---	--	---	--	----------------------

ESPECIFICAÇÃO	SALDO TOTAL EM 31 DE DEZEMBRO DO EXERCÍCIO ANTERIOR (a)	REGISTROS EFETUADOS EM 2014		SALDO TOTAL (c) = (a + b)						
		Até o bimestre (b)								
		No bimestre								
TOTAL DE ATIVOS	0,00	0,00	0,00	0,00						
Direitos Futuros	0,00	0,00	0,00	0,00						
Ativos Contabilizados na SPE	0,00	0,00	0,00	0,00						
Contrapartida para Provisões de PPP	0,00	0,00	0,00	0,00						
TOTAL DE PASSIVOS (I)	0,00	0,00	0,00	0,00						
Obrigações Não Relacionadas a Serviços	0,00	0,00	0,00	0,00						
Contrapartida para Ativos da SPE	0,00	0,00	0,00	0,00						
Provisões de PPP	0,00	0,00	0,00	0,00						
GARANTIAS DE PPP (II)	0,00	0,00	0,00	0,00						
SALDO LÍQUIDO DE PASSIVOS DE PPP (III) = (I - II)	0,00	0,00	0,00	0,00						
PASSIVOS CONTINGENTES	0,00	0,00	0,00	0,00						
Contraprestações Futuras	0,00	0,00	0,00	0,00						
Riscos Não Provisionados	0,00	0,00	0,00	0,00						
Outros Passivos Contingentes	0,00	0,00	0,00	0,00						
ATIVOS CONTINGENTES	0,00	0,00	0,00	0,00						
Serviços Futuros	0,00	0,00	0,00	0,00						
Outros Ativos Contingentes	0,00	0,00	0,00	0,00						
DESPESAS DE PPP	EXERCÍCIO ANTERIOR	2015	2016	2017	2018	2019	2020	2021	2022	2023
Do Ente Federado (IV)	0,00	0,00	0,00	0,00	0,00	0,00	0,00	0,00	0,00	0,00
Das Estaduais Não-dependentes	0,00	0,00	0,00	0,00	0,00	0,00	0,00	0,00	0,00	0,00
TOTAL DAS DESPESAS	0,00	0,00	0,00	0,00	0,00	0,00	0,00	0,00	0,00	0,00
RECEITA CORRENTE LÍQUIDA (RCL) (V)	81.988.226,05	98.512.070,42	0,00	0,00	0,00	0,00	0,00	0,00	0,00	0,00
TOTAL DAS DESPESAS / RCL (%) (VI) = (IV) / (V)	0,00	0,00	0,00	0,00	0,00	0,00	0,00	0,00	0,00	0,00

Nota:



CONSOLIDADO
RELATÓRIO RESUMIDO DA EXECUÇÃO ORÇAMENTARIA
DEMOSTRATIVO DO RESULTADO PRIMÁRIO
ORÇAMENTO FISCAL E DA SEGURIDADE SOCIAL
JANEIRO A DEZEMBRO DE 2014

LRF, Art. 53, inciso III - Anexo VII

Página: 1 / 1

RECEITAS PRIMÁRIAS	Previsão atualizada	RECEITAS REALIZADAS		
		No Bimestre	Jan à Dez 2014	Jan à Dez 2013
RECEITAS PRIMÁRIAS CORRENTES (I)	100.117.232,01	19.736.334,40	98.626.990,60	84.689.424,28
Receita tributária	15.609.610,00	2.488.769,95	15.845.161,37	13.357.974,69
IPTU	4.624.000,00	310.825,11	4.704.944,14	3.966.324,55
ISS	4.929.200,00	847.724,54	5.075.904,58	4.220.492,91
ITBI	2.202.000,00	593.238,17	2.283.534,65	2.044.172,05
IRRF	2.713.410,00	660.144,14	2.802.211,97	2.145.325,86
Outras receitas tributárias	1.141.000,00	76.837,99	978.566,03	982.626,66
(-)Deduções da receita tributária	0,00	0,00	0,00	(967,34)
Receita de contribuição	5.400.000,00	1.284.151,39	6.292.057,16	5.460.532,32
Receita previdenciária	3.470.000,00	935.734,85	3.942.839,54	3.450.652,38
Outras receitas de contribuições	1.930.000,00	348.416,54	2.349.217,62	2.009.879,94
(-)Deduções da receita de contribuições	0,00	0,00	0,00	0,00
Receita patrimonial líquida	9.800,00	1.149,72	12.350,36	5.716,41
Receita patrimonial	2.599.325,80	590.552,79	4.207.858,46	1.483.603,80
(-)Aplicações financeiras	2.589.525,80	589.403,07	4.195.508,10	1.477.887,39
(-)Deduções da Receita patrimonial	0,00	0,00	0,00	0,00
Transferências correntes	76.373.222,01	15.266.208,54	73.249.178,13	63.075.155,24
FPM	25.533.200,00	4.679.661,62	25.640.534,72	21.703.612,47
ICMS	26.769.503,14	6.254.059,55	26.802.421,72	22.204.331,61
Convênios	1.811.788,87	30.401,01	715.505,65	289.450,10
Outras transferências correntes	22.258.730,00	4.302.086,36	20.090.716,04	18.877.761,06
Demais receitas correntes	2.724.600,00	696.054,80	3.228.243,58	2.790.045,82
Dívida Ativa	1.579.900,00	263.340,39	1.713.227,71	1.490.104,47
Diversas receitas correntes	1.742.700,00	432.714,41	1.515.015,87	1.299.941,15
(-)Deduções das demais receitas correntes	(598.000,00)	0,00	0,00	0,00
RECEITAS DE CAPITAL(II)	1.916.415,84	(25.423,43)	2.040.528,30	4.227.875,09
Operações de crédito(III)	0,00	0,00	0,00	0,00
Amortizações de empréstimos (IV)	0,00	0,00	0,00	0,00
Alienação de ativos (V)	0,00	(29.788,43)	0,00	74.471,31
Transferências de capital	1.916.415,84	4.365,00	2.040.528,30	4.153.403,78
Convênios	1.830.315,84	0,00	1.952.163,30	4.063.769,17
Outras transferências de capital	86.100,00	4.365,00	88.365,00	89.634,61
Outras receitas de capital	0,00	0,00	0,00	0,00
RECEITAS PRIMÁRIAS DE CAPITAL (VI)=(II-III-IV-V)	1.916.415,84	4.365,00	2.040.528,30	4.153.403,78
RECEITA PRIMÁRIA TOTAL (VII)=(I+VI)	102.033.647,85	19.740.699,40	100.667.518,90	88.842.828,06
DESPESAS PRIMÁRIAS				
	Previsão atualizada	No Bimestre	Jan à Dez 2014	Jan à Dez 2013
DESPESAS CORRENTES (VIII)	101.291.543,43	20.532.750,12	93.690.619,06	0,00
Pessoal e encargos sociais	66.437.590,00	14.307.830,08	60.894.733,13	0,00
Juros e encargos da dívida (I)	267.880,00	46.041,77	267.864,94	0,00
Outras despesas correntes	34.586.073,43	6.178.878,27	32.528.020,99	0,00
DESPESAS PRIMÁRIAS CORRENTES (I)=(VIII-I)	101.023.663,43	20.486.708,35	93.422.754,12	0,00
DESPESAS DE CAPITAL (I)	13.343.492,46	1.896.770,50	11.532.180,47	0,00
Investimentos	10.968.472,46	1.505.631,43	9.182.492,93	0,00
Inversões financeiras	10,00	0,00	0,00	0,00
Concessão de empréstimos (II)	0,00	0,00	0,00	0,00
Aquisição de título de capital já integralizado (III)	0,00	0,00	0,00	0,00
Demais inversões financeiras	10,00	0,00	0,00	0,00
Amortização da dívida (IV)	2.375.010,00	391.139,07	2.349.687,54	0,00
DESPESAS PRIMÁRIAS DE CAPITAL FISCAIS (V)=(I-II-III-IV)	10.968.482,46	1.505.631,43	9.182.492,93	0,00
RESERVA DE CONTINGÊNCIA (VI)	60.000,00	0,00	0,00	0,00
DESPESA PRIMÁRIA TOTAL (VII)=(+V+VI)	112.052.145,89	21.992.339,78	102.605.247,05	0,00
RESULTADO PRIMÁRIO (VII - XVIII)	(10.018.498,04)	(2.251.640,38)	(1.937.728,15)	88.842.828,06
SALDOS DE EXERCÍCIOS ANTERIORES	-	-	21.995.035,89	-
DESCRIMINAÇÃO DA META FISCAL				VALOR
META DE RESULTADO PRIMÁRIO FIXADA NO ANEXO DE METAS FISCAIS DA LDO PARA O EXERCÍCIO DE REFERÊNCIA				0,00



CONSOLIDADO
RELATÓRIO RESUMIDO DA EXECUÇÃO ORÇAMENTÁRIA
DEMONSTRATIVO SIMPLIFICADO DO RELATÓRIO RESUMIDO DA EXECUÇÃO ORÇAMENTÁRIA
ORÇAMENTO FISCAL E DA SEGURIDADE SOCIAL
JANEIRO A DEZEMBRO DE 2014

LRF, Art. 48 - Anexo XVII

Página: 1 / 1

BALANÇO ORÇAMENTÁRIO		No Bimestre	Até o Bimestre		
Previsão Inicial da Receita		0,00	93.000.000,00		
Previsão Atualizada da Receita		0,00	110.675.173,65		
Receitas Realizadas		22.738.319,43	116.795.595,18		
Déficit Orçamentário		(665.928,61)	0,00		
Saldos de Exercícios Anteriores			0,00		
Dotação Inicial		0,00	92.700.000,00		
Créditos Adicionais			21.995.035,89		
Dotação Atualizada		0,00	114.695.035,89		
Despesas Empenhadas		22.429.520,62	105.852.482,72		
Despesas Liquidadas		23.404.248,04	101.012.481,04		
Superávit Orçamentário		308.798,81	10.943.112,46		
DESPESAS POR FUNÇÃO / SUBFUNÇÃO		No Bimestre	Até o Bimestre		
Despesas Empenhadas		22.429.520,62	105.222.799,53		
Despesas Liquidadas		23.404.248,04	100.382.797,85		
RECEITA CORRENTE LÍQUIDA - RCL		No Bimestre	Até o Bimestre		
Receita Corrente Líquida		19.159.878,47	98.549.519,32		
RECEITAS / DESPESAS DOS REGIMES DE PREVIDÊNCIA		No Bimestre	Até o Bimestre		
Regime Próprio de Previdência Social dos Servidores Públicos					
Receitas Previdenciárias (IV)					
Despesas Previdenciárias (V)					
Resultado Previdenciário (IV - V)					
RESULTADO NOMINAL E PRIMÁRIO		Meta fixada no anexo de metas fiscais da LDO (a)	Resultado apurado até o bimestre (b)	% em relação a meta (b/a)	
Resultado Nominal		0,00	(6.199.229,76)	0,00 %	
Resultado Primário		0,00	(1.937.728,15)	0,00 %	
MOVIMENTAÇÃO DOS RESTOS A PAGAR		Inscrição	Cancelamento até o bimestre	Pagamento até o bimestre	Saldo
RESTOS A PAGAR PROCESSADOS					
Poder Executivo		0,00	0,00	0,00	0,00
Poder Legislativo		6.673.666,16	2.037.741,73	4.634.868,27	1.056,16
RESTOS A PAGAR NÃO-PROCESSADOS					
Poder Executivo		0,00	0,00	0,00	0,00
Poder Legislativo		2.927.986,75	284.062,51	2.643.890,79	33,45
TOTAL		9.601.652,91	2.321.804,24	7.278.759,06	1.089,61
DESPESAS COM MANUTENÇÃO E DESENVOLVIMENTO DO ENSINO - MDE		Valor apurado até o bimestre	Limites constitucionais anuais		
			% Mínimo a aplicar no exercício	% Aplicado até o bimestre	
Mínimo Anual de 25% dos Impostos na Manutenção e Desenvolvimento do Ensino - MDE		17.796.965,38	25% / 18%	24,02 %	
Mínimo Anual de 60% do FUNDEB na Remuneração do Magistério com Educação Infantil e Ensino		13.853.315,93	60%	86,19 %	
RECEITAS DE OPERAÇÕES DE CRÉDITO E DESPESAS DE CAPITAL		Valor apurado até o bimestre	Saldo a realizar		
Receita de Operações de Crédito					
Despesa de Capital Líquida					
PROJEÇÃO ATUARIAL DOS REGIMES DE PREVIDÊNCIA		Exercício em Referência	10º Exercício	20º Exercício	35º Exercício
Regime Próprio de Previdência Social dos Servidores Públicos					
Receitas Previdenciárias (IV)					
Despesas Previdenciárias (V)					
Resultado Previdenciário (IV - V)					
RECEITA DA ALIENAÇÃO DE ATIVOS E APLICAÇÃO DOS RECURSOS		Valor apurado até o bimestre	Saldo a realizar		
Receita de Capital Resultante da Alienação de Ativos					
Aplicação dos Recursos da Alienação de Ativos					
DESPESAS COM AÇÕES E SERVIÇOS PÚBLICOS DE SAÚDE		Valor apurado até o bimestre	Limites constitucionais anuais		
			% Mínimo a aplicar no exercício	% Aplicado até o bimestre	
Despesas Próprias com Ações e Serviços Públicos de Saúde		20.359.240,77	15%	27,91 %	
DESPESAS DE CARÁTER CONTINUADO DERIVADAS DE PPP		Valor apurado no Exercício Corrente			
Total das Despesas/RCL (%)					



PREFEITURA MUNICIPAL DE IBIPORÃ
RELATÓRIO RESUMIDO DA EXECUÇÃO ORÇAMENTÁRIA
DEMONSTRATIVO DAS RECEITAS E DESPESAS COM MANUTENÇÃO E DESENVOLVIMENTO DO ENSINO - MDE
ORÇAMENTO FISCAL E DA SEGURIDADE SOCIAL
NOVEMBRO A DEZEMBRO DE 2014

Lei 9.394/96, Art. 72 - Anexo X

Página: 1 / 3

RECEITAS DE ENSINO					
RECEITA RESULTANTE DE IMPOSTOS (Caput do art. 212 da constituição)	PREVISÃO INICIAL	PREVISÃO ATUALIZADA (a)	RECEITAS REALIZADAS		% (c)=(b/a)
			No bimestre	Até bimestre (b)	
1 - RECEITA DE IMPOSTOS	12.442.000,00	15.229.910,00	2.631.815,41	16.223.058,73	106,52
1.1 - Receitas resultantes do imposto sobre a propriedade predial e territorial urbana - IPTU	5.046.000,00	5.273.300,00	501.869,80	5.924.620,20	112,35
1.1.1 - IPTU	4.500.000,00	4.624.000,00	310.825,11	4.704.944,14	101,75
1.1.2 - Multas, juros de mora e outros encargos do IPTU	160.000,00	160.000,00	6.495,33	21.871,08	13,67
1.1.3 - Dívida ativa do IPTU	940.000,00	940.000,00	143.959,31	974.307,94	103,65
1.1.4 - Multas, juros de mora, atualização monetária e outros encargos da dívida ativa do IPTU	44.000,00	147.300,00	40.590,05	223.497,04	151,73
1.1.5 - (-) Deduções da receita do IPTU	598.000,00	598.000,00	0,00	0,00	0,00
1.2 - Receita resultante do imposto sobre transmissão inter vivos - ITBI	1.416.000,00	2.218.000,00	594.520,85	2.288.100,18	103,16
1.2.1 - ITBI	1.400.000,00	2.202.000,00	593.238,17	2.283.534,65	103,70
1.2.2 - Multas, juros de mora e outros encargos do ITBI	16.000,00	16.000,00	1.282,68	4.565,53	28,53
1.2.3 - Dívida ativa do ITBI	0,00	0,00	0,00	0,00	0,00
1.2.4 - Multas, juros de mora, atualização monetária e outros encargos da dívida ativa do ITBI	0,00	0,00	0,00	0,00	0,00
1.2.5 - (-) Deduções da receita do ITBI	0,00	0,00	0,00	0,00	0,00
1.3 - Receita resultante do imposto sobre serviços de qualquer natureza - ISS	4.038.000,00	5.025.200,00	875.280,62	5.208.126,38	103,64
1.3.1 - Imposto sobre serviços de qualquer natureza - ISS	4.000.000,00	4.929.200,00	847.724,54	5.075.904,58	102,98
1.3.2 - Multas, juros de mora e outros encargos do ISS	0,00	9.100,00	5.122,22	17.364,05	190,81
1.3.3 - Dívida ativa do ISS	28.000,00	76.900,00	18.436,49	100.119,90	130,19
1.3.4 - Multas, juros de mora, atualização monetária e outros encargos da dívida ativa do ISS	10.000,00	10.000,00	3.997,37	14.737,85	147,38
1.3.5 - (-) Deduções da receita do ISS	0,00	0,00	0,00	0,00	0,00
1.4 - Receita resultante do imposto de renda retido na fonte - IRRF	1.942.000,00	2.713.410,00	660.144,14	2.802.211,97	103,27
1.4.1 - IRRF	1.942.000,00	2.713.410,00	660.144,14	2.802.211,97	103,27
1.4.2 - Multas, juros de mora e outros encargos do IRRF	0,00	0,00	0,00	0,00	0,00
1.4.3 - Dívida ativa do IRRF	0,00	0,00	0,00	0,00	0,00
1.4.4 - Multas, juros de mora, atualização monetária e outros encargos da dívida ativa do IRRF	0,00	0,00	0,00	0,00	0,00
1.4.5 - (-) Deduções da receita do IRRF	0,00	0,00	0,00	0,00	0,00
1.5 - Receita resultante do imposto de renda retido na fonte - ITR	0,00	0,00	0,00	0,00	0,00
1.5.1 - ITR	0,00	0,00	0,00	0,00	0,00
1.5.2 - Multas, juros de mora e outros encargos do ITR	0,00	0,00	0,00	0,00	0,00
1.5.3 - Dívida ativa do ITR	0,00	0,00	0,00	0,00	0,00
1.5.4 - Multas, juros de mora, atualização monetária e outros encargos da dívida ativa do ITR	0,00	0,00	0,00	0,00	0,00
1.5.5 - (-) Deduções da receita do ITR	0,00	0,00	0,00	0,00	0,00
2 - RECEITAS DE TRANSFERÊNCIAS CONTITUCIONAIS E LEGAIS	52.240.000,00	57.562.503,14	12.499.281,54	57.859.746,10	100,52
2.1 - Cota-parte FPM	24.940.000,00	26.578.800,00	5.816.956,70	26.777.829,80	100,75
2.1.1 - Parcela referente à CF. art. 159, I, alínea 'b'	24.000.000,00	25.533.200,00	4.679.661,62	25.640.534,72	100,42
2.1.2 - Parcela referente à CF. art. 159, I, alínea 'd'	940.000,00	1.045.600,00	1.137.295,08	1.137.295,08	108,77
2.2 - Cota-parte ICMS	23.700.000,00	26.769.503,14	6.254.059,55	26.802.421,72	100,12
2.3 - ICMS-Desoneração - LC. nº 87/1996	220.000,00	220.000,00	57.113,94	228.455,76	103,84
2.4 - Cota-parte IPI-Exportação	380.000,00	423.000,00	86.145,88	439.407,58	103,88
2.5 - Cota-parte ITR	100.000,00	171.200,00	23.239,73	172.368,69	100,68
2.6 - Cota-parte IPVA	2.900.000,00	3.400.000,00	261.765,74	3.439.262,55	101,15
2.7 - Cota-parte IOF-Ouro (100 %)	0,00	0,00	0,00	0,00	0,00
3 - TOTAL DA RECEITA BRUTA DE IMPOSTOS (1+2)	64.682.000,00	72.792.413,14	15.131.096,95	74.082.804,83	101,77

RECEITAS ADICIONAIS PARA FINANCIAMENTO DO ENSINO					
RECEITAS ADICIONAIS PARA FINANCIAMENTO DO ENSINO	PREVISÃO INICIAL	PREVISÃO ATUALIZADA (a)	RECEITAS REALIZADAS		% (c)=(b/a)
			No bimestre	Até bimestre (b)	
4 - RECEITA DA APLICAÇÃO FINANCEIRA DE OUTROS RECURSOS VINCULADOS AO ENSINO	0,00	0,00	7.604,84	76.814,61	0,00
5 - RECEITAS DE TRANSFERÊNCIAS DO FNDE	0,00	0,00	231.536,48	2.016.221,25	0,00
5.1 - Transferências do salário-educação	0,00	0,00	224.361,48	1.342.969,00	0,00
5.2 - Outras transferências do FNDE	0,00	0,00	5.854,09	653.232,72	0,00
5.3 - Aplicação financeira dos recursos do FNDE	0,00	0,00	1.320,91	20.019,53	0,00
6 - RECEITAS DE TRANSFERÊNCIAS DE CONVÊNIOS	0,00	0,00	30.394,19	1.146.542,40	0,00
6.1 - Transferências de convênios	0,00	0,00	23.945,01	1.104.565,45	0,00
6.2 - Aplicação financeira dos recursos de convênios	0,00	0,00	6.449,18	41.976,95	0,00
7 - RECEITAS DE OPERAÇÕES DE CRÉDITO	0,00	0,00	0,00	0,00	0,00
8 - OUTRAS RECEITAS PARA FINANCIAMENTO DO ENSINO	0,00	0,00	0,00	0,00	0,00
9 - TOTAL DAS RECEITAS ADICIONAIS PARA FINANCIAMENTO DO ENSINO (4+5+6+7+8)	0,00	0,00	269.535,51	3.239.578,26	0,00



PREFEITURA MUNICIPAL DE IBIPORÃ
RELATÓRIO RESUMIDO DA EXECUÇÃO ORÇAMENTÁRIA
DEMONSTRATIVO DAS RECEITAS E DESPESAS COM MANUTENÇÃO E DESENVOLVIMENTO DO ENSINO - MDE
ORÇAMENTO FISCAL E DA SEGURIDADE SOCIAL
NOVEMBRO A DEZEMBRO DE 2014

Lei 9.394/96, Art. 72 - Anexo X

Página: 2 / 3

FUNDEB					
RECEITAS DO FUNDEB	PREVISÃO INICIAL	PREVISÃO ATUALIZADA (a)	RECEITAS REALIZADAS		% (c)=(b/a)
			No bimestre	Até bimestre (b)	
10 - RECEITAS DESTINADAS AO FUNDEB	10.060.000,00	10.060.000,00	2.275.904,30	11.347.422,65	112,80
10.1 - Cota-parte FPM destinada ao FUNDEB - (20% de 2.1)	4.600.000,00	4.600.000,00	935.932,28	5.128.106,65	111,48
10.2 - Cota-parte ICMS destinada ao FUNDEB - (20% de 2.2)	4.740.000,00	4.740.000,00	1.250.285,69	5.359.957,95	113,08
10.3 - ICMS-Desoneração destinada ao FUNDEB - (20% de 2.3)	44.000,00	44.000,00	11.422,77	45.691,08	103,84
10.4 - Cota-parte IPI-Exportação destinada ao FUNDEB - (20% de 2.4)	76.000,00	76.000,00	17.229,19	87.881,56	115,63
10.5 - Cota-parte ITR destinada ao FUNDEB - (20% de 2.5)	20.000,00	20.000,00	4.647,93	34.448,20	172,24
10.6 - Cota-parte IPVA destinada ao FUNDEB - (20% de 2.6)	580.000,00	580.000,00	56.386,44	691.337,21	119,20
11 - RECEITAS RECEBIDAS DO FUNDEB	12.760.000,00	16.071.130,00	3.344.712,45	15.638.037,59	97,31
11.1 - Transferências de recursos do FUNDEB	12.760.000,00	16.071.130,00	3.333.366,98	15.578.564,42	96,94
11.2 - Complementação da união ao FUNDEB	0,00	0,00	0,00	0,00	0,00
11.3 - Receita de aplicação financeira dos recursos do FUNDEB	0,00	0,00	11.345,47	59.473,17	0,00
12 - RESULTADO LÍQUIDO DAS TRANSFERÊNCIAS DO FUNDEB (11.1 - 10) = ACRÉSCIMO RESULTANTE DAS TRANSFERÊNCIAS DO FUNDEB	2.700.000,00	6.011.130,00	1.057.462,68	4.231.141,77	70,39

DESPESAS DO FUNDEB	DOTAÇÃO INICIAL	DOTAÇÃO ATUALIZADA (d)	DESPESAS LIQUIDADAS				% (g)=[(e+f)/d] x100
			LIQUIDADAS		INSCRITAS EM RESTO A PAGAR NÃO PROCESSADOS (f)		
			No bimestre	Até bimestre (e)			
13 - PAGAMENTO DOS PROFISSIONAIS DO MAGISTÉRIO	11.293.000,00	13.931.000,00	3.253.368,53	13.853.315,93	0,00	99,44	
13.1 - Com educação infantil	2.949.000,00	5.353.000,00	1.333.143,85	5.318.317,42	0,00	99,35	
13.2 - Com ensino fundamental	8.344.000,00	8.578.000,00	1.920.224,68	8.534.998,51	0,00	99,50	
14 - OUTRAS DESPESAS	1.487.000,00	2.160.130,00	28.658,57	1.735.613,67	423.622,00	99,96	
14.1 - Com educação infantil	0,00	0,00	0,00	0,00	0,00	0,00	
14.2 - Com ensino fundamental	1.487.000,00	2.160.130,00	28.658,57	1.735.613,67	423.622,00	99,96	
15 - TOTAL DAS DESPESAS COM FUNDEB (13+14)	12.780.000,00	16.091.130,00	3.282.027,10	16.012.551,60		99,51	

DEDUÇÕES PARA FINS DE LIMITE DO FUNDEB PARA PAGAMENTO DOS PROFISSIONAIS DO MAGISTÉRIO	Valor
16 - RESTOS A PAGAR INSCRITOS NO EXERCÍCIO SEM DISPONIBILIDADE DE RECURSOS DO FUNDEB	374.431,72
17 - DESPESAS CUSTEADAS COM SUPERÁVIT FINANCEIRO DO EXERCÍCIO ANTERIOR DO FUNDEB	78,71
18 - TOTAL DAS DEDUÇÕES CONSIDERADAS PARA FINS DE LIMITE DO FUNDEB (16+17)	374.510,43
19 - MÍNIMO DE 60% DO FUNDEB NA REMUNERAÇÃO DO MAGISTÉRIO COM EDUCAÇÃO INFANTIL E ENSINO FUNDAMENTAL ((13-18) / (11) X 100%)	86,19

CONTROLE DA UTILIZAÇÃO DE RECURSOS NO EXERCÍCIO SUBSEQUENTE	Valor
20 - RECURSOS RECEBIDOS DO FUNDEB NO EXERCÍCIO ANTERIOR QUE NÃO FORAM UTILIZADOS	82,29
21 - DESPESAS CUSTEADAS COM O SALDO DO ITEM 20 ATÉ O 1º TRIMESTRE DO EXERCÍCIO	82,29

MANUTENÇÃO E DESENVOLVIMENTO DO ENSINO - DESPESAS CUSTEADAS COM A RECEITA RESULTANTE DE IMPOSTOS E RECURSOS DO FUNDEB					
RECEITAS COM AÇÕES TÍPICAS DE MDE	PREVISÃO INICIAL	PREVISÃO ATUALIZADA (a)	RECEITAS REALIZADAS		% (c)=(b/a)
			No bimestre	Até bimestre (b)	
22 - IMPOSTOS E TRANSFERÊNCIAS DESTINADAS À MDE (25% DE 3)	16.170.500,00	18.198.103,28	3.782.774,24	18.520.701,21	101,77

DESPESAS COM AÇÕES TÍPICAS DE MANUTENÇÃO E DESENVOLVIMENTO DO ENSINO	DOTAÇÃO INICIAL	DOTAÇÃO ATUALIZADA (d)	DESPESAS LIQUIDADAS				% (g)=[(e+f)/d] x100
			LIQUIDADAS		INSCRITAS EM RESTO A PAGAR NÃO PROCESSADOS (f)		
			No bimestre	Até bimestre (e)			
23 - EDUCAÇÃO INFANTIL	6.465.000,00	8.632.420,00	1.971.484,89	8.023.396,67	115.584,57	94,28	
23.1 - Despesas custeadas com recursos do FUNDEB	2.949.000,00	5.353.000,00	1.333.143,85	5.318.317,42	0,00	99,35	
23.2 - Despesas custeadas com outros recursos de impostos	3.516.000,00	3.279.420,00	638.341,04	2.705.079,25	115.584,57	86,01	
24 - ENSINO FUNDAMENTAL	13.734.000,00	16.472.490,00	3.224.702,09	15.346.007,76	1.206.422,86	100,49	
24.1 - Despesas custeadas com recursos do FUNDEB	9.831.000,00	10.738.130,00	1.948.883,25	10.270.612,18	423.622,00	99,59	
24.2 - Despesas custeadas com outros recursos de impostos	3.903.000,00	5.734.360,00	1.275.818,84	5.075.395,58	782.800,86	102,16	
25 - ENSINO MÉDIO	0,00	0,00	0,00	0,00	0,00	0,00	
26 - ENSINO SUPERIOR	0,00	0,00	0,00	0,00	0,00	0,00	
27 - ENSINO PROFISSIONAL NÃO INTEGRADO AO ENSINO REGULAR	0,00	0,00	0,00	0,00	0,00	0,00	



PREFEITURA MUNICIPAL DE IBIPORÃ
RELATÓRIO RESUMIDO DA EXECUÇÃO ORÇAMENTÁRIA
DEMONSTRATIVO DAS RECEITAS E DESPESAS COM MANUTENÇÃO E DESENVOLVIMENTO DO ENSINO - MDE
ORÇAMENTO FISCAL E DA SEGURIDADE SOCIAL
NOVEMBRO A DEZEMBRO DE 2014

Lei 9.394/96, Art. 72 - Anexo X

Página: 3 / 3

DESPESAS COM AÇÕES TÍPICAS DE MANUTENÇÃO E DESENVOLVIMENTO DO ENSINO	DOTAÇÃO INICIAL	DOTAÇÃO ATUALIZADA (d)	DESPESAS LIQUIDADAS			
			LIQUIDADAS		INSCRITAS EM RESTO A PAGAR NÃO PROCESSADOS (f)	% (g)=((e+f)/d) x100
			No bimestre	Até bimestre (e)		
28 - OUTRAS	261.000,00	202.360,00	76.736,65	93.831,70	680.919,24	382,86
29 - TOTAL DAS DESPESAS COM AÇÕES TÍPICAS DE MDE (23+24+25+26+27+28)	20.460.000,00	25.307.270,00	5.272.923,63		25.466.162,80	100,63

DEDUÇÕES/ADIÇÕES CONSIDERADAS PARA FINS DE LIMITE CONSTITUCIONAL	Valor
30 - RESULTADO LÍQUIDO DAS TRANSFERÊNCIAS DO FUNDEB = (12)	4.231.141,77
31 - DESPESAS CUSTEADAS COM A COMPLEMENTAÇÃO DO FUNDEB NO EXERCÍCIO	0,00
32 - RECEITA DE APLICAÇÃO FINANCEIRA DOS RECURSOS DO FUNDEB ATÉ O BIMESTRE = (50h)	59.473,17
33 - DESPESAS VINCULADAS AO SUPERÁVIT FINANCEIRO DO ACRÉSCIMO E DA COMPLEMENTAÇÃO DO FUNDEB DO EXERCÍCIO ANTERIOR	82,29
34 - DESPESAS VINCULADAS AO SUPERÁVIT FINANCEIRO DO EXERCÍCIO ANTERIOR DE OUTROS RECURSOS DE IMPOSTOS	5.989,65
35 - RESTOS A PAGAR INSCRITOS NO EXERCÍCIO SEM DISPONIBILIDADE FINANCEIRA DE RECURSOS DE IMPOSTOS VINCULADOS AO ENSINO	374.431,72
36 - CANCELAMENTO, NO EXERCÍCIO, DE RAP INSCRITOS COM DISP. FINANCEIRA DE RECURSOS DE IMPOSTOS VINCULADOS AO ENSINO	526.888,73
37 - TOTAL DAS DEDUÇÕES/ADIÇÕES CONSIDERADAS PARA FINS DE LIMITE CONSTITUCIONAL (30+31+32+33+34+35+36)	5.198.007,33
38 - TOTAL DAS DESPESAS PARA FINS DE LIMITE (23+24-37)	19.493.404,53
39 - MÍNIMO DE 25% DAS RECEITAS RESULTANTES DE IMPOSTOS EM MDE (38/3) X 100 %	26,31

OUTRAS INFORMAÇÕES PARA CONTROLE						
OUTRAS DESPESAS CUSTEADAS COM RECEITAS ADICIONAIS PARA FINANCIAMENTO DO ENSINO	DOTAÇÃO INICIAL	DOTAÇÃO ATUALIZADA (d)	DESPESAS LIQUIDADAS			
			LIQUIDADAS		INSCRITAS EM RESTO A PAGAR NÃO PROCESSADOS (f)	% (g)=((e+f)/d) x100
			No bimestre	Até bimestre (e)		
40 - DESPESAS CUSTEADAS COM APL FINAN DE OUTROS RECURSOS DE IMP	0,00	0,00	0,00	0,00	0,00	0,00
41 - DESPESAS CUSTEADAS COM A CONTRIBUIÇÃO SOCIAL DO SALÁRIO-	1.140.000,00	1.340.000,00	251.198,62	1.326.272,33	4.180,76	99,29
42 - DESPESAS CUSTEADAS COM OPERAÇÕES DE CRÉDITO	0,00	0,00	0,00	0,00	0,00	0,00
43 - DESPESAS CUSTEADAS COM OUTRAS RECEITAS PARA FINANCIAMENTO	702.000,00	3.322.295,29	213.935,22	1.610.010,26	1.279.047,77	86,96
44 - TOTAL OUTRAS DESP CUSTEADAS COM REC ADICIONAIS PARA FINAN DO	1.842.000,00	4.662.295,29	465.133,84		4.219.511,12	90,50
45 - TOTAL GERAL DAS DESPESAS COM MDE (29+44)	22.302.000,00	29.969.565,29	5.738.057,47		29.685.673,92	99,05

RESTOS A PAGAR INSCRITOS COM DISPONIBILIDADE FINANCEIRA DE RECURSOS DE IMPOSTOS VINCULADOS AO ENSINO	SALDO ATÉ BIMESTRE	CANCELADOS EM 2014 (g)
46 - RESTOS A PAGAR DE DESPESAS COM MANUTENÇÃO E DESENVOLVIMENTO DO ENSINO	(145.226,03)	526.888,73

FLUXO FINANCEIRO DOS RECURSOS DO FUNDEB	Valor
47 - SALDO FINANCEIRO DO FUNDEB EM 31/12/2013	1.803.415,11
48 - (+) INGRESSOS DE RECURSOS DO FUNDEB ATÉ O BIMESTRE	15.578.564,42
49 - (-) PAGAMENTOS EFETUADOS ATÉ O BIMESTRE	14.439.876,31
50 - (+) RECEITA DE APLICAÇÃO FINANCEIRA DOS RECURSOS DO FUNDEB ATÉ O BIMESTRE	59.473,17
51 - SALDO FINANCEIRO DO FUNDEB NO EXERCÍCIO ATUAL	3.001.576,39



PEMCAIXA
Previdência para Estados e Municípios

CAIA

**ANEXO 5. RELATÓRIO RESUMIDO DA EXECUÇÃO ORÇAMENTÁRIA - LRF ART. 4º, § 2º,
INCISO IV**

LEI DE DIRETRIZES ORÇAMENTÁRIAS - ANEXO DE METAS FISCAIS
LRF Art. 4º, § 2º, Inciso IV, Alínea a (R\$ 1,00)

EXERCÍCIO	RECEITAS PREVIDENCIÁRIAS	DESPESAS PREVIDENCIÁRIAS	RESULTADO PREVIDENCIÁRIO	SALDO FINANCEIRO DO EXERCÍCIO
	Valor (a)	Valor (b)	Valor (c) = (a-b)	Valor (d) = (d Exerc. Anterior) + (c)
2013	9.887.225,58	8.078.063,87	1.809.161,71	12.095.980,69
2014	9.217.332,99	9.077.392,69	139.940,30	12.235.920,99
2015	9.498.317,06	9.754.295,02	-255.977,96	11.979.943,03
2016	9.522.795,56	10.562.435,11	-1.039.639,55	10.940.303,48
2017	9.561.443,75	11.055.721,03	-1.494.277,28	9.446.026,20
2018	9.601.731,57	11.546.413,82	-1.944.682,25	7.501.343,95
2019	9.645.949,60	11.939.454,81	-2.293.505,21	5.207.838,74
2020	9.660.180,70	12.820.032,92	-3.159.852,22	2.047.986,52
2021	9.676.498,44	13.658.262,00	-3.981.763,56	-1.933.777,04
2022	9.691.960,73	14.505.070,94	-4.813.110,21	-6.746.887,25
2023	9.669.994,70	15.915.757,14	-6.245.762,44	-12.992.649,69
2024	9.682.242,88	16.699.762,58	-7.017.519,70	-20.010.169,39
2025	9.695.832,90	17.519.914,05	-7.824.081,15	-27.834.250,54
2026	9.687.648,72	18.715.503,52	-9.027.854,80	-36.862.105,34
2027	9.668.357,32	20.047.882,42	-10.379.525,10	-47.241.630,44
2028	9.651.394,12	21.240.018,27	-11.588.624,15	-58.830.254,59
2029	9.621.756,76	22.563.581,63	-12.941.824,87	-71.772.079,46
2030	9.596.043,19	23.850.015,51	-14.253.972,32	-86.026.051,78
2031	9.581.678,55	24.946.108,87	-15.364.430,32	-101.390.482,10
2032	9.593.084,11	25.640.931,26	-16.047.847,15	-117.438.329,25
2033	9.594.651,35	26.460.526,78	-16.865.875,43	-134.304.204,68
2034	9.566.717,51	27.791.790,04	-18.225.072,53	-152.529.277,21
2035	9.580.591,27	28.677.039,62	-19.096.448,35	-171.625.725,56
2036	9.581.120,73	29.552.163,70	-19.971.042,97	-191.596.768,53
2037	9.595.341,19	30.110.751,59	-20.515.410,40	-212.112.178,93
2038	9.609.555,64	30.538.789,75	-20.929.234,11	-233.041.413,04
2039	9.628.589,21	30.968.704,68	-21.340.115,47	-254.381.528,51
2040	9.645.930,46	31.452.162,30	-21.806.231,84	-276.187.760,35
2041	9.657.366,78	31.968.445,36	-22.311.078,58	-298.498.838,93
2042	9.679.824,43	32.421.213,03	-22.741.388,60	-321.240.227,53
2043	9.676.863,50	33.164.526,94	-23.487.663,44	-344.727.890,97
2044	9.669.442,94	33.599.886,64	-23.930.443,70	-368.658.334,67
2045	9.675.887,66	34.066.938,64	-24.391.050,98	-393.049.385,65
2046	9.688.701,05	34.414.677,37	-24.725.976,32	-417.775.361,97
2047	9.702.326,73	34.616.579,54	-24.914.252,81	-442.689.614,78
2048	9.702.883,82	34.991.715,34	-25.288.831,52	-467.978.446,30
2049	9.715.578,29	35.026.672,86	-25.311.094,57	-493.289.540,87
2050	9.723.734,59	35.431.141,87	-25.707.407,28	-518.996.948,15



PEMCAIXA
Previdência para Estados e Municípios

CAIXA

LEI DE DIRETRIZES ORÇAMENTÁRIAS - ANEXO DE METAS FISCAIS

LRF Art. 4º, § 2º, Inciso IV, Alínea a (R\$ 1,00)

EXERCÍCIO	RECEITAS PREVIDENCIÁRIAS	DESPESAS PREVIDENCIÁRIAS	RESULTADO PREVIDENCIÁRIO	SALDO FINANCEIRO DO EXERCÍCIO
	Valor (a)	Valor (b)	Valor (c) = (a-b)	Valor (d) = (d Exerc. Anterior) + (c)
2051	9.706.052,68	35.548.392,73	-25.842.340,05	-544.839.288,20
2052	9.719.068,07	35.667.708,78	-25.948.640,71	-570.787.928,91
2053	9.721.874,09	35.655.387,93	-25.933.513,84	-596.721.442,75
2054	9.727.390,31	35.946.002,70	-26.218.612,39	-622.940.055,14
2055	9.715.787,54	35.825.062,11	-26.109.274,57	-649.049.329,71
2056	9.720.495,28	35.960.515,63	-26.240.020,35	-675.289.350,06
2057	9.714.141,53	35.758.247,74	-26.044.106,21	-701.333.456,27
2058	9.725.626,29	35.658.438,42	-25.932.812,13	-727.266.268,40
2059	9.727.030,36	35.611.180,69	-25.884.150,33	-753.150.418,73
2060	9.716.975,21	35.524.531,92	-25.807.556,71	-778.957.975,44
2061	9.709.038,61	35.554.690,54	-25.845.651,93	-804.803.627,37
2062	9.690.904,17	35.352.548,29	-25.661.644,12	-830.465.271,49
2063	9.690.164,54	35.037.338,29	-25.347.173,75	-855.812.445,24
2064	9.699.410,96	34.933.580,66	-25.234.169,70	-881.046.614,94
2065	9.690.205,07	34.556.316,12	-24.866.111,05	-905.912.725,99
2066	9.701.553,19	34.384.370,48	-24.682.817,29	-930.595.543,28
2067	9.696.457,91	34.198.789,37	-24.502.331,46	-955.097.874,74
2068	9.695.115,56	34.122.277,33	-24.427.161,77	-979.525.036,51
2069	9.687.073,78	34.152.126,70	-24.465.052,92	-1.003.990.089,43
2070	9.667.973,04	34.097.145,48	-24.429.172,44	-1.028.419.261,87
2071	9.660.138,92	33.924.348,32	-24.264.209,40	-1.052.683.471,27
2072	9.658.413,30	33.720.193,90	-24.061.780,60	-1.076.745.251,87
2073	9.660.210,35	33.496.725,85	-23.836.515,50	-1.100.581.767,37
2074	9.668.155,94	33.528.838,94	-23.860.683,00	-1.124.442.450,37
2075	9.653.203,84	33.405.139,98	-23.751.936,14	-1.148.194.386,51
2076	9.655.864,58	33.257.383,88	-23.601.519,30	-1.171.795.905,81
2077	9.656.272,48	33.125.293,18	-23.469.020,70	-1.195.264.926,51
2078	9.659.076,57	32.972.009,41	-23.312.932,84	-1.218.577.859,35
2079	9.661.023,62	32.774.335,44	-23.113.311,82	-1.241.691.171,17
2080	9.669.118,83	32.610.021,50	-22.940.902,67	-1.264.632.073,84
2081	9.671.146,58	32.511.913,51	-22.840.766,93	-1.287.472.840,77
2082	9.668.880,06	32.419.840,18	-22.750.960,12	-1.310.223.800,89
2083	9.668.854,75	32.249.997,18	-22.581.142,43	-1.332.804.943,32
2084	9.678.321,12	32.145.835,27	-22.467.514,15	-1.355.272.457,47
2085	9.681.575,96	32.129.247,07	-22.447.671,11	-1.377.720.128,58
2086	9.679.531,74	32.006.592,25	-22.327.060,51	-1.400.047.189,09
2087	9.686.657,60	32.027.308,18	-22.340.650,58	-1.422.387.839,67
2088	9.682.647,75	32.020.920,46	-22.338.272,71	-1.444.726.112,38
2089	9.680.716,02	31.968.296,00	-22.287.579,98	-1.467.013.692,36

Definições:

Nº de Meses no Cálculo do 1º Ano: 13.

Receitas Previdenciárias: Custo Normal apurado (incluída a tx. adm.), aplicado sobre a remuneração dos servidores ativos e sobre proventos que excedem o teto do RGPS.

Despesas Previdenciárias: Aposentadorias (+) Pensões (+) Auxílios (+) Taxa de Administração do Plano.

Resultado Previdenciário: Receitas Previdenciárias (-) Despesas Previdenciárias.

Saldo Financeiro do Exercício: Saldo anterior (+) Receitas Previdenciárias (-) Despesas Previdenciária

Arnaldo Messias Soares
Contador
CRC/PR 047985/O-9

Vinicius Fernandes Inácio
Controlador Geral do Município
Decreto nº 205/13

José Maria Ferreira
Prefeito Municipal



FUNDAÇÃO CULTURAL DE IBIPORÃ
RELATÓRIO DE GESTÃO FISCAL - CONSOLIDADO
DEMONSTRATIVO DA DESPESA COM PESSOAL
ORÇAMENTO FISCAL E DA SEGURIDADE SOCIAL
JANEIRO/2014 A DEZEMBRO/2014



RGF - ANEXO 1 (LRF - art. 55, inciso I, alínea "a")

Página: 1 / 1

DESPESA COM PESSOAL	DESPESAS EXECUTADAS (Últimos 12 Meses)	
	LIQUIDADAS (a)	INSCRITAS EM RESTOS A PAGAR NÃO PROCESSADOS (b)
DESPESA BRUTA COM PESSOAL (I)	0,00	0,00
Pessoal Ativo	0,00	0,00
Pessoal Inativo e Pensionistas	0,00	0,00
Outras Despesas De Pessoal Decorrentes De Contratos De Terceirização (art. 18, §1º da LRF)	0,00	0,00
DESPESAS NÃO COMPUTADAS (§ 1º do art. 19 da LRF) (II)	0,00	0,00
Indenizações por Demissão e Incentivos à Demissão Voluntária	0,00	0,00
Decorrentes de Decisão Judicial	0,00	0,00
Despesas de Exercícios Anteriores	0,00	0,00
Inativos e Pensionistas com Recursos Vinculados	0,00	0,00
DESPESA LÍQUIDA COM PESSOAL (III) = (I - II)	0,00	0,00
DESPESA TOTAL COM PESSOAL - DTP (IV) = (III a + III b)	0,00	0,00
APURAÇÃO DO CUMPRIMENTO DO LIMITE GERAL		
RECEITA CORRENTE LÍQUIDA - RCL (V)	75.682,20	
% da DESPESA TOTAL COM PESSOAL - DTP sobre a RCL (VI) = (IV / V) * 100	0,00	
LIMITE MÁXIMO (incisos I, II e III, art. 20 da LRF) - 54%	40.857,59	
LIMITE PRUDENCIAL (parágrafo único do art. 22 da LRF) - 51,3%	38.814,71	
LIMITE DE ALERTA (inciso II do § 1º do art. 59 da LRF) - 48,6%	36.771,83	

JULIAN JONES CABRAL
Contador

JULIO CESAR DUTRA
Diretor Presidente



FUNDAÇÃO CULTURAL DE IBIPORÃ
RELATÓRIO DE GESTÃO FISCAL
DEMONSTRATIVO DA DÍVIDA CONSOLIDADA LÍQUIDA
ORÇAMENTO FISCAL E DA SEGURIDADE SOCIAL
JANEIRO A DEZEMBRO DE 2014

LRF, Art 55, inciso I, alínea "b" - Anexo II

Página: 1 / 1

DÍVIDA CONSOLIDADA	SALDO EXERCÍCIO ANTERIOR	SALDO DO EXERCÍCIO DE 2014		
		até o 1º Quadrimestre	até o 2º Quadrimestre	até o 3º Quadrimestre
DÍVIDA CONSOLIDADA - DC (I)	0,00	0,00	0,00	0,00
Dívida Mobiliária	0,00	0,00	0,00	0,00
Dívida Contratual	0,00	0,00	0,00	0,00
Dívida Interna	0,00	0,00	0,00	0,00
Dívida Externa	0,00	0,00	0,00	0,00
Precatórios posteriores a 05/05/2000 (inclusive)	0,00	0,00	0,00	0,00
Demais Dívidas	0,00	0,00	0,00	0,00
DEDUÇÕES (II)	0,00	0,00	0,00	0,00
Disponibilidade de Caixa Bruto	68.004,91	80.651,45	83.521,06	124.172,44
Demais Haveres Financeiros	(42.381,42)	(49.238,57)	(53.207,48)	(60.282,91)
(-) Restos a pagar processados (excetos precatórios)	(21.662,90)	(14.145,40)	(10.858,67)	(3.822,79)
DÍVIDA CONSOLIDADA LÍQUIDA (DCL) (III) = (I - II)	0,00	0,00	0,00	0,00
RECEITA CORRENTE LÍQUIDA - (RCL)	94.911,33	87.274,08	74.747,52	75.662,20
% da DC sobre a RCL (I/RCL)	0,00	0,00	0,00	0,00
% da DCL sobre a RCL (II/RCL)	0,00	0,00	0,00	0,00
LIMITE DEFINIDO PELA RESOLUÇÃO Nº 40, DE 2001, DO SENADO FEDERAL: (%)	120,00	120,00	120,00	120,00

DETALHAMENTO DA DÍVIDA CONTRATUAL	SALDO EXERCÍCIO ANTERIOR	SALDO DO EXERCÍCIO DE 2014		
		até o 1º Quadrimestre	até o 2º Quadrimestre	até o 3º Quadrimestre
DÍVIDA DE PPP	0,00	0,00	0,00	0,00
PARCELAMENTO DE DÍVIDAS	0,00	0,00	0,00	0,00
De Tributos	0,00	0,00	0,00	0,00
De Contribuições Sociais	0,00	0,00	0,00	0,00
Previdenciárias	0,00	0,00	0,00	0,00
Demais Contribuições Sociais	0,00	0,00	0,00	0,00
Do FGTS	0,00	0,00	0,00	0,00
DEMAIS DÍVIDAS CONTRATUAIS	0,00	0,00	0,00	0,00

OUTROS VALORES INTEGRANTES DA DC	SALDO EXERCÍCIO ANTERIOR	SALDO DO EXERCÍCIO DE 2014		
		até o 1º Quadrimestre	até o 2º Quadrimestre	até o 3º Quadrimestre
PRECATÓRIOS ANTERIORES A 05/05/2000	0,00	0,00	0,00	0,00
INSUFICIÊNCIA FINANCEIRA	0,00	0,00	0,00	0,00
DEPÓSITOS	2.434,60	6.445,76	6.551,06	7.615,13
RP NÃO-PROCESSADOS DE EXERCÍCIOS ANTERIORES	0,00	0,00	0,00	0,00
ANTECIPAÇÕES DE RECEITA ORÇAMENTÁRIA - ARO	0,00	0,00	0,00	0,00

JULIAN JONES CABRAL
Contador

JULIO CESAR DUTRA
Diretor Presidente



FUNDAÇÃO CULTURAL DE IBIPORÃ
RELATÓRIO DE GESTÃO FISCAL
DEMONSTRATIVO DAS GARANTIAS E CONTRAGARANTIAS DE VALORES
ORÇAMENTO FISCAL E DA SEGURIDADE SOCIAL
JANEIRO A DEZEMBRO DE 2014



LRF, art. 55, inciso I, alínea "c" e art. 40, § 1º - Anexo III

Página: 1 / 1


GARANTIAS CONCEDIDAS	SALDO EXERCÍCIO ANTERIOR	SALDO DO EXERCÍCIO DE 2014		
		até o 1º Quadrimestre	até o 2º Quadrimestre	até o 3º Quadrimestre
EXTERNAS (I)	0,00	0,00	0,00	0,00
Aval ou fiança em operações de crédito	0,00	0,00	0,00	0,00
Outras Garantias nos termos da LRF	-	-	-	-
INTERNAS (II)	0,00	0,00	0,00	0,00
Aval ou fiança em operações de crédito	0,00	0,00	0,00	0,00
Outras Garantias nos termos da LRF	-	-	-	-
TOTAL DAS GARANTIAS (I + II)	0,00	0,00	0,00	0,00
RECEITA CORRENTE LÍQUIDA - RCL	94.911,33	87.274,08	74.747,52	75.662,20
% do TOTAL DAS GARANTIAS sobre a RCL	0,00	0,00	0,00	0,00
LIMITE DEFINIDO POR RESOLUÇÃO DO SENADO FEDERAL - (%)	22,00	22,00	22,00	22,00

CONTRAGARANTIAS RECEBIDAS	SALDO EXERCÍCIO ANTERIOR	SALDO DO EXERCÍCIO DE 2014		
		até o 1º Quadrimestre	até o 2º Quadrimestre	até o 3º Quadrimestre
GARANTIAS EXTERNAS (I)	0,00	0,00	0,00	0,00
Aval ou fiança em operação de crédito	0,00	0,00	0,00	0,00
Outras Garantias nos termos da LRF	-	-	-	-
GARANTIAS INTERNAS (II)	0,00	0,00	0,00	0,00
Aval ou fiança em operação de crédito	0,00	0,00	0,00	0,00
Outras Garantias nos termos da LRF	-	-	-	-
TOTAL CONTRAGARANTIAS (I + II)	0,00	0,00	0,00	0,00

JULIAN JONES CABRAL
Contador

JULIO CESAR DUTRA
Diretor Presidente



	FUNDAÇÃO CULTURAL DE IBIPORÃ	
	RELATÓRIO DE GESTÃO FISCAL DEMONSTRATIVO DAS OPERAÇÕES DE CRÉDITO ORÇAMENTO FISCAL E DA SEGURIDADE SOCIAL JANEIRO A DEZEMBRO DE 2014	
	Página: 1 / 1	

(LRF, art. 55, inciso I, alínea "d" e inciso III alínea "c")

OPERAÇÕES DE CRÉDITO	VALOR	
	No Quadrimestre de Referência	Até o Quadrimestre de Referência
SUJEITAS AO LIMITE PARA FINS DE CONTRATAÇÃO (I)	0,00	0,00
Mobiliária	0,00	0,00
Interna	0,00	
Externa	0,00	
Contratual	0,00	0,00
Interna	0,00	0,00
Abertura de Créditos	0,00	
Aquisição Financiada de Bens e Arrendamento Mercantil Financeiro	0,00	0,00
Derivadas de PPP	0,00	
Demais aquisições financiadas	0,00	
Antecipação de Receita	0,00	0,00
Pela Venda e Termo de Bens e Serviços	0,00	
Demais Antecipações de Receita	0,00	
Assunção, Reconhecimento e Confissão de dívida (LRF, art. 29 1º)	0,00	
Outras Operações de Crédito	0,00	
Externa	0,00	
NÃO SUJEITAS AO LIMITE PARA FINS DE CONTRATAÇÃO (II)	0,00	0,00
Parcelamento de Dívidas	0,00	0,00
De Tributos	0,00	
De Contribuições Sociais	0,00	0,00
Previdenciárias	0,00	
Demais contribuições sociais	0,00	
Do FGTS	0,00	
Melhorias da Administração de Receitas e da Gestão fiscal, financeira e Patrimonial	0,00	
Programa de Iluminação Pública - RELUZ	0,00	

APURAÇÃO DO CUMPRIMENTO DOS LIMITES	VALOR	% SOBRE A RCL
RECEITAS CORRENTE LÍQUIDA - RCL	75.662,20	-
TOTAL CONSIDERADO PARA FINS DA APURAÇÃO DO CUMPRIMENTO DO LIMITE = (I)	0,00	0,00
LIMITE GERAL DEFINIDO POR RESOLUÇÃO DO SENADO FEDERAL PARA AS OPERAÇÕES DE CRÉDITO INTERNAS E EXTERNAS	12.105,95	16 %
OPERAÇÕES DE CRÉDITO POR ANTECIPAÇÃO DA RECEITA ORÇAMENTÁRIA	0,00	0,00
LIMITE DEFINIDO POR RESOLUÇÃO DO SENADO FEDERAL PARA AS OPERAÇÕES DE CRÉDITO POR ANTECIPAÇÃO DA RECEITA	5.296,35	7 %
TOTAL CONSIDERADO PARA CONTRATAÇÃO DE NOVAS OPERAÇÕES DE CRÉDITO (III) = (I + II)	0,00	0,00

JULIAN JONES CABRAL
Contador

JULIO CESAR DUTRA
Diretor Presidente



 <p>Fundação Cultural de Ibiporã</p>	<p>FUNDAÇÃO CULTURAL DE IBIPORÃ RELATÓRIO DE GESTÃO FISCAL DEMONSTRATIVO DA DISPONIBILIDADE DE CAIXA ORÇAMENTO FISCAL E DA SEGURIDADE SOCIAL JANEIRO A DEZEMBRO DE 2014</p>	<p>Página: 1 / 1</p>
---	--	-----------------------------

RGF - ANEXO 5(LRF, art. 55, Inciso III, alínea "a")

DESTINAÇÃO DE RECURSOS	DISPONIBILIDADE DE CAIXA BRUTA (a)	OBRIGAÇÕES FINANCEIRAS (b)	DISPONIBILIDADE DE CAIXA LÍQUIDA (c) = (a - b)
94 Retenções em caráter consignatário	2.352,32	2.352,32	0,00
TOTAL DOS RECURSOS VINCULADOS (I)	2.352,32	2.352,32	0,00
1 Recursos do Tesouro (descentralizado)	80.977,43	3.783,07	77.194,36
77 Recursos Próprios	40.842,69	39,72	40.802,97
TOTAL DOS RECURSOS NÃO VINCULADOS (II)	121.820,12	3.822,79	117.997,33
TOTAL (III) = (I + II)	124.172,44	6.175,11	117.997,33
REGIME PRÓPRIO DE PREVIDÊNCIA DOS SERVIDORES	0,00	0,00	0,00

JULIAN JONES CABRAL
Contador

JULIO CESAR DUTRA
Diretor Presidente



FUNDAÇÃO CULTURAL DE IBIPORÃ
RELATÓRIO DE GESTÃO FISCAL
DEMONSTRATIVO DOS RESTOS A PAGAR
ORÇAMENTO FISCAL E DA SEGURIDADE SOCIAL
01/2014 À 12/2014

Página: 1 / 1

RGF - ANEXO 6 (LRF, art. 55, inciso III, alínea "b")

DESTINAÇÃO DE RECURSOS	RESTOS A PAGAR				DISPONIBILIDADE DE CAIXA LÍQUIDA (ANTES DA INSCRIÇÃO EM RESTOS A PAGAR NÃO PROCESSADOS DO EXERCÍCIO)	EMPENHOS NÃO LIQUIDADOS CANCELADOS (NÃO INSCRITOS POR INSUFICIÊNCIA FINANCEIRA)
	Liquidadados e Não Pagos		Empenhados e Não Liquidadados			
	De Exercício Anteriores	Do Exercício	De Exercício Anteriores	Do Exercício		
TOTAL DOS RECURSOS VINCULADOS (I)	0,00	0,00	0,00	0,00	0,00	0,00
Recursos do Tesouro (descentralizado)	0,00	1.308,07	0,00	2.475,00	77.194,36	0,00
Recursos Próprios	0,00	39,72	0,00	0,00	40.802,97	0,00
TOTAL DOS RECURSOS NÃO VINCULADOS (II)	0,00	1.347,79	0,00	2.475,00	117.997,33	0,00
TOTAL (III) = (I + II)	0,00	1.347,79	0,00	2.475,00	117.997,33	0,00

JULIAN JONES CABRAL
Contador

JULIO CESAR DUTRA
Diretor Presidente



FUNDAÇÃO CULTURAL DE IBIPORÃ
RELATÓRIO DE GESTÃO FISCAL
DEMONSTRATIVO SIMPLIFICADO DO RELATÓRIO DE GESTÃO FISCAL
ORÇAMENTO FISCAL E DA SEGURIDADE SOCIAL
JANEIRO A DEZEMBRO DE 2014

Página: 1 / 1

LRF, Art. 48 - Anexo VII

DESPESA COM PESSOAL		VALOR	% SOBRE A RCL
Despesa total com pessoal - DTP		0,00	0,00
Limite máximo (incisos I, II e III, art. 20 da LRF)		0,00	0,00
Limite prudencial (§ único, art. 22 da LRF)		0,00	0,00
DÍVIDA		VALOR	% SOBRE A RCL
Dívida consolidada líquida		0,00	0,00
Limite definido por resolução do senado federal		0,00	0,00
GARANTIA DE VALORES		VALOR	% SOBRE A RCL
Total das garantias de valores		0,00	0,00
Limite definido por resolução do senado federal		16.645,68	22,00
OPERAÇÕES DE CRÉDITO		VALOR	% SOBRE A RCL
Operações de crédito internas e externas		0,00	0,00
Operações de crédito por antecipação da receita		0,00	0,00
Limite definido pelo senado federal para operações de crédito internas e externas		12.105,95	16,00
Limite definido pelo senado federal para operações de crédito por antecipação da receita		5.296,95	7,00
RESTO A PAGAR		INSCRIÇÃO EM RESTOS A PAGAR NÃO PROCESSADOS	SUFICIÊNCIA ANTES DA INSCRIÇÃO EM RESTOS A PAGAR NÃO
Valor apurado nos demonstrativos respectivos		0,00	0,00

JULIAN JONES CABRAL
 Contador

JULIO CESAR DUTRA
 Diretor Presidente




FUNDAÇÃO CULTURAL DE IBIPORÃ
RELATÓRIO RESUMIDO DA EXECUÇÃO ORÇAMENTÁRIA
BALANÇO ORÇAMENTÁRIO - RECEITAS
ORÇAMENTO FISCAL E DA SEGURIDADE SOCIAL
NOVEMBRO A DEZEMBRO DE 2014

LRF, Art. 52, inciso I, alíneas "a" e "b" do inciso II e § 1º - Anexo I

Página: 1 / 2

RECEITAS	Previsão Inicial	Previsão atualizada(a)	Receitas realizadas				Saldo a realizar (a - c)
			No bimestre (b)	% (b/a)	Até o bimestre (c)	% (c/a)	
RECEITAS CORRENTES	130.000,00	130.000,00	28.324,40	21,79	75.662,20	58,20	54.337,80
RECEITA TRIBUTÁRIA	0,00	0,00	0,00	0,00	0,00	0,00	0,00
IMPOSTOS	0,00	0,00	0,00	0,00	0,00	0,00	0,00
TAXAS	0,00	0,00	0,00	0,00	0,00	0,00	0,00
CONTRIBUIÇÃO DE MELHORIA	0,00	0,00	0,00	0,00	0,00	0,00	0,00
RECEITAS DE CONTRIBUIÇÕES	0,00	0,00	0,00	0,00	0,00	0,00	0,00
CONTRIBUIÇÕES SOCIAIS	0,00	0,00	0,00	0,00	0,00	0,00	0,00
CONTRIBUIÇÕES DE INTERVENÇÃO NO	0,00	0,00	0,00	0,00	0,00	0,00	0,00
CONTRIBUIÇÃO PARA O CUSTEIO DO	0,00	0,00	0,00	0,00	0,00	0,00	0,00
RECEITA PATRIMONIAL	27.500,00	27.500,00	10.254,40	37,29	17.287,20	62,86	10.212,80
RECEITAS IMOBILIÁRIAS	22.500,00	22.500,00	8.800,00	39,11	11.500,00	51,11	11.000,00
RECEITAS DE VALORES MOBILIÁRIOS	5.000,00	5.000,00	1.454,40	29,09	5.787,20	115,74	(787,20)
RECEITA DE CONCESSÕES E PERMISSÕES	0,00	0,00	0,00	0,00	0,00	0,00	0,00
COMPENSAÇÕES FINANCEIRAS	0,00	0,00	0,00	0,00	0,00	0,00	0,00
RECEITA DECORRENTE DO DIREITO DE	0,00	0,00	0,00	0,00	0,00	0,00	0,00
RECEITA DA CESSÃO DE DIREITOS	0,00	0,00	0,00	0,00	0,00	0,00	0,00
OUTRAS RECEITAS PATRIMONIAIS	0,00	0,00	0,00	0,00	0,00	0,00	0,00
RECEITA AGROPECUÁRIA	0,00	0,00	0,00	0,00	0,00	0,00	0,00
RECEITA DA PRODUÇÃO VEGETAL	0,00	0,00	0,00	0,00	0,00	0,00	0,00
RECEITA DA PRODUÇÃO ANIMAL E	0,00	0,00	0,00	0,00	0,00	0,00	0,00
OUTRAS RECEITAS AGROPECUÁRIAS	0,00	0,00	0,00	0,00	0,00	0,00	0,00
RECEITA INDUSTRIAL	0,00	0,00	0,00	0,00	0,00	0,00	0,00
RECEITA DA INDÚSTRIA EXTRATIVA	0,00	0,00	0,00	0,00	0,00	0,00	0,00
RECEITA DA INDÚSTRIA DE	0,00	0,00	0,00	0,00	0,00	0,00	0,00
RECEITA DA INDÚSTRIA DE CONTRUÇÃO	0,00	0,00	0,00	0,00	0,00	0,00	0,00
OUTRAS RECEITAS INDUSTRIAIS	0,00	0,00	0,00	0,00	0,00	0,00	0,00
RECEITA DE SERVIÇOS	68.500,00	68.500,00	100,00	0,15	38.165,00	55,72	30.335,00
TRANSFERÊNCIAS CORRENTES	0,00	0,00	0,00	0,00	0,00	0,00	0,00
TRANSFERÊNCIAS	0,00	0,00	0,00	0,00	0,00	0,00	0,00
TRANSFERÊNCIAS DE INSTITUIÇÕES	0,00	0,00	0,00	0,00	0,00	0,00	0,00
TRANSFERÊNCIAS DO EXTERIOR	0,00	0,00	0,00	0,00	0,00	0,00	0,00
TRANSFERÊNCIAS DE PESSOAS	0,00	0,00	0,00	0,00	0,00	0,00	0,00
TRANSFERÊNCIAS DE CONVÊNIO	0,00	0,00	0,00	0,00	0,00	0,00	0,00
OUTRAS RECEITAS CORRENTES	34.000,00	34.000,00	17.970,00	52,85	20.210,00	59,44	13.790,00
MULTAS JUROS DE MORA	0,00	0,00	0,00	0,00	0,00	0,00	0,00
INDENIZAÇÕES E RESTITUIÇÕES	0,00	0,00	0,00	0,00	0,00	0,00	0,00
RECEITA DA DÍVIDA ATIVA	0,00	0,00	0,00	0,00	0,00	0,00	0,00
RECEITAS DIVERSAS	34.000,00	34.000,00	17.970,00	52,85	20.210,00	59,44	13.790,00
RECEITAS DE CAPITAL	0,00	0,00	0,00	0,00	0,00	0,00	0,00
OPERAÇÕES DE CRÉDITO	0,00	0,00	0,00	0,00	0,00	0,00	0,00
OPERAÇÕES DE CRÉDITO INTERNAS	0,00	0,00	0,00	0,00	0,00	0,00	0,00
OPERAÇÕES DE CRÉDITO EXTERNAS	0,00	0,00	0,00	0,00	0,00	0,00	0,00
ALIENAÇÃO DE BENS	0,00	0,00	0,00	0,00	0,00	0,00	0,00
ALIENAÇÃO DE BENS MÓVEIS	0,00	0,00	0,00	0,00	0,00	0,00	0,00
ALIENAÇÃO DE BENS IMÓVEIS	0,00	0,00	0,00	0,00	0,00	0,00	0,00
AMORTIZAÇÃO DE EMPRÉSTIMOS	0,00	0,00	0,00	0,00	0,00	0,00	0,00
TRANSFERÊNCIAS DE CAPITAL	0,00	0,00	0,00	0,00	0,00	0,00	0,00
TRANSFERÊNCIAS	0,00	0,00	0,00	0,00	0,00	0,00	0,00
TRANSFERÊNCIAS DE INSTITUIÇÕES	0,00	0,00	0,00	0,00	0,00	0,00	0,00
TRANSFERÊNCIAS DO EXTERIOR	0,00	0,00	0,00	0,00	0,00	0,00	0,00
TRANSFERÊNCIAS DE PESSOAS	0,00	0,00	0,00	0,00	0,00	0,00	0,00
TRANSFERÊNCIAS DE OUTRAS	0,00	0,00	0,00	0,00	0,00	0,00	0,00
TRANSFERÊNCIAS DE CONVÊNIO	0,00	0,00	0,00	0,00	0,00	0,00	0,00
OUTRAS RECEITAS DE CAPITAL	0,00	0,00	0,00	0,00	0,00	0,00	0,00
INTEGRALIZAÇÃO DO CAPITAL SOCIAL	0,00	0,00	0,00	0,00	0,00	0,00	0,00
RECEITA DA DÍVIDA ATIVA PROVENIENTE	0,00	0,00	0,00	0,00	0,00	0,00	0,00
RECEITA AUFERIDA POR DETENTORES DE	0,00	0,00	0,00	0,00	0,00	0,00	0,00



 **FUNDAÇÃO CULTURAL DE IBIPORÃ**
RELATÓRIO RESUMIDO DA EXECUÇÃO ORÇAMENTARIA
BALANÇO ORÇAMENTÁRIO - RECEITAS
ORÇAMENTO FISCAL E DA SEGURIDADE SOCIAL
NOVEMBRO A DEZEMBRO DE 2014

LRF, Art. 52, inciso I, alíneas "a" e "b" do inciso II e § 1º - Anexo I

Página: 2 / 2

RECEITAS	Previsão Inicial	Previsão atualizada(a)	Receitas realizadas				Saldo a realizar (a - c)
			No bimestre (b)	% (b/a)	Até o bimestre (c)	% (c/a)	
OUTRAS RECEITAS	0,00	0,00	0,00	0,00	0,00	0,00	0,00
DEDUÇÕES DA RECEITA	0,00	0,00	0,00	0,00	0,00	0,00	0,00
RENÚNCIA	0,00	0,00	0,00	0,00	0,00	0,00	0,00
RESTITUIÇÕES	0,00	0,00	0,00	0,00	0,00	0,00	0,00
DESCONTOS CONCEDIDOS	0,00	0,00	0,00	0,00	0,00	0,00	0,00
DEDUÇÃO RECEITA FORMAÇÃO DO	0,00	0,00	0,00	0,00	0,00	0,00	0,00
DEDUÇÃO RECEITA FORMAÇÃO DO	0,00	0,00	0,00	0,00	0,00	0,00	0,00
OUTRAS DEDUÇÕES	0,00	0,00	0,00	0,00	0,00	0,00	0,00
RECEITAS INTRA-ORÇAMENTÁRIAS (II)	0,00	0,00	0,00	0,00	0,00	0,00	0,00
SUBTOTAL DAS RECEITAS (III)=(I+II)	130.000,00	130.000,00	28.324,40	21,79	75.662,20	58,20	54.337,80
OPERAÇÕES DE CRÉDITO - REFINANCIAMENTO (IV)	0,00	0,00	0,00	0,00	0,00	0,00	0,00
OPERAÇÕES DE CRÉDITO INTERNAS	0,00	0,00	0,00	0,00	0,00	0,00	0,00
MOBILIÁRIA	0,00	0,00	0,00	0,00	0,00	0,00	0,00
CONTRATUAL	0,00	0,00	0,00	0,00	0,00	0,00	0,00
OPERAÇÕES DE CRÉDITO EXTERNAS	0,00	0,00	0,00	0,00	0,00	0,00	0,00
MOBILIÁRIA	0,00	0,00	0,00	0,00	0,00	0,00	0,00
CONTRATUAL	0,00	0,00	0,00	0,00	0,00	0,00	0,00
SUBTOTAL COM REFINANCIAMENTO (V) = (III+IV)	130.000,00	130.000,00	28.324,40	21,79	75.662,20	58,20	54.337,80
DÉFICIT (VI)	300.000,00	306.795,86	37.298,52	12,15	223.455,98	72,83	83.339,88
TOTAL (VII) = (V + VI)	430.000,00	436.795,86	65.622,92	15,02	299.118,18	68,48	137.677,68
SALDO DE EXERCÍCIOS ANTERIORES	0,00	0,00	0,00	0,00	0,00	0,00	0,00
SUPERÁVIT FINANCEIRO	0,00	0,00	0,00	0,00	6.975,86	0,00	0,00
REABERTURA DE CRÉDITOS ADICIONAIS	0,00	0,00	0,00	0,00	0,00	0,00	0,00

JULIAN JONES CABRAL

Contador

JULIO CESAR DUTRA

Diretor Presidente



Página: 1 / 1

FUNDAÇÃO CULTURAL DE IBIPORÃ
RELATÓRIO RESUMIDO DA EXECUÇÃO ORÇAMENTÁRIA
BALANÇO ORÇAMENTÁRIO - DESPESA
ORÇAMENTO FISCAL E DA SEGURIDADE SOCIAL
NOVEMBRO A DEZEMBRO DE 2014

LRF - Art. 52, incisos I, alíneas "a" e "b", do inciso II e § 1º - Anexo I

DESPESAS	Dotação inicial (d)	Créditos adicionais (e)	Dotação atualizada (f) = (d + e)	DESPESAS EMPENHADAS		DESPESAS LIQUIDADAS		% (f / f)	Saldo a liquidar (f - j)
				No bimestre (g)	Até bimestre (h)	No bimestre (i)	Até bimestre (j)		
DESPESAS (EXCETO INTRA-ORÇAMENTÁRIAS) (VIII)	430.000,00	6.795,86	436.795,86	60.844,02	301.593,18	65.622,92	299.118,18	68,48	137.677,68
DESPESAS CORRENTES	395.600,00	6.795,86	402.395,86	60.844,02	298.247,77	65.622,92	295.772,77	73,50	106.623,09
PESSOAL E ENCARGOS SOCIAIS	0,00	0,00	0,00	0,00	0,00	0,00	0,00	0,00	0,00
JUROS E ENCARGOS DA DÍVIDA	0,00	0,00	0,00	0,00	0,00	0,00	0,00	0,00	0,00
OUTRAS DESPESAS CORRENTES	395.600,00	6.795,86	402.395,86	60.844,02	298.247,77	65.622,92	295.772,77	73,50	106.623,09
DESPESAS DE CAPITAL	32.000,00	0,00	32.000,00	0,00	3.345,41	0,00	3.345,41	10,45	28.654,59
INVESTIMENTOS	32.000,00	0,00	32.000,00	0,00	3.345,41	0,00	3.345,41	10,45	28.654,59
INVERSÕES FINANCEIRAS	0,00	0,00	0,00	0,00	0,00	0,00	0,00	0,00	0,00
AMORTIZAÇÃO DA DÍVIDA / REFINANCIAMENTO DA DÍVIDA	0,00	0,00	0,00	0,00	0,00	0,00	0,00	0,00	0,00
RESERVA DE CONTINGÊNCIA	2.400,00	0,00	2.400,00	0,00	0,00	0,00	0,00	0,00	2.400,00
RESERVA DE CONTINGÊNCIA	2.400,00	0,00	2.400,00	0,00	0,00	0,00	0,00	0,00	2.400,00
DESPESAS INTRA-ORÇAMENTÁRIAS (IX)	0,00	0,00	0,00	0,00	0,00	0,00	0,00	0,00	0,00
SUBTOTAL DAS DESPESAS (X) = (VIII + IX)	430.000,00	6.795,86	436.795,86	60.844,02	301.593,18	65.622,92	299.118,18	68,48	137.677,68
AMORTIZAÇÃO DA DÍVIDA - REFINANCIAMENTO (XI)	0,00	0,00	0,00	0,00	0,00	0,00	0,00	0,00	0,00
Amortização da Dívida Interna	0,00	0,00	0,00	0,00	0,00	0,00	0,00	0,00	0,00
Dívida Mobiliária	0,00	0,00	0,00	0,00	0,00	0,00	0,00	0,00	0,00
Outras Dívidas	0,00	0,00	0,00	0,00	0,00	0,00	0,00	0,00	0,00
Amortização da Dívida Externa	0,00	0,00	0,00	0,00	0,00	0,00	0,00	0,00	0,00
Dívida Mobiliária	0,00	0,00	0,00	0,00	0,00	0,00	0,00	0,00	0,00
Outras Dívidas	0,00	0,00	0,00	0,00	0,00	0,00	0,00	0,00	0,00
SUBTOTAL COM REFINANCIAMENTO (XII) = (X + XI)	430.000,00	6.795,86	436.795,86	60.844,02	301.593,18	65.622,92	299.118,18	68,48	137.677,68
SUPERÁVIT (XIII)	0,00	0,00	0,00	0,00	0,00	0,00	0,00	0,00	0,00
TOTAL (XIV) = (XII + XIII)	430.000,00	6.795,86	436.795,86	60.844,02	301.593,18	65.622,92	299.118,18	68,48	137.677,68

JULIAN JONES CABRAL
Contador

JULIO CESAR DUTRA
Diretor Presidente



FUNDAÇÃO CULTURAL DE IBIPORÃ
RELATÓRIO RESUMIDO DA EXECUÇÃO ORÇAMENTÁRIA
DEMOSTRATIVO DA EXECUÇÃO DAS DESPESAS POR FUNÇÃO E SUBFUNÇÃO
ORÇAMENTO FISCAL E DA SEGURIDADE SOCIAL
NOVEMBRO A DEZEMBRO DE 2014

Página: 1 / 1

LRF - Art. 52, inciso II, alínea "c" - Anexo II

FUNÇÃO / SUBFUNÇÃO	INICIAL	ATUALIZADA (a)	DESPESAS EMPENHADAS		DESPESAS LIQUIDADAS			Saldo a liquidar (a - e)	
			No bimestre (b)	Até o bimestre (c)	No bimestre (d)	Até o bimestre (e)	% (e / total e)		% (e / a)
DESPESAS (EXCETO INTRA-ORÇAMENTÁRIAS (I))	430.000,00	436.795,86	60.844,02	301.593,18	65.622,92	298.118,18	100,00	68,48	137.677,68
CULTURA	427.600,00	434.395,86	60.844,02	301.593,18	65.622,92	298.118,18	100,00	68,86	135.277,68
PATRIMÔNIO HISTÓRICO, ARTÍSTICO E ARQUEOLÓGICO	19.500,00	19.500,00	548,00	7.887,50	548,00	7.887,50	2,64	40,45	11.612,50
DIFUSÃO CULTURAL	408.100,00	414.895,86	60.296,02	283.705,68	65.074,92	291.230,68	97,36	70,19	123.665,18
RESERVA DE CONTINGÊNCIA	2.400,00	2.400,00	0,00	0,00	0,00	0,00	0,00	0,00	2.400,00
RESERVA DE CONTINGÊNCIA	2.400,00	2.400,00	0,00	0,00	0,00	0,00	0,00	0,00	2.400,00
DESPESAS (INTRA-ORÇAMENTÁRIAS (III))	0,00	0,00	0,00	0,00	0,00	0,00	0,00	0,00	0,00
TOTAL	430.000,00	436.795,86	60.844,02	301.593,18	65.622,92	298.118,18	100,00	68,48	137.677,68

JULIAN JONES CABRAL
Contador

JULIO CESAR DUTRA
Diretor Presidente



FUNDAÇÃO CULTURAL DE IBIPORÃ
RELATÓRIO RESUMIDO DA EXECUÇÃO ORÇAMENTÁRIA
DEMONSTRATIVO DA RECEITA CORRENTE LÍQUIDA
ORÇAMENTO FISCAL E DA SEGURIDADE SOCIAL
JANEIRO A DEZEMBRO DE 2014

Página: 1 / 1


ESPECIFICAÇÃO	EVOLUÇÃO DA RECEITA REALIZADA NOS ÚLTIMOS 12 MESES												TOTAL	Previsão anualiza 2014
	01/2014	02/2014	03/2014	04/2014	05/2014	06/2014	07/2014	08/2014	09/2014	10/2014	11/2014	12/2014		
RECEITAS CORRENTES (I)	3.630,07	2.344,60	5.980,24	9.492,95	5.978,47	4.363,94	5.629,88	4.174,48	2.733,71	3.129,46	651,81	27.672,59	75.662,20	130.000,00
Recosta tributária	0,00	0,00	0,00	0,00	0,00	0,00	0,00	0,00	0,00	0,00	0,00	0,00	0,00	0,00
IPTU	0,00	0,00	0,00	0,00	0,00	0,00	0,00	0,00	0,00	0,00	0,00	0,00	0,00	0,00
ISS	0,00	0,00	0,00	0,00	0,00	0,00	0,00	0,00	0,00	0,00	0,00	0,00	0,00	0,00
ITBI	0,00	0,00	0,00	0,00	0,00	0,00	0,00	0,00	0,00	0,00	0,00	0,00	0,00	0,00
IRRF	0,00	0,00	0,00	0,00	0,00	0,00	0,00	0,00	0,00	0,00	0,00	0,00	0,00	0,00
Outras receitas tributárias	0,00	0,00	0,00	0,00	0,00	0,00	0,00	0,00	0,00	0,00	0,00	0,00	0,00	0,00
Recosta de contribuições	0,00	0,00	0,00	0,00	0,00	0,00	0,00	0,00	0,00	0,00	0,00	0,00	0,00	0,00
Previdenciária	0,00	0,00	0,00	0,00	0,00	0,00	0,00	0,00	0,00	0,00	0,00	0,00	0,00	0,00
Outras contribuições	0,00	0,00	0,00	0,00	0,00	0,00	0,00	0,00	0,00	0,00	0,00	0,00	0,00	0,00
Recosta patrimonial	431,07	321,60	2.880,24	356,95	447,47	408,94	484,88	492,48	615,71	683,46	651,81	9.602,59	17.287,20	27.500,00
Recosta agropecuária	0,00	0,00	0,00	0,00	0,00	0,00	0,00	0,00	0,00	0,00	0,00	0,00	0,00	0,00
Recosta industrial	0,00	0,00	0,00	0,00	0,00	0,00	0,00	0,00	0,00	0,00	0,00	0,00	0,00	0,00
Recosta de serviços	3.199,00	2.023,00	3.080,00	7.056,00	5.431,00	3.955,00	5.145,00	3.542,00	2.198,00	2.436,00	0,00	100,00	38.165,00	68.500,00
Transferências correntes	0,00	0,00	0,00	0,00	0,00	0,00	0,00	0,00	0,00	0,00	0,00	0,00	0,00	0,00
Cota parte do FPM	0,00	0,00	0,00	0,00	0,00	0,00	0,00	0,00	0,00	0,00	0,00	0,00	0,00	0,00
Cota parte do ICMS	0,00	0,00	0,00	0,00	0,00	0,00	0,00	0,00	0,00	0,00	0,00	0,00	0,00	0,00
Cota parte do IPVA	0,00	0,00	0,00	0,00	0,00	0,00	0,00	0,00	0,00	0,00	0,00	0,00	0,00	0,00
Cota parte do ITR	0,00	0,00	0,00	0,00	0,00	0,00	0,00	0,00	0,00	0,00	0,00	0,00	0,00	0,00
Transferências da LC 87/1996	0,00	0,00	0,00	0,00	0,00	0,00	0,00	0,00	0,00	0,00	0,00	0,00	0,00	0,00
Transferências da LC 61/1989	0,00	0,00	0,00	0,00	0,00	0,00	0,00	0,00	0,00	0,00	0,00	0,00	0,00	0,00
Transferências do FUNDEF	0,00	0,00	0,00	0,00	0,00	0,00	0,00	0,00	0,00	0,00	0,00	0,00	0,00	0,00
Outras transferências correntes	0,00	0,00	0,00	0,00	0,00	0,00	0,00	0,00	0,00	0,00	0,00	0,00	0,00	0,00
Outras receitas correntes	0,00	0,00	0,00	2.080,00	0,00	0,00	0,00	140,00	20,00	0,00	0,00	17.970,00	20.210,00	34.000,00
(-)Renúncias/restituições/descontos	0,00	0,00	0,00	0,00	0,00	0,00	0,00	0,00	0,00	0,00	0,00	0,00	0,00	0,00
DEDUÇÕES (II)	0,00	0,00	0,00	0,00	0,00	0,00	0,00	0,00	0,00	0,00	0,00	0,00	0,00	0,00
Contrib. plano previdência servidor	0,00	0,00	0,00	0,00	0,00	0,00	0,00	0,00	0,00	0,00	0,00	0,00	0,00	0,00
Servidor	0,00	0,00	0,00	0,00	0,00	0,00	0,00	0,00	0,00	0,00	0,00	0,00	0,00	0,00
Patronal	0,00	0,00	0,00	0,00	0,00	0,00	0,00	0,00	0,00	0,00	0,00	0,00	0,00	0,00
Compensação financ. entre regimes previd.	0,00	0,00	0,00	0,00	0,00	0,00	0,00	0,00	0,00	0,00	0,00	0,00	0,00	0,00
Dedução da recosta para formação do FUNDEF	0,00	0,00	0,00	0,00	0,00	0,00	0,00	0,00	0,00	0,00	0,00	0,00	0,00	0,00
RECEITA CORRENTE LÍQUIDA (I-II)	3.630,07	2.344,60	5.980,24	9.492,95	5.978,47	4.363,94	5.629,88	4.174,48	2.733,71	3.129,46	651,81	27.672,59	75.662,20	130.000,00

LRF - Art. 53, inciso I - Anexo III

JULIAN JONES CABRAL
Contador

JULIO CESAR DUTRA
Diretor Presidente



 <p>Fundação Cultural de Ibiporã</p>	<p>FUNDAÇÃO CULTURAL DE IBIPORÃ RELATÓRIO RESUMIDO DA EXECUÇÃO ORÇAMENTÁRIA DEMOSTRATIVO DO RESULTADO NOMINAL ORÇAMENTO FISCAL E DA SEGURIDADE SOCIAL JANEIRO A DEZEMBRO DE 2014</p>	<p>Página: 1 / 1</p>
---	---	----------------------

LPF, art 53, inciso III - Anexo VI

DÍVIDA FISCAL LÍQUIDA	SALDO		
	Em 31/12/2013 (a)	Em 31/10/2014 (b)	Em 31/12/2014 (c)
DÍVIDA CONSOLIDADA (I)	0,00	0,00	0,00
DEDUÇÕES (II)	46.775,91	99.123,17	122.824,65
Disponibilidade de caixa bruta	68.004,91	109.545,38	124.172,44
Demais haveres financeiros	0,00	0,00	0,00
(-) Restos a pagar processados (exceto precatórios)	21.229,00	10.422,21	1.347,79
DÍVIDA CONSOLIDADA LÍQUIDA (III) = (I - II)	(46.775,91)	(99.123,17)	(122.824,65)
RECEITA DE PRIVATIZAÇÕES (IV)	0,00	0,00	0,00
PASSIVOS RECONHECIDOS (V)	0,00	0,00	0,00
DÍVIDA FISCAL LÍQUIDA (VI) = (III + IV - V)	(46.775,91)	(99.123,17)	(122.824,65)

RESULTADO NOMINAL	PERÍODO DE REFERÊNCIA	
	No bimestre (c-b)	Jan a Dez (c-a)
RESULTADO NOMINAL	(23.701,48)	(76.048,74)

DISCRIMINAÇÃO DA META FISCAL	VALOR CORRENTE
META DE RESULTADO NOMINAL FIXADA NO ANEXO DE METAS FISCAIS DA LDO PARA O EXERCÍCIO DE REFERÊNCIA	0,00



FUNDAÇÃO CULTURAL DE IBIPORÃ
RELATÓRIO RESUMIDO DA EXECUÇÃO ORÇAMENTARIA
DEMONSTRATIVO DO RESULTADO PRIMÁRIO
ORÇAMENTO FISCAL E DA SEGURIDADE SOCIAL
JANEIRO A DEZEMBRO DE 2014

LRF, Art. 53, inciso III - Anexo VII

Página: 1 / 1

RECEITAS PRIMÁRIAS	Previsão atualizada	RECEITAS REALIZADAS		
		No Bimestre	Jan à Dez 2014	Jan à Dez 2013
RECEITAS PRIMÁRIAS CORRENTES (I)	125.000,00	26.870,00	69.875,00	92.287,12
Receita tributária	0,00	0,00	0,00	0,00
IPTU	0,00	0,00	0,00	0,00
ISS	0,00	0,00	0,00	0,00
ITBI	0,00	0,00	0,00	0,00
IRRF	0,00	0,00	0,00	0,00
Outras receitas tributárias	0,00	0,00	0,00	0,00
(-)Deduções da receita tributária	0,00	0,00	0,00	0,00
Receita de contribuição	0,00	0,00	0,00	0,00
Receita previdenciária	0,00	0,00	0,00	0,00
Outras receitas de contribuições	0,00	0,00	0,00	0,00
(-)Deduções da receita de contribuições	0,00	0,00	0,00	0,00
Receita patrimonial líquida	22.500,00	8.800,00	11.500,00	16.700,00
Receita patrimonial	27.500,00	10.254,40	17.287,20	19.324,21
(-)Aplicações financeiras	5.000,00	1.454,40	5.787,20	2.624,21
(-)Deduções da Receita patrimonial	0,00	0,00	0,00	0,00
Transferências correntes	0,00	0,00	0,00	0,00
FPM	0,00	0,00	0,00	0,00
ICMS	0,00	0,00	0,00	0,00
Convênios	0,00	0,00	0,00	0,00
Outras transferências correntes	0,00	0,00	0,00	0,00
Demais receitas correntes	102.500,00	18.070,00	58.375,00	75.587,12
Dívida Ativa	0,00	0,00	0,00	0,00
Diversas receitas correntes	102.500,00	18.070,00	58.375,00	75.587,12
(-)Deduções das demais receitas correntes	0,00	0,00	0,00	0,00
RECEITAS DE CAPITAL (II)	0,00	0,00	0,00	0,00
Operações de crédito (III)	0,00	0,00	0,00	0,00
Amortizações de empréstimos (IV)	0,00	0,00	0,00	0,00
Alienação de ativos (V)	0,00	0,00	0,00	0,00
Transferências de capital	0,00	0,00	0,00	0,00
Convênios	0,00	0,00	0,00	0,00
Outras transferências de capital	0,00	0,00	0,00	0,00
Outras receitas de capital	0,00	0,00	0,00	0,00
RECEITAS PRIMÁRIAS DE CAPITAL (VI)=(II-III-IV-V)	0,00	0,00	0,00	0,00
RECEITA PRIMÁRIA TOTAL (VII)=(I+VI)	125.000,00	26.870,00	69.875,00	92.287,12
DESPESAS PRIMÁRIAS				
	Previsão atualizada	DESPESAS EMPENHADAS		
		No Bimestre	Jan à Dez 2014	Jan à Dez 2013
DESPESAS CORRENTES (VIII)	402.395,86	60.844,02	298.247,77	0,00
Pessoal e encargos sociais	0,00	0,00	0,00	0,00
Juros e encargos da dívida (I)	0,00	0,00	0,00	0,00
Outras despesas correntes	402.395,86	60.844,02	298.247,77	0,00
DESPESAS PRIMÁRIAS CORRENTES (I)=(VIII-I)	402.395,86	60.844,02	298.247,77	0,00
DESPESAS DE CAPITAL (I)	32.000,00	0,00	3.345,41	0,00
Investimentos	32.000,00	0,00	3.345,41	0,00
Inversões financeiras	0,00	0,00	0,00	0,00
Concessão de empréstimos (II)	0,00	0,00	0,00	0,00
Aquisição de título de capital já integralizado (III)	0,00	0,00	0,00	0,00
Demais inversões financeiras	0,00	0,00	0,00	0,00
Amortização da dívida (IV)	0,00	0,00	0,00	0,00
DESPESAS PRIMÁRIAS DE CAPITAL FISCAIS (V)=(I-II-III-IV)	32.000,00	0,00	3.345,41	0,00
RESERVA DE CONTINGÊNCIA (VI)	2.400,00	0,00	0,00	0,00
DESPESA PRIMÁRIA TOTAL (VIII)=(+V+VI)	436.795,86	60.844,02	301.593,18	0,00
RESULTADO PRIMÁRIO (VII - XVIII)	(311.795,86)	(33.974,02)	(231.718,18)	92.287,12
SALDOS DE EXERCÍCIOS ANTERIORES	-	-	6.795,86	-
DESCRIMINAÇÃO DA META FISCAL				VALOR
META DE RESULTADO PRIMÁRIO FIXADA NO ANEXO DE METAS FISCAIS DA LDO PARA O EXERCÍCIO DE REFERÊNCIA				0,00

JULIAN JONES CABRAL
Contador

JULIO CESAR DUTRA
Diretor Presidente



FUNDAÇÃO CULTURAL DE IBIPORÃ
 RELATÓRIO RESUMIDO DA EXECUÇÃO ORÇAMENTÁRIA
 DEMONSTRATIVO DOS RESTOS A PAGAR POR PODER E ORGÃO
 ORÇAMENTO FISCAL E DA SEGURIDADE SOCIAL
 NOVEMBRO A DEZEMBRO DE 2014

Página: 1 / 1

RRF, art. 53, inciso V - Anexo IX

PODER / ORGÃO	RESTOS A PAGAR PROCESSADOS				RESTOS A PAGAR NÃO PROCESSADOS				
	Inscritos		Cancelados	Pagos	A Pagar	Inscritos em 31 de dezembro de 2013	Cancelados	Pagos	A Pagar
	Exercícios anteriores	Em 31 de dezembro de 2013							
EXECUTIVO Fundação Cultural de Ibiporã	0,00	21.229,00	0,00	21.229,00	0,00	433,90	20,90	413,00	0,00
TOTAL	0,00	21.229,00	0,00	21.229,00	0,00	433,90	20,90	413,00	0,00



FUNDAÇÃO CULTURAL DE IBIPORÃ
RELATÓRIO RESUMIDO DA EXECUÇÃO ORÇAMENTÁRIA
DEMONSTRATIVO DAS RECEITAS DE OPERAÇÕES DE CRÉDITO E DESPESAS DE CAPITAL
ORÇAMENTO FISCAL E DA SEGURIDADE SOCIAL
JANEIRO A DEZEMBRO DE 2014

Página: 1 / 1

LRF, Art. 53, § 1º, Inciso I - Anexo XI


RECEITAS	PREVISÃO ATUALIZADA (a)	RECEITAS REALIZADAS		Saldo a Realizar (a - b)
		No Bimestre	Até o Bimestre (b)	
RECEITAS DE OPERAÇÕES DE CRÉDITO (I)	0,00	0,00	0,00	0,00

DESPESAS	DOTAÇÃO ATUALIZADA (a)	DESPESAS EMPENHADAS		Saldo a Realizar (a - b)
		No Bimestre	Até o Bimestre (b)	
DESPESAS DE CAPITAL	32.000,00	0,00	3.345,41	28.654,59
(-) Incentivos Fiscais a Contribuinte	0,00	0,00	0,00	0,00
(-) Incentivos Fiscais a Contribuinte por Instituições Financeiras	0,00	0,00	0,00	0,00
DESPESA DE CAPITAL LÍQUIDA (II)	32.000,00	0,00	3.345,41	28.654,59
APURAÇÃO DE REGRA DE OURO (I - II)	(32.000,00)	0,00	(3.345,41)	(28.654,59)

JULIAN JONES CABRAL
Contador

JULIO CESAR DUTRA
Diretor Presidente



 <p>Fundação Cultural de Ibiporã</p>	<p>FUNDAÇÃO CULTURAL DE IBIPORÃ RELATÓRIO RESUMIDO DA EXECUÇÃO ORÇAMENTÁRIA DEMONSTRATIVO DA RECEITA DE ALIENAÇÃO DE ATIVOS E APLICAÇÃO DOS RECURSOS ORÇAMENTO FISCAL E DA SEGURIDADE SOCIAL JANEIRO A DEZEMBRO DE 2014</p>	<p>Página: 1 / 1</p>
---	--	----------------------

LRF, Art. 53, § 1º, Inciso III - Anexo XIV

RECEITAS	PREVISÃO ATUALIZADA (a)	RECEITAS REALIZADAS (b)	SALDO A REALIZAR (a - b)
RECEITA DE CAPITAL	0,00	0,00	0,00
ALIENAÇÃO DE ATIVOS	0,00	0,00	0,00
Alienação de Bens Móveis	0,00	0,00	0,00
Alienação de Bens Móveis	0,00	0,00	0,00
TOTAL	0,00	0,00	0,00

DESPESAS	DOTAÇÃO ATUALIZADA (c)	DESPESAS EMPENHADAS (d)	SALDO A REALIZAR (c - d)
Despesas de Capital	0,00	0,00	0,00
Investimentos	0,00	0,00	0,00
Inversões Financeiras	0,00	0,00	0,00
Amortização da Dívida	0,00	0,00	0,00
Despesas Correntes dos Regimes de Previdência	0,00	0,00	0,00
Regime Próprio dos Servidores Públicos	0,00	0,00	0,00
TOTAL	0,00	0,00	0,00

SALDO FINANCEIRO APLICAR	EXERCÍCIO ANTERIOR (e)	DO EXERCÍCIO (f)	SALDO ATUAL (e + f)
	0,00	0,00	0,00

JULIAN JONES CABRAL
Contador

JULIO CESAR DUTRA
Diretor Presidente



FUNDAÇÃO CULTURAL DE IBIPORÃ
RELATÓRIO RESUMIDO DA EXECUÇÃO ORÇAMENTARIA
DEMONSTRATIVO SIMPLIFICADO DO RELATÓRIO RESUMIDO DA EXECUÇÃO ORÇAMENTARIA
ORÇAMENTO FISCAL E DA SEGURIDADE SOCIAL
JANEIRO A DEZEMBRO DE 2014

LRF, Art. 48 - Anexo XVII

Página: 1 / 1

BALANÇO ORÇAMENTÁRIO	No Bimestre	Até o Bimestre		
Previsão Inicial da Receita	0,00	130.000,00		
Previsão Atualizada da Receita	0,00	130.000,00		
Receitas Realizadas	28.324,40	75.662,20		
Déficit Orçamentário	37.298,52	223.455,98		
Saldos de Exercícios Anteriores		0,00		
Dotação Inicial	0,00	430.000,00		
Créditos Adicionais		6.795,86		
Dotação Atualizada	0,00	436.795,86		
Despesas Empenhadas	60.844,02	301.593,18		
Despesas Liquidadas	65.622,92	299.118,18		
Superávit Orçamentário	0,00	0,00		
DESPESAS POR FUNÇÃO / SUBFUNÇÃO				
Despesas Empenhadas	60.844,02	301.593,18		
Despesas Liquidadas	65.622,92	299.118,18		
RECEITA CORRENTE LÍQUIDA - RCL				
Receita Corrente Líquida	28.324,40	75.662,20		
RECEITAS / DESPESAS DOS REGIMES DE PREVIDÊNCIA				
Regime Próprio de Previdência Social dos Servidores Públicos				
Receitas Previdenciárias (IV)				
Despesas Previdenciárias (V)				
Resultado Previdenciário (IV - V)				
RESULTADO NOMINAL E PRIMÁRIO	Meta fixada no anexo de metas fiscais da LDO (a)	Resultado apurado até o bimestre (b)	% em relação a meta (b/a)	
Resultado Nominal	0,00	(76.048,74)	0,00 %	
Resultado Primário	0,00	(231.718,18)	0,00 %	
MOVIMENTAÇÃO DOS RESTOS A PAGAR	Inscrição	Cancelamento até o bimestre	Pagamento até o bimestre	Saldo
RESTOS A PAGAR PROCESSADOS				
Poder Executivo	21.229,00	0,00	21.229,00	0,00
Poder Legislativo	0,00	0,00	0,00	0,00
RESTOS A PAGAR NÃO-PROCESSADOS				
Poder Executivo	433,90	20,90	413,00	0,00
Poder Legislativo	0,00	0,00	0,00	0,00
TOTAL	21.662,90	20,90	21.642,00	0,00
DESPESAS COM MANUTENÇÃO E DESENVOLVIMENTO DO ENSINO - MDE	Valor apurado até o bimestre	Limites constitucionais anuais		
		% Mínimo a aplicar no exercício	% Aplicado até o bimestre	
Mínimo Anual de 25% dos Impostos na Manutenção e Desenvolvimento do Ensino - MDE	0,00	25% / 18%	0,00 %	
Mínimo Anual de 60% do FUNDEB na Remuneração do Magistério com Educação Infantil e Ensino Fundamental	0,00	60%	0,00 %	
RECEITAS DE OPERAÇÕES DE CRÉDITO E DESPESAS DE CAPITAL	Valor apurado até o bimestre	Saldo a realizar		
Receita de Operações de Crédito				
Despesa de Capital Líquida				
PROJEÇÃO ATUARIAL DOS REGIMES DE PREVIDÊNCIA	Exercício em Referência	10º Exercício	20º Exercício	35º Exercício
Regime Próprio de Previdência Social dos Servidores Públicos				
Receitas Previdenciárias (IV)				
Despesas Previdenciárias (V)				
Resultado Previdenciário (IV - V)				
RECEITA DA ALIENAÇÃO DE ATIVOS E APLICAÇÃO DOS RECURSOS	Valor apurado até o bimestre	Saldo a realizar		
Receita de Capital Resultante da Alienação de Ativos				
Aplicação dos Recursos da Alienação de Ativos				
DESPESAS COM AÇÕES E SERVIÇOS PÚBLICOS DE SAÚDE	Valor apurado até o bimestre	Limites constitucionais anuais		
		% Mínimo a aplicar no exercício	% Aplicado até o bimestre	
Despesas Próprias com Ações e Serviços Públicos de Saúde	0,00	15%	0,00 %	
DESPESAS DE CARÁTER CONTINUADO DERIVADAS DE PPP	Valor apurado no Exercício Corrente			
Total das Despesas/RCL (%)				

JULIAN JONES CABRAL
Contador

JULIO CESAR DUTRA
Diretor Presidente



SAMAE - SERVIÇO AUTÔNOMO MUNICIPAL DE ÁGUA E ESGOTO
RELATÓRIO RESUMIDO DA EXECUÇÃO ORÇAMENTÁRIA
BALANÇO ORÇAMENTÁRIO - DESPESA
ORÇAMENTO FISCAL E DA SEGURIDADE SOCIAL
NOVEMBRO A DEZEMBRO DE 2014

Página: 1 / 1

LRF, Art. 52, incisos I, alíneas "a" e "b" do inciso II e § 1º - Anexo I

DESPESAS	Dotação inicial (d)	Créditos adicionais (e)	Dotação atualizada (f) = (d + e)	DESPESAS EMPENHADAS		DESPESAS LIQUIDADAS		% (f / f)	Saldo a liquidar (f - j)
				No bimestre (g)	Até bimestre (h)	No bimestre (i)	Até bimestre (j)		
DESPESAS (EXCETO INTRA-ORÇAMENTÁRIAS) (VIII)	11.579.000,00	945.000,00	12.524.000,00	2.236.702,23	11.975.381,00	3.030.000,77	11.632.452,82	92,88	891.547,18
DESPESAS CORRENTES	10.857.600,00	195.000,00	10.852.600,00	2.109.984,23	10.523.980,70	2.150.737,67	10.233.008,06	94,29	619.591,94
PESSOAL E ENCARGOS SOCIAIS	4.580.100,00	(344.000,00)	4.236.100,00	839.864,09	4.059.048,72	839.864,09	4.059.048,72	95,82	177.051,28
JUROS E ENCARGOS DA DÍVIDA	0,00	0,00	0,00	0,00	0,00	0,00	0,00	0,00	0,00
OUTRAS DESPESAS CORRENTES	6.077.500,00	539.000,00	6.616.500,00	1.270.120,14	6.464.931,98	1.310.873,58	6.173.959,34	93,31	442.540,66
DESPESAS DE CAPITAL	859.150,00	750.000,00	1.609.150,00	126.718,00	1.451.400,30	879.263,10	1.399.444,76	86,97	209.705,24
INVESTIMENTOS	859.150,00	750.000,00	1.609.150,00	126.718,00	1.451.400,30	879.263,10	1.399.444,76	86,97	209.705,24
INVERSÕES FINANCEIRAS	0,00	0,00	0,00	0,00	0,00	0,00	0,00	0,00	0,00
AMORTIZAÇÃO DA DÍVIDA / REFINANCIAMENTO DA DÍVIDA	0,00	0,00	0,00	0,00	0,00	0,00	0,00	0,00	0,00
RESERVA DE CONTINGÊNCIA	62.250,00	0,00	62.250,00	0,00	0,00	0,00	0,00	0,00	62.250,00
RESERVA DE CONTINGÊNCIA	62.250,00	0,00	62.250,00	0,00	0,00	0,00	0,00	0,00	62.250,00
DESPESAS INTRA-ORÇAMENTÁRIAS (IX)	871.000,00	55.000,00	926.000,00	212.187,77	897.137,65	212.187,77	897.137,65	96,88	28.862,35
SUBTOTAL DAS DESPESAS (X) = (VIII + IX)	12.450.000,00	1.000.000,00	13.450.000,00	2.448.890,00	12.872.518,65	3.242.188,54	12.529.590,47	93,16	920.409,53
AMORTIZAÇÃO DA DÍVIDA - REFINANCIAMENTO (XI)	0,00	0,00	0,00	0,00	0,00	0,00	0,00	0,00	0,00
Amortização da Dívida Interna	0,00	0,00	0,00	0,00	0,00	0,00	0,00	0,00	0,00
Dívida Mobiliária	0,00	0,00	0,00	0,00	0,00	0,00	0,00	0,00	0,00
Outras Dívidas	0,00	0,00	0,00	0,00	0,00	0,00	0,00	0,00	0,00
Amortização da Dívida Externa	0,00	0,00	0,00	0,00	0,00	0,00	0,00	0,00	0,00
Dívida Mobiliária	0,00	0,00	0,00	0,00	0,00	0,00	0,00	0,00	0,00
Outras Dívidas	0,00	0,00	0,00	0,00	0,00	0,00	0,00	0,00	0,00
SUBTOTAL COM REFINANCIAMENTO (XII) = (X + XI)	12.450.000,00	1.000.000,00	13.450.000,00	2.448.890,00	12.872.518,65	3.242.188,54	12.529.590,47	93,16	920.409,53
SUPERÁVIT (XIII)	0,00	0,00	0,00	0,00	16.802,57	0,00	359.730,75	0,00	(359.730,75)
TOTAL (XIV) = (XII + XIII)	12.450.000,00	1.000.000,00	13.450.000,00	2.448.890,00	12.889.321,22	3.242.188,54	12.889.321,22	95,83	560.678,78



SAMA E - SERVIÇO AUTÔNOMO MUNICIPAL DE ÁGUA E ESGOTO
RELATÓRIO RESUMIDO DA EXECUÇÃO ORÇAMENTARIA
BALANÇO ORÇAMENTÁRIO - RECEITAS
ORÇAMENTO FISCAL E DA SEGURIDADE SOCIAL
NOVEMBRO A DEZEMBRO DE 2014

LRF, Art. 52, inciso I, alíneas "a" e "b" do inciso II e § 1º -

Página: 1 / 2

RECEITAS	Previsão Inicial	Previsão atualizada(a)	Receitas realizadas				Saldo a realizar (a - c)
			No bimestre (b)	% (b/a)	Até o bimestre	% (c/a)	
RECEITAS CORRENTES	12.450.000,00	12.585.000,00	2.206.727,01	17,53	12.889.321,22	102,42	(304.321,22)
RECEITA TRIBUTÁRIA	2.150.000,00	2.210.000,00	378.571,18	17,13	2.218.506,36	100,38	(8.506,36)
IMPOSTOS	0,00	0,00	0,00	0,00	0,00	0,00	0,00
TAXAS	2.150.000,00	2.210.000,00	378.571,18	17,13	2.218.506,36	100,38	(8.506,36)
CONTRIBUIÇÃO DE MELHORIA	0,00	0,00	0,00	0,00	0,00	0,00	0,00
RECEITAS DE CONTRIBUIÇÕES	0,00	0,00	0,00	0,00	0,00	0,00	0,00
CONTRIBUIÇÕES SOCIAIS	0,00	0,00	0,00	0,00	0,00	0,00	0,00
CONTRIBUIÇÕES DE INTERVENÇÃO NO	0,00	0,00	0,00	0,00	0,00	0,00	0,00
CONTRIBUIÇÃO PARA O CUSTEIO DO SERVIÇO	0,00	0,00	0,00	0,00	0,00	0,00	0,00
RECEITA PATRIMONIAL	75.500,00	75.500,00	35.380,18	46,86	191.356,80	253,45	(115.856,80)
RECEITAS IMOBILIÁRIAS	0,00	0,00	0,00	0,00	0,00	0,00	0,00
RECEITAS DE VALORES MOBILIÁRIOS	75.500,00	75.500,00	35.380,18	46,86	191.356,80	253,45	(115.856,80)
RECEITA DE CONCESSÕES E PERMISSÕES	0,00	0,00	0,00	0,00	0,00	0,00	0,00
COMPENSAÇÕES FINANCEIRAS	0,00	0,00	0,00	0,00	0,00	0,00	0,00
RECEITA DECORRENTE DO DIREITO DE	0,00	0,00	0,00	0,00	0,00	0,00	0,00
RECEITA DA CESSÃO DE DIREITOS	0,00	0,00	0,00	0,00	0,00	0,00	0,00
OUTRAS RECEITAS PATRIMONIAIS	0,00	0,00	0,00	0,00	0,00	0,00	0,00
RECEITA AGROPECUÁRIA	0,00	0,00	0,00	0,00	0,00	0,00	0,00
RECEITA DA PRODUÇÃO VEGETAL	0,00	0,00	0,00	0,00	0,00	0,00	0,00
RECEITA DA PRODUÇÃO ANIMAL E	0,00	0,00	0,00	0,00	0,00	0,00	0,00
OUTRAS RECEITAS AGROPECUÁRIAS	0,00	0,00	0,00	0,00	0,00	0,00	0,00
RECEITA INDUSTRIAL	0,00	0,00	0,00	0,00	0,00	0,00	0,00
RECEITA DA INDÚSTRIA EXTRATIVA MINERAL	0,00	0,00	0,00	0,00	0,00	0,00	0,00
RECEITA DA INDÚSTRIA DE TRANSFORMAÇÃO	0,00	0,00	0,00	0,00	0,00	0,00	0,00
RECEITA DA INDÚSTRIA DE CONTRUÇÃO	0,00	0,00	0,00	0,00	0,00	0,00	0,00
OUTRAS RECEITAS INDUSTRIAIS	0,00	0,00	0,00	0,00	0,00	0,00	0,00
RECEITA DE SERVIÇOS	10.029.000,00	10.104.000,00	1.760.734,99	17,43	10.307.132,18	102,01	(203.132,18)
TRANSFERÊNCIAS CORRENTES	0,00	0,00	0,00	0,00	0,00	0,00	0,00
TRANSFERÊNCIAS INTERGOVERNAMENTAIS	0,00	0,00	0,00	0,00	0,00	0,00	0,00
TRANSFERÊNCIAS DE INSTITUIÇÕES	0,00	0,00	0,00	0,00	0,00	0,00	0,00
TRANSFERÊNCIAS DO EXTERIOR	0,00	0,00	0,00	0,00	0,00	0,00	0,00
TRANSFERÊNCIAS DE PESSOAS	0,00	0,00	0,00	0,00	0,00	0,00	0,00
TRANSFERÊNCIAS DE CONVÊNIOS	0,00	0,00	0,00	0,00	0,00	0,00	0,00
OUTRAS RECEITAS CORRENTES	195.500,00	195.500,00	32.040,66	16,39	172.325,88	88,15	23.174,12
MULTAS JUROS DE MORA	193.500,00	193.500,00	32.040,66	16,56	172.319,88	89,05	21.180,12
INDENIZAÇÕES E RESTITUIÇÕES	2.000,00	2.000,00	0,00	0,00	6,00	0,30	1.994,00
RECEITA DA DÍVIDA ATIVA	0,00	0,00	0,00	0,00	0,00	0,00	0,00
RECEITAS DIVERSAS	0,00	0,00	0,00	0,00	0,00	0,00	0,00
RECEITAS DE CAPITAL	0,00	0,00	0,00	0,00	0,00	0,00	0,00
OPERAÇÕES DE CRÉDITO	0,00	0,00	0,00	0,00	0,00	0,00	0,00
OPERAÇÕES DE CRÉDITO INTERNAS	0,00	0,00	0,00	0,00	0,00	0,00	0,00
OPERAÇÕES DE CRÉDITO EXTERNAS	0,00	0,00	0,00	0,00	0,00	0,00	0,00
ALIENAÇÃO DE BENS	0,00	0,00	0,00	0,00	0,00	0,00	0,00
ALIENAÇÃO DE BENS MÓVEIS	0,00	0,00	0,00	0,00	0,00	0,00	0,00
ALIENAÇÃO DE BENS IMÓVEIS	0,00	0,00	0,00	0,00	0,00	0,00	0,00
AMORTIZAÇÃO DE EMPRÉSTIMOS	0,00	0,00	0,00	0,00	0,00	0,00	0,00
TRANSFERÊNCIAS DE CAPITAL	0,00	0,00	0,00	0,00	0,00	0,00	0,00
TRANSFERÊNCIAS INTERGOVERNAMENTAIS	0,00	0,00	0,00	0,00	0,00	0,00	0,00
TRANSFERÊNCIAS DE INSTITUIÇÕES	0,00	0,00	0,00	0,00	0,00	0,00	0,00
TRANSFERÊNCIAS DO EXTERIOR	0,00	0,00	0,00	0,00	0,00	0,00	0,00
TRANSFERÊNCIAS DE PESSOAS	0,00	0,00	0,00	0,00	0,00	0,00	0,00
TRANSFERÊNCIAS DE OUTRAS INSTITUIÇÕES	0,00	0,00	0,00	0,00	0,00	0,00	0,00
TRANSFERÊNCIAS DE CONVÊNIOS	0,00	0,00	0,00	0,00	0,00	0,00	0,00
OUTRAS RECEITAS DE CAPITAL	0,00	0,00	0,00	0,00	0,00	0,00	0,00
INTEGRALIZAÇÃO DO CAPITAL SOCIAL	0,00	0,00	0,00	0,00	0,00	0,00	0,00
RECEITA DA DÍVIDA ATIVA PROVENIENTE DE	0,00	0,00	0,00	0,00	0,00	0,00	0,00
RECEITA AUFERIDA POR DETENTORES DE	0,00	0,00	0,00	0,00	0,00	0,00	0,00



SAMAE - SERVIÇO AUTÔNOMO MUNICIPAL DE ÁGUA E ESGOTO
RELATÓRIO RESUMIDO DA EXECUÇÃO ORÇAMENTÁRIA
BALANÇO ORÇAMENTÁRIO - RECEITAS
ORÇAMENTO FISCAL E DA SEGURIDADE SOCIAL
NOVEMBRO A DEZEMBRO DE 2014



LRF - Art. 52, inciso I, alíneas "a" e "b" do inciso II e § 1º -

Página: 2 / 2

RECEITAS	Previsão Inicial	Previsão atualizada(a)	Receitas realizadas			Saldo a realizar (a - c)
			No bimestre (b)	% (b/a)	Até o bimestre	
RECEITAS DE ALIENAÇÃO DE CERTIFICADOS	0,00	0,00	0,00	0,00	0,00	0,00
OUTRAS RECEITAS	0,00	0,00	0,00	0,00	0,00	0,00
DEDUÇÕES DA RECEITA	0,00	0,00	0,00	0,00	0,00	0,00
RENÚNCIA	0,00	0,00	0,00	0,00	0,00	0,00
RESTITUIÇÕES	0,00	0,00	0,00	0,00	0,00	0,00
DESCONTOS CONCEDIDOS	0,00	0,00	0,00	0,00	0,00	0,00
DEDUÇÃO RECEITA FORMAÇÃO DO	0,00	0,00	0,00	0,00	0,00	0,00
DEDUÇÃO RECEITA FORMAÇÃO DO	0,00	0,00	0,00	0,00	0,00	0,00
OUTRAS DEDUÇÕES	0,00	0,00	0,00	0,00	0,00	0,00
RECEITAS INTRA-ORÇAMENTÁRIAS (II)	0,00	0,00	0,00	0,00	0,00	0,00
SUBTOTAL DAS RECEITAS (III)=(I+II)	12.450.000,00	12.585.000,00	2.206.727,01	17,53	12.889.321,22	102,42 (304.321,22)
OPERAÇÕES DE CRÉDITO - REFINANCIAMENTO (IV)	0,00	0,00	0,00	0,00	0,00	0,00
OPERAÇÕES DE CRÉDITO INTERNAS	0,00	0,00	0,00	0,00	0,00	0,00
MOBILIÁRIA	0,00	0,00	0,00	0,00	0,00	0,00
CONTRATUAL	0,00	0,00	0,00	0,00	0,00	0,00
OPERAÇÕES DE CRÉDITO EXTERNAS	0,00	0,00	0,00	0,00	0,00	0,00
MOBILIÁRIA	0,00	0,00	0,00	0,00	0,00	0,00
CONTRATUAL	0,00	0,00	0,00	0,00	0,00	0,00
SUBTOTAL COM REFINANCIAMENTO (V) = (III+IV)	12.450.000,00	12.585.000,00	2.206.727,01	17,53	12.889.321,22	102,42 (304.321,22)
DÉFICIT (VI)	0,00	0,00	(1.035.461,53)	0,00	0,00	0,00
TOTAL (VII) = (V + VI)	12.450.000,00	12.585.000,00	1.171.265,48	9,31	12.889.321,22	102,42 (304.321,22)
SALDO DE EXERCÍCIOS ANTERIORES	0,00	0,00	0,00	0,00	0,00	0,00
SUPERÁVIT FINANCEIRO	0,00	0,00	0,00	0,00	1.182.000,00	0,00
REABERTURA DE CRÉDITOS ADICIONAIS	0,00	0,00	0,00	0,00	0,00	0,00



SAMAE - SERVIÇO AUTÔNOMO MUNICIPAL DE ÁGUA E ESGOTO
RELATÓRIO RESUMIDO DA EXECUÇÃO ORÇAMENTARIA
BALANÇO ORÇAMENTÁRIO - RECEITAS
ORÇAMENTO FISCAL E DA SEGURIDADE SOCIAL
NOVEMBRO A DEZEMBRO DE 2014

LRF, Art. 52, inciso I, alíneas "a" e "b" do inciso II e § 1º -

Página: 1 / 2

RECEITAS	Previsão Inicial	Previsão atualizada(a)	Receitas realizadas				Saldo a realizar (a - c)
			No bimestre (b)	% (b/a)	Até o bimestre	% (c/a)	
RECEITAS CORRENTES	12.450.000,00	12.585.000,00	2.206.727,01	17,53	12.889.321,22	102,42	(304.321,22)
RECEITA TRIBUTÁRIA	2.150.000,00	2.210.000,00	378.571,18	17,13	2.218.506,36	100,38	(8.506,36)
IMPOSTOS	0,00	0,00	0,00	0,00	0,00	0,00	0,00
TAXAS	2.150.000,00	2.210.000,00	378.571,18	17,13	2.218.506,36	100,38	(8.506,36)
CONTRIBUIÇÃO DE MELHORIA	0,00	0,00	0,00	0,00	0,00	0,00	0,00
RECEITAS DE CONTRIBUIÇÕES	0,00	0,00	0,00	0,00	0,00	0,00	0,00
CONTRIBUIÇÕES SOCIAIS	0,00	0,00	0,00	0,00	0,00	0,00	0,00
CONTRIBUIÇÕES DE INTERVENÇÃO NO	0,00	0,00	0,00	0,00	0,00	0,00	0,00
CONTRIBUIÇÃO PARA O CUSTEIO DO SERVIÇO	0,00	0,00	0,00	0,00	0,00	0,00	0,00
RECEITA PATRIMONIAL	75.500,00	75.500,00	35.380,18	46,86	191.356,80	253,45	(115.856,80)
RECEITAS IMOBILIÁRIAS	0,00	0,00	0,00	0,00	0,00	0,00	0,00
RECEITAS DE VALORES MOBILIÁRIOS	75.500,00	75.500,00	35.380,18	46,86	191.356,80	253,45	(115.856,80)
RECEITA DE CONCESSÕES E PERMISSÕES	0,00	0,00	0,00	0,00	0,00	0,00	0,00
COMPENSAÇÕES FINANCEIRAS	0,00	0,00	0,00	0,00	0,00	0,00	0,00
RECEITA DECORRENTE DO DIREITO DE	0,00	0,00	0,00	0,00	0,00	0,00	0,00
RECEITA DA CESSÃO DE DIREITOS	0,00	0,00	0,00	0,00	0,00	0,00	0,00
OUTRAS RECEITAS PATRIMONIAIS	0,00	0,00	0,00	0,00	0,00	0,00	0,00
RECEITA AGROPECUÁRIA	0,00	0,00	0,00	0,00	0,00	0,00	0,00
RECEITA DA PRODUÇÃO VEGETAL	0,00	0,00	0,00	0,00	0,00	0,00	0,00
RECEITA DA PRODUÇÃO ANIMAL E	0,00	0,00	0,00	0,00	0,00	0,00	0,00
OUTRAS RECEITAS AGROPECUÁRIAS	0,00	0,00	0,00	0,00	0,00	0,00	0,00
RECEITA INDUSTRIAL	0,00	0,00	0,00	0,00	0,00	0,00	0,00
RECEITA DA INDÚSTRIA EXTRATIVA MINERAL	0,00	0,00	0,00	0,00	0,00	0,00	0,00
RECEITA DA INDÚSTRIA DE TRANSFORMAÇÃO	0,00	0,00	0,00	0,00	0,00	0,00	0,00
RECEITA DA INDÚSTRIA DE CONTRUÇÃO	0,00	0,00	0,00	0,00	0,00	0,00	0,00
OUTRAS RECEITAS INDUSTRIAIS	0,00	0,00	0,00	0,00	0,00	0,00	0,00
RECEITA DE SERVIÇOS	10.029.000,00	10.104.000,00	1.760.734,99	17,43	10.307.132,18	102,01	(203.132,18)
TRANSFERÊNCIAS CORRENTES	0,00	0,00	0,00	0,00	0,00	0,00	0,00
TRANSFERÊNCIAS INTERGOVERNAMENTAIS	0,00	0,00	0,00	0,00	0,00	0,00	0,00
TRANSFERÊNCIAS DE INSTITUIÇÕES	0,00	0,00	0,00	0,00	0,00	0,00	0,00
TRANSFERÊNCIAS DO EXTERIOR	0,00	0,00	0,00	0,00	0,00	0,00	0,00
TRANSFERÊNCIAS DE PESSOAS	0,00	0,00	0,00	0,00	0,00	0,00	0,00
TRANSFERÊNCIAS DE CONVÊNIO	0,00	0,00	0,00	0,00	0,00	0,00	0,00
OUTRAS RECEITAS CORRENTES	195.500,00	195.500,00	32.040,66	16,39	172.325,88	88,15	23.174,12
MULTAS JUROS DE MORA	193.500,00	193.500,00	32.040,66	16,56	172.319,88	89,05	21.180,12
INDENIZAÇÕES E RESTITUIÇÕES	2.000,00	2.000,00	0,00	0,00	6,00	0,30	1.994,00
RECEITA DA DÍVIDA ATIVA	0,00	0,00	0,00	0,00	0,00	0,00	0,00
RECEITAS DIVERSAS	0,00	0,00	0,00	0,00	0,00	0,00	0,00
RECEITAS DE CAPITAL	0,00	0,00	0,00	0,00	0,00	0,00	0,00
OPERAÇÕES DE CRÉDITO	0,00	0,00	0,00	0,00	0,00	0,00	0,00
OPERAÇÕES DE CRÉDITO INTERNAS	0,00	0,00	0,00	0,00	0,00	0,00	0,00
OPERAÇÕES DE CRÉDITO EXTERNAS	0,00	0,00	0,00	0,00	0,00	0,00	0,00
ALIENAÇÃO DE BENS	0,00	0,00	0,00	0,00	0,00	0,00	0,00
ALIENAÇÃO DE BENS MÓVEIS	0,00	0,00	0,00	0,00	0,00	0,00	0,00
ALIENAÇÃO DE BENS IMÓVEIS	0,00	0,00	0,00	0,00	0,00	0,00	0,00
AMORTIZAÇÃO DE EMPRÉSTIMOS	0,00	0,00	0,00	0,00	0,00	0,00	0,00
TRANSFERÊNCIAS DE CAPITAL	0,00	0,00	0,00	0,00	0,00	0,00	0,00
TRANSFERÊNCIAS INTERGOVERNAMENTAIS	0,00	0,00	0,00	0,00	0,00	0,00	0,00
TRANSFERÊNCIAS DE INSTITUIÇÕES	0,00	0,00	0,00	0,00	0,00	0,00	0,00
TRANSFERÊNCIAS DO EXTERIOR	0,00	0,00	0,00	0,00	0,00	0,00	0,00
TRANSFERÊNCIAS DE PESSOAS	0,00	0,00	0,00	0,00	0,00	0,00	0,00
TRANSFERÊNCIAS DE OUTRAS INSTITUIÇÕES	0,00	0,00	0,00	0,00	0,00	0,00	0,00
TRANSFERÊNCIAS DE CONVÊNIO	0,00	0,00	0,00	0,00	0,00	0,00	0,00
OUTRAS RECEITAS DE CAPITAL	0,00	0,00	0,00	0,00	0,00	0,00	0,00
INTEGRALIZAÇÃO DO CAPITAL SOCIAL	0,00	0,00	0,00	0,00	0,00	0,00	0,00
RECEITA DA DÍVIDA ATIVA PROVENIENTE DE	0,00	0,00	0,00	0,00	0,00	0,00	0,00
RECEITA AUFERIDA POR DETENTORES DE	0,00	0,00	0,00	0,00	0,00	0,00	0,00



SAMAE - SERVIÇO AUTÔNOMO MUNICIPAL DE ÁGUA E ESGOTO
RELATÓRIO RESUMIDO DA EXECUÇÃO ORÇAMENTÁRIA
BALANÇO ORÇAMENTÁRIO - RECEITAS
ORÇAMENTO FISCAL E DA SEGURIDADE SOCIAL
NOVEMBRO A DEZEMBRO DE 2014



Página: 2 / 2

LRF - Art. 52, inciso I, alíneas "a" e "b" do inciso II e § 1º -

RECEITAS	Previsão Inicial	Previsão atualizada(a)	Receitas realizadas			Saldo a realizar (a - c)
			No bimestre (b)	% (b/a)	Até o bimestre	
RECEITAS DE ALIENAÇÃO DE CERTIFICADOS	0,00	0,00	0,00	0,00	0,00	0,00
OUTRAS RECEITAS	0,00	0,00	0,00	0,00	0,00	0,00
DEDUÇÕES DA RECEITA	0,00	0,00	0,00	0,00	0,00	0,00
RENÚNCIA	0,00	0,00	0,00	0,00	0,00	0,00
RESTITUIÇÕES	0,00	0,00	0,00	0,00	0,00	0,00
DESCONTOS CONCEDIDOS	0,00	0,00	0,00	0,00	0,00	0,00
DEDUÇÃO RECEITA FORMAÇÃO DO	0,00	0,00	0,00	0,00	0,00	0,00
DEDUÇÃO RECEITA FORMAÇÃO DO	0,00	0,00	0,00	0,00	0,00	0,00
OUTRAS DEDUÇÕES	0,00	0,00	0,00	0,00	0,00	0,00
RECEITAS INTRA-ORÇAMENTÁRIAS (II)	0,00	0,00	0,00	0,00	0,00	0,00
SUBTOTAL DAS RECEITAS (III)=(I+II)	12.450.000,00	12.585.000,00	2.206.727,01	17,53	12.889.321,22	102,42 (304.321,22)
OPERAÇÕES DE CRÉDITO - REFINANCIAMENTO (IV)						
OPERAÇÕES DE CRÉDITO INTERNAS	0,00	0,00	0,00	0,00	0,00	0,00
MOBILIÁRIA	0,00	0,00	0,00	0,00	0,00	0,00
CONTRATUAL	0,00	0,00	0,00	0,00	0,00	0,00
OPERAÇÕES DE CRÉDITO EXTERNAS	0,00	0,00	0,00	0,00	0,00	0,00
MOBILIÁRIA	0,00	0,00	0,00	0,00	0,00	0,00
CONTRATUAL	0,00	0,00	0,00	0,00	0,00	0,00
SUBTOTAL COM REFINANCIAMENTO (V) = (III+IV)	12.450.000,00	12.585.000,00	2.206.727,01	17,53	12.889.321,22	102,42 (304.321,22)
DÉFICIT (VI)	0,00	0,00	(1.035.461,53)	0,00	0,00	0,00
TOTAL (VII) = (V + VI)	12.450.000,00	12.585.000,00	1.171.265,48	9,31	12.889.321,22	102,42 (304.321,22)
SALDO DE EXERCÍCIOS ANTERIORES	0,00	0,00	0,00	0,00	0,00	0,00
SUPERÁVIT FINANCEIRO	0,00	0,00	0,00	0,00	1.182.000,00	0,00
REABERTURA DE CRÉDITOS ADICIONAIS	0,00	0,00	0,00	0,00	0,00	0,00



SAMAE - SERVIÇO AUTÔNOMO MUNICIPAL DE ÁGUA E ESGOTO
RELATÓRIO RESUMIDO DA EXECUÇÃO ORÇAMENTÁRIA
BALANÇO ORÇAMENTÁRIO - RECEITAS INTRA-ORÇAMENTÁRIAS
ORÇAMENTO FISCAL E DA SEGURIDADE SOCIAL
NOVEMBRO A DEZEMBRO DE 2014

LRP, Art. 52, inciso I, alíneas "a" e "b" do inciso II e § 1º -

Página: 1 / 1

RECEITAS INTRA-ORÇAMENTÁRIAS	Previsão Inicial	Previsão atualizada(a)	Receitas realizadas				Saldo a realizar (a - c)
			No bimestre (b)	% (b/a)	Até o bimestre	% (c/a)	
RECEITAS CORRENTES INTRAORÇAMENTARIAS	0,00	0,00	0,00	0,00	0,00	0,00	0,00
RECEITA TRIBUTARIA INTRAORÇAMENTARIA	0,00	0,00	0,00	0,00	0,00	0,00	0,00
TAXAS - OPERAÇÕES INTRAORÇAMENTARIAS	0,00	0,00	0,00	0,00	0,00	0,00	0,00
CONTRIBUIÇÃO DE MELHORIA	0,00	0,00	0,00	0,00	0,00	0,00	0,00
RECEITAS DE OPERAÇÕES	0,00	0,00	0,00	0,00	0,00	0,00	0,00
CONTRIB SOCIAIS - OPERAÇÕES	0,00	0,00	0,00	0,00	0,00	0,00	0,00
CONTRIBUIÇÕES DE INTERVENÇÃO NO	0,00	0,00	0,00	0,00	0,00	0,00	0,00
COSIP - COBRANÇA NA FATURA DE CONSUMO	0,00	0,00	0,00	0,00	0,00	0,00	0,00
RECEITA PATRIMONIAL INTRAORÇAMENTARIA	0,00	0,00	0,00	0,00	0,00	0,00	0,00
RECEITAS IMOBILIARIAS - OPERAÇÕES	0,00	0,00	0,00	0,00	0,00	0,00	0,00
RECEITA DE CONCESSOES E PERMISSOES -	0,00	0,00	0,00	0,00	0,00	0,00	0,00
OUTRAS REC PATRIMONIAIS - OPERAÇÕES	0,00	0,00	0,00	0,00	0,00	0,00	0,00
RECEITA AGROPECUARIA INTRAORÇAMENTARIAS	0,00	0,00	0,00	0,00	0,00	0,00	0,00
RECEITA DA PRODUÇÃO VEGETAL -	0,00	0,00	0,00	0,00	0,00	0,00	0,00
RECEITA DA PRODUÇÃO ANIMAL E DERIV -	0,00	0,00	0,00	0,00	0,00	0,00	0,00
OUTRAS RECEITAS AGROPECUARIAS -	0,00	0,00	0,00	0,00	0,00	0,00	0,00
RECEITA INDUSTRIAL INTRAORÇAMENTARIA	0,00	0,00	0,00	0,00	0,00	0,00	0,00
RECEITA DA INDÚSTRIA EXTRATIVA MINERAL	0,00	0,00	0,00	0,00	0,00	0,00	0,00
RECEITA DA INDUSTRIA DE TRANSFORMAÇÃO	0,00	0,00	0,00	0,00	0,00	0,00	0,00
RECEITA DA INDUSTRIA DE CONSTRUÇÃO/ -	0,00	0,00	0,00	0,00	0,00	0,00	0,00
OUTRAS RECEITAS INDUSTRIAIS/ -	0,00	0,00	0,00	0,00	0,00	0,00	0,00
RECEITA DE SERVIÇOS INTRAORÇAMENTARIAS	0,00	0,00	0,00	0,00	0,00	0,00	0,00
OUTRAS RECEITAS CORRENTES	0,00	0,00	0,00	0,00	0,00	0,00	0,00
MULTAS DE JUROS DE MORA/OPERAÇÕES	0,00	0,00	0,00	0,00	0,00	0,00	0,00
INDENIZAÇÕES E RESTITUIÇÕES/OPERAÇÕES	0,00	0,00	0,00	0,00	0,00	0,00	0,00
RECEITAS DE APORTES PERIÓDICOS PARA	0,00	0,00	0,00	0,00	0,00	0,00	0,00
RECEITAS DIVERSAS /OPERAÇÕES	0,00	0,00	0,00	0,00	0,00	0,00	0,00
RECEITAS DE CAPITAL INTRAORÇAMENTARIAS	0,00	0,00	0,00	0,00	0,00	0,00	0,00
OPERAÇÕES DE CREDITO - OPERAÇÕES	0,00	0,00	0,00	0,00	0,00	0,00	0,00
OPERAÇÕES DE CREDITO INTERNAS	0,00	0,00	0,00	0,00	0,00	0,00	0,00
ALIENAÇÃO DE BENS - OPERAÇÕES	0,00	0,00	0,00	0,00	0,00	0,00	0,00
ALIENAÇÃO DE BENS MOVEIS - OPERAÇÕES	0,00	0,00	0,00	0,00	0,00	0,00	0,00
ALIENAÇÃO DE BENS IMOVEIS - OPERAÇÕES	0,00	0,00	0,00	0,00	0,00	0,00	0,00
AMORTIZAÇÃO DE EMPRESTIMOS - OPERAÇÕES	0,00	0,00	0,00	0,00	0,00	0,00	0,00
TRANSFERÊNCIA DE CAPITAL	0,00	0,00	0,00	0,00	0,00	0,00	0,00
OUTRAS RECEITAS DE CAPITAL - OPERAÇÕES	0,00	0,00	0,00	0,00	0,00	0,00	0,00
INTEGRALIZAÇÃO DO CAPITAL SOCIAL -	0,00	0,00	0,00	0,00	0,00	0,00	0,00
OUTRAS RECEITAS - OPERAÇÕES	0,00	0,00	0,00	0,00	0,00	0,00	0,00
SUBTOTAL DAS RECEITAS (III)=(I+II)	0,00	0,00	0,00	0,00	0,00	0,00	0,00
DÉFICIT (IV)	(871.000,00)	0,00	(212.187,77)		(897.137,65)		897.137,65
TOTAL(V) = (III + IV)	(871.000,00)	0,00	(212.187,77)	()	(897.137,65)	()	897.137,65



SAMAE - SERVIÇO AUTÔNOMO MUNICIPAL DE ÁGUA E ESGOTO
RELATÓRIO DE GESTÃO FISCAL
DEMONSTRATIVO DA DISPONIBILIDADE DE CAIXA
ORÇAMENTO FISCAL E DA SEGURIDADE SOCIAL
JANEIRO A DEZEMBRO DE 2014

Página: 1 / 1

RGF - ANEXO 5(LRF, art. 55, Inciso III, alínea "a")

DESTINAÇÃO DE RECURSOS	DISPONIBILIDADE DE CAIXA BRUTA (a)	OBRIGAÇÕES FINANCEIRAS (b)	DISPONIBILIDADE DE CAIXA LÍQUIDA (c) = (a - b)
511 Taxas - Prestação de Serviços	197.732,62	186.222,51	11.510,11
94 Retenções em Caráter Consignatário	2.680,00	2.680,00	0,00
TOTAL DOS RECURSOS VINCULADOS (I)	200.412,62	188.902,51	11.510,11
76 Recursos Ordinários (Livres)	2.523.479,48	1.348.290,44	1.175.189,04
TOTAL DOS RECURSOS NÃO VINCULADOS (II)	2.523.479,48	1.348.290,44	1.175.189,04
TOTAL (III) = (I + II)	2.723.892,10	1.537.192,95	1.186.699,15
REGIME PRÓPRIO DE PREVIDÊNCIA DOS SERVIDORES	0,00	0,00	0,00



SAMAE - SERVIÇO AUTÔNOMO MUNICIPAL DE ÁGUA E ESGOTO
RELATÓRIO RESUMIDO DA EXECUÇÃO ORÇAMENTÁRIA
DEMONSTRATIVO DAS PARCERIAS PÚBLICO-PRIVADAS
ORÇAMENTO FISCAL E DA SEGURIDADE SOCIAL
2014

Página: 1 / 1

RREO – Anexo 13 (Lei nº 11.079, de 30.12.2004, arts. 22, 25 e 28) R\$ 1,00

ESPECIFICAÇÃO	SALDO TOTAL EM 31 DE DEZEMBRO DO EXERCÍCIO ANTERIOR (a)	REGISTROS EFETUADOS EM 2014		SALDO TOTAL (c) = (a + b)
		No bimestre	Até o bimestre (b)	
TOTAL DE ATIVOS	0,00	0,00	0,00	0,00
Direitos Futuros	0,00	0,00	0,00	0,00
Ativos Contabilizados na SPE	0,00	0,00	0,00	0,00
Contrapartida para Provisões de PPP	0,00	0,00	0,00	0,00
TOTAL DE PASSIVOS (I)	0,00	0,00	0,00	0,00
Obrigações Não Relacionadas a Serviços	0,00	0,00	0,00	0,00
Contrapartida para Ativos da SPE	0,00	0,00	0,00	0,00
Provisões de PPP	0,00	0,00	0,00	0,00
GARANTIAS DE PPP (II)	0,00	0,00	0,00	0,00
SALDO LÍQUIDO DE PASSIVOS DE PPP (III) = (I – II)	0,00	0,00	0,00	0,00
PASSIVOS CONTINGENTES	0,00	0,00	0,00	0,00
Contraprestações Futuras	0,00	0,00	0,00	0,00
Riscos Não Provisionados	0,00	0,00	0,00	0,00
Outros Passivos Contingentes	0,00	0,00	0,00	0,00
ATIVOS CONTINGENTES	0,00	0,00	0,00	0,00
Serviços Futuros	0,00	0,00	0,00	0,00
Outros Ativos Contingentes	0,00	0,00	0,00	0,00

DESPESAS DE PPP	EXERCÍCIO ANTERIOR	EXERCÍCIO CORRENTE (EC)	2015	2016	2017	2018	2019	2020	2021	2022	2023
			EXERCÍCIO ANTERIOR	2015	2016	2017	2018	2019	2020	2021	2022
Do Ente Federado (IV)	0,00	0,00	0,00	0,00	0,00	0,00	0,00	0,00	0,00	0,00	0,00
Das Estatais Não-dependentes	0,00	0,00	0,00	0,00	0,00	0,00	0,00	0,00	0,00	0,00	0,00
TOTAL DAS DESPESAS	0,00	0,00	0,00	0,00	0,00	0,00	0,00	0,00	0,00	0,00	0,00
RECEITA CORRENTE LÍQUIDA (RCL) (V)	11.865.793,30	12.889.321,22	0,00	0,00	0,00	0,00	0,00	0,00	0,00	0,00	0,00
TOTAL DAS DESPESAS / RCL (%)(VI) = (IV) / (V)	0,00	0,00	0,00	0,00	0,00	0,00	0,00	0,00	0,00	0,00	0,00

Nota:



SAMAE - SERVIÇO AUTÔNOMO MUNICIPAL DE ÁGUA E ESGOTO
RELATÓRIO DE GESTÃO FISCAL
DEMONSTRATIVO DOS RESTOS A PAGAR
ORÇAMENTO FISCAL E DA SEGURIDADE SOCIAL
01/2014 À 12/2014

Página: 1 / 1

RGF - ANEXO 6 (LRF, art. 55, inciso III, alínea "b")

DESTINAÇÃO DE RECURSOS	RESTOS A PAGAR				DISPONIBILIDADE DE CAIXA LÍQUIDA (ANTES DA INSCRIÇÃO EM RESTOS A PAGAR NÃO PROCESSADOS DO EXERCÍCIO)	EMPENHOS NÃO LIQUIDADOS CANCELADOS (NÃO INSCRITOS POR INSUFICIÊNCIA FINANCEIRA)
	Liquidados e Não Pagos		Empenhados e Não Liquidados			
	De Exercício Anteriores	Do Exercício	De Exercício Anteriores	Do Exercício		
Taxas - Prestação de Serviços	0,00	0,00	0,00	0,00	11.510,11	0,00
TOTAL DOS RECURSOS VINCULADOS (I)	0,00	0,00	0,00	0,00	11.510,11	0,00
Taxas - Prestação de Serviços	0,00	0,00	0,00	186.222,51	0,00	0,00
Recursos Ordinários (Livres)	0,00	571.382,27	0,00	156.705,67	1.175.189,04	0,00
TOTAL DOS RECURSOS NÃO VINCULADOS (II)	0,00	571.382,27	0,00	342.928,18	1.175.189,04	0,00
TOTAL (III) = (I + II)	0,00	571.382,27	0,00	342.928,18	1.186.699,15	0,00



SAMAE - SERVIÇO AUTÔNOMO MUNICIPAL DE ÁGUA E ESGOTO
RELATÓRIO RESUMIDO DA EXECUÇÃO ORÇAMENTARIA
DEMONSTRATIVO DO RESULTADO NOMINAL
ORÇAMENTO FISCAL E DA SEGURIDADE SOCIAL
JANEIRO A DEZEMBRO DE 2014

Página: 1 / 1

LRF, art 53, inciso III - Anexo VI

DÍVIDA FISCAL LÍQUIDA	SALDO		
	Em 31/12/2013 (a)	Em 31/10/2014 (b)	Em 31/12/2014 (c)
DÍVIDA CONSOLIDADA (I)	0,00	0,00	0,00
DEDUÇÕES (II)	2.227.474,16	3.252.888,64	2.152.509,83
Disponibilidade de caixa bruta	2.247.660,35	3.370.294,28	2.723.892,10
Demais haveres financeiros	0,00	0,00	0,00
(-) Restos a pagar processados (exceto precatórios)	20.186,19	117.405,64	571.382,27
DÍVIDA CONSOLIDADA LÍQUIDA (III) = (I - II)	(2.227.474,16)	(3.252.888,64)	(2.152.509,83)
RECEITA DE PRIVATIZAÇÕES (IV)	0,00	0,00	0,00
PASSIVOS RECONHECIDOS (V)	0,00	0,00	0,00
DÍVIDA FISCAL LÍQUIDA (VI) = (III + IV - V)	(2.227.474,16)	(3.252.888,64)	(2.152.509,83)

RESULTADO NOMINAL	PERÍODO DE REFERÊNCIA	
	No bimestre (c-b)	Jan a Dez (c-a)
RESULTADO NOMINAL	1.100.378,81	74.964,33

DISCRIMINAÇÃO DA META FISCAL	VALOR CORRENTE
META DE RESULTADO NOMINAL FIXADA NO ANEXO DE METAS FISCAIS DA LDO PARA O EXERCÍCIO DE REFERÊNCIA	0,00



SAMAE - SERVIÇO AUTÔNOMO MUNICIPAL DE ÁGUA E ESGOTO
RELATÓRIO DE GESTÃO FISCAL - CONSOLIDADO
DEMONSTRATIVO DA DESPESA COM PESSOAL
ORÇAMENTO FISCAL E DA SEGURIDADE SOCIAL
JANEIRO/2014 A DEZEMBRO/2014

RGF - ANEXO 1 (LRF, art. 55, inciso I, alínea "a")

Página: 1 / 1

DESPESA COM PESSOAL	DESPESAS EXECUTADAS	
	(Últimos 12 Meses)	
	LIQUIDADAS (a)	INSCRITAS EM RESTOS A PAGAR NÃO PROCESSADOS (b)
DESPESA BRUTA COM PESSOAL (I)	4.561.108,62	0,00
Pessoal Ativo	4.561.108,62	0,00
Pessoal Inativo e Pensionistas	0,00	0,00
Outras Despesas de Pessoal Decorrentes de Contratos de Terceirização (art. 18, §1º da LRF)	0,00	0,00
Outras Despesas de Pessoal Decorrentes de Contratos de Terceirização (exceto elemento 34)	0,00	0,00
DESPESAS NÃO COMPUTADAS (§ 1º do art. 19 da LRF) (II)	4.725,32	0,00
Indenizações por Demissão e Incentivos à Demissão Voluntária	4.725,32	0,00
Decorrentes de Decisão Judicial	0,00	0,00
Despesas de Exercícios Anteriores	0,00	0,00
Inativos e Pensionistas com Recursos Vinculados	0,00	0,00
Instrução Normativa TCE/PR 56/2011	0,00	0,00
Pensionistas	0,00	0,00
IRRF	0,00	0,00
DESPESA LIQUIDA COM PESSOAL (III) = (I - II) - IN 56 TCE/PR	4.556.383,30	0,00
DESPESA TOTAL COM PESSOAL - DTP (IV) = (III a + III b)		4.556.383,30
RECEITA CORRENTE LÍQUIDA - RCL (V)	12.889.321,22	0,00
% da DESPESA TOTAL COM PESSOAL - DTP sobre a RCL (VI) = (IV / V) * 100		35,35
LIMITE MÁXIMO (incisos I, II e III, art. 20 da LRF) - 54%	6.960.233,46	0,00
LIMITE PRUDENCIAL (parágrafo único do art. 22 da LRF) - 51,3%	6.612.221,79	0,00
LIMITE DE ALERTA (inciso II do § 1º do art. 59 da LRF) - 4,9%	626.421,01	0,00

APURAÇÃO DO CUMPRIMENTO DO LIMITE GERAL	VALOR
RECEITA CORRENTE LÍQUIDA - RCL (V)	12.889.321,22
% da DESPESA TOTAL COM PESSOAL - DTP sobre a RCL (VI) = (IV / V) * 100	35,35
LIMITE MÁXIMO (incisos I, II e III, art. 20 da LRF) - 54%	6.960.233,46
LIMITE PRUDENCIAL (parágrafo único do art. 22 da LRF) - 51,3%	6.612.221,79
LIMITE DE ALERTA (inciso II do § 1º do art. 59 da LRF) - 4,9%	626.421,01



SAMAE - SERVIÇO AUTÔNOMO MUNICIPAL DE ÁGUA E ESGOTO
RELATÓRIO RESUMIDO DA EXECUÇÃO ORÇAMENTÁRIA
DEMOSTRATIVO DA EXECUÇÃO DAS DESPESAS POR FUNÇÃO E SUBFUNÇÃO
ORÇAMENTO FISCAL E DA SEGURIDADE SOCIAL
NOVEMBRO A DEZEMBRO DE 2014

Página: 1 / 1

LRF, Art. 52, inciso II, alínea "c" - Anexo II

FUNÇÃO / SUBFUNÇÃO	INICIAL	ATUALIZADA (a)	DESPESAS EMPENHADAS			DESPESAS LIQUIDADAS			Saldo a liquidar (a - e)
			No bimestre (b)	Até o bimestre (c)	No bimestre (d)	Até o bimestre (e)	% (e / total e)	% (e / a)	
DESPESAS (EXCETO INTRA-ORÇAMENTÁRIAS (I))	11.579.000,00	12.524.000,00	2.236.702,23	11.975.381,00	3.030.000,77	11.632.452,82	92,84	92,88	891.547,18
SANEAMENTO	11.363.750,00	12.309.750,00	2.213.393,58	11.839.039,52	3.006.692,12	11.496.111,34	91,75	93,40	812.638,66
ADMINISTRAÇÃO GERAL	2.049.000,00	2.223.000,00	369.841,96	2.082.553,12	512.376,39	2.049.176,04	16,35	92,18	173.823,96
FORMAÇÃO DE RECURSOS HUMANOS	75.000,00	65.000,00	4.049,89	25.588,83	4.049,89	25.588,83	0,20	39,37	39.411,17
SANEAMENTO BÁSICO RURAL	32.000,00	25.000,00	0,00	0,00	0,00	0,00	0,00	0,00	25.000,00
SANEAMENTO BÁSICO URBANO	9.207.750,00	9.995.750,00	1.819.501,73	9.730.897,57	2.490.265,84	9.421.346,47	75,19	94,25	574.403,53
ENCARGOS ESPECIAIS	153.000,00	153.000,00	23.308,65	136.341,48	23.308,65	136.341,48	1,09	89,11	16.658,52
OUTROS ENCARGOS ESPECIAIS	153.000,00	153.000,00	23.308,65	136.341,48	23.308,65	136.341,48	1,09	89,11	16.658,52
RESERVA DE CONTINGÊNCIA	62.250,00	62.250,00	0,00	0,00	0,00	0,00	0,00	0,00	62.250,00
RESERVA DE CONTINGÊNCIA	62.250,00	62.250,00	0,00	0,00	0,00	0,00	0,00	0,00	62.250,00
DESPESAS (INTRA-ORÇAMENTÁRIAS (III))	871.000,00	926.000,00	212.187,77	897.137,65	212.187,77	897.137,65	7,16	96,88	28.862,35
TOTAL	12.450.000,00	13.450.000,00	2.448.890,00	12.872.518,65	3.242.188,54	12.529.590,47	100,00	93,16	920.409,53



SAMAE - SERVIÇO AUTÔNOMO MUNICIPAL DE ÁGUA E ESGOTO
RELATÓRIO RESUMIDO DA EXECUÇÃO ORÇAMENTÁRIA
DEMOSTRATIVO DA EXECUÇÃO DAS DESPESAS POR FUNÇÃO E SUBFUNÇÃO INTRA-ORÇAMENTÁRIAS
ORÇAMENTO FISCAL E DA SEGURIDADE SOCIAL
NOVEMBRO A DEZEMBRO DE 2014

Página: 1 / 1

LRF, Art. 52, inciso II, alínea "c" - Anexo II

FUNÇÃO / SUBFUNÇÃO	INICIAL	ATUALIZADA (a)	DESPESAS EMPENHADAS			DESPESAS LIQUIDADAS			Saldo a liquidar (a - e)
			No bimestre (b)	Até o bimestre (c)	No bimestre (d)	Até o bimestre (e)	% (e / total e)	% (e / a)	
SANEAMENTO	871.000,00	926.000,00	212.187,77	897.137,65	212.187,77	897.137,65	100,00	96,88	28.862,35
ADMINISTRAÇÃO GERAL	491.000,00	561.000,00	130.417,83	552.516,74	130.417,83	552.516,74	61,59	98,49	8.483,26
SANEAMENTO BÁSICO URBANO	380.000,00	365.000,00	81.769,94	344.620,91	81.769,94	344.620,91	38,41	94,42	20.379,09
TOTAL	871.000,00	926.000,00	212.187,77	897.137,65	212.187,77	897.137,65	100,00	96,88	28.862,35



SAMAE - SERVIÇO AUTÔNOMO MUNICIPAL DE ÁGUA E ESGOTO
RELATÓRIO DE GESTÃO FISCAL
DEMONSTRATIVO DA DÍVIDA CONSOLIDADA LÍQUIDA
ORÇAMENTO FISCAL E DA SEGURIDADE SOCIAL
JANEIRO A DEZEMBRO DE 2014

LRF, Art 55, inciso I, alínea "b" - Anexo II

Página: 1 / 1

DÍVIDA CONSOLIDADA	SALDO EXERCÍCIO ANTERIOR	SALDO DO EXERCÍCIO DE 2014		
		até o 1º	até o 2º	até o 3º
DÍVIDA CONSOLIDADA - DC (I)	0,00	0,00	0,00	0,00
Dívida Mobiliária	0,00	0,00	0,00	0,00
Dívida Contratual	0,00	0,00	0,00	0,00
Dívida Interna	0,00	0,00	0,00	0,00
Dívida Externa	0,00	0,00	0,00	0,00
Precatórios posteriores a 05/05/2000 (inclusive)	0,00	0,00	0,00	0,00
Demais Dívidas	0,00	0,00	0,00	0,00
DEDUÇÕES (II)	1.148.717,30	1.885.404,19	2.205.359,63	1.704.723,50
Disponibilidade de Caixa Bruto	2.265.075,83	3.002.036,83	3.304.126,90	2.786.054,85
Demais Haveres Financeiros	(6.247,53)	204.267,36	128.049,73	453.181,65
(-) Restos a pagar processados (excetos precatórios)	(1.110.111,00)	(1.320.900,00)	(1.226.817,00)	(1.534.513,00)
DÍVIDA CONSOLIDADA LÍQUIDA (DCL) (III) = (I - II)	(1.148.717,30)	(1.885.404,19)	(2.205.359,63)	(1.704.723,50)
RECEITA CORRENTE LÍQUIDA - (RCL)	11.865.793,30	12.070.485,63	12.433.874,76	12.889.321,22
% da DC sobre a RCL (I/RCL)	0,00	0,00	0,00	0,00
% da DCL sobre a RCL (II/RCL)	9,68	15,62	17,74	13,23
LIMITE DEFINIDO PELA RESOLUÇÃO Nº 40, DE 2001, DO SENADO FEDERAL: (%)	120,00	120,00	120,00	120,00

DETALHAMENTO DA DÍVIDA CONTRATUAL	SALDO EXERCÍCIO ANTERIOR	SALDO DO EXERCÍCIO DE 2014		
		até o 1º	até o 2º	até o 3º
DÍVIDA CONTRATUAL (IV = V + VI + VII + VIII)	0,00	0,00	0,00	0,00
DÍVIDA DE PPP (V)	0,00	0,00	0,00	0,00
PARCELAMENTO DE DÍVIDAS (VI)	0,00	0,00	0,00	0,00
De Tributos	0,00	0,00	0,00	0,00
De Contribuições Sociais	0,00	0,00	0,00	0,00
Previdenciárias	0,00	0,00	0,00	0,00
Demais Contribuições Sociais	0,00	0,00	0,00	0,00
Do FGTS	0,00	0,00	0,00	0,00
Com Instituição Não Financeira	0,00	0,00	0,00	0,00
DÍVIDA COM INSTITUIÇÃO FINANCEIRA (VII)	0,00	0,00	0,00	0,00
Interna	0,00	0,00	0,00	0,00
Externa	0,00	0,00	0,00	0,00
DEMAIS DÍVIDAS CONTRATUAIS (VIII)	0,00	0,00	0,00	0,00

OUTROS VALORES INTEGRANTES DA DC	SALDO EXERCÍCIO ANTERIOR	SALDO DO EXERCÍCIO DE 2014		
		até o 1º	até o 2º	até o 3º
PRECATÓRIOS ANTERIORES A 05/05/2000	0,00	0,00	0,00	0,00
INSUFICIÊNCIA FINANCEIRA	0,00	0,00	0,00	0,00
DEPÓSITOS	2.892,35	386.292,09	810.003,10	1.291.468,90
RP NÃO-PROCESSADOS DE EXERCÍCIOS ANTERIORES	0,00	0,00	0,00	0,00
ANTECIPAÇÕES DE RECEITA ORÇAMENTÁRIA - ARO	0,00	0,00	0,00	0,00



SAMAE - SERVIÇO AUTÔNOMO MUNICIPAL DE ÁGUA E ESGOTO
RELATÓRIO DE GESTÃO FISCAL
DEMONSTRATIVO DAS GARANTIAS E CONTRAGARANTIAS DE VALORES
ORÇAMENTO FISCAL E DA SEGURIDADE SOCIAL
JANEIRO A DEZEMBRO DE 2014



LRF, art. 55, inciso I, alínea "c" e art. 40, § 1º - Anexo III

Página: 1 / 1

GARANTIAS CONCEDIDAS	SALDO EXERCÍCIO ANTERIOR	SALDO DO EXERCÍCIO DE 2014		
		até o 1º	até o 2º	até o 3º
EXTERNAS (I)	0,00	0,00	0,00	0,00
Aval ou fiança em operações de crédito	0,00	0,00	0,00	0,00
Outras Garantias nos termos da LRF	-	-	-	-
INTERNAS (II)	0,00	0,00	0,00	0,00
Aval ou fiança em operações de crédito	0,00	0,00	0,00	0,00
Outras Garantias nos termos da LRF	-	-	-	-
TOTAL DAS GARANTIAS (I + II)	0,00	0,00	0,00	0,00
RECEITA CORRENTE LÍQUIDA - RCL	11.865.793,30	12.070.485,63	12.433.874,76	12.889.321,22
% do TOTAL DAS GARANTIAS sobre a RCL	0,00	0,00	0,00	0,00
LIMITE DEFINIDO POR RESOLUÇÃO DO SENADO FEDERAL - (%)	22,00	22,00	22,00	22,00

CONTRAGARANTIAS RECEBIDAS	SALDO EXERCÍCIO ANTERIOR	SALDO DO EXERCÍCIO DE 2014		
		até o 1º	até o 2º	até o 3º
GARANTIAS EXTERNAS (I)	0,00	0,00	0,00	0,00
Aval ou fiança em operação de crédito	0,00	0,00	0,00	0,00
Outras Garantias nos termos da LRF	-	-	-	-
GARANTIAS INTERNAS (II)	0,00	0,00	0,00	0,00
Aval ou fiança em operação de crédito	0,00	0,00	0,00	0,00
Outras Garantias nos termos da LRF	-	-	-	-
TOTAL CONTRAGARANTIAS (I + II)	0,00	0,00	0,00	0,00



SAMAE - SERVIÇO AUTÔNOMO MUNICIPAL DE ÁGUA E ESGOTO
RELATÓRIO DE GESTÃO FISCAL
DEMONSTRATIVO DAS OPERAÇÕES DE CRÉDITO
ORÇAMENTO FISCAL E DA SEGURIDADE SOCIAL
JANEIRO A DEZEMBRO DE 2014

Página: 1 / 1

(LRF, art. 55, inciso I, alínea "d" r inciso III alínea "c")

OPERAÇÕES DE CRÉDITO	VALOR	
	No Quadrimestre de Referência	Até o Quadrimestre de Referência
SUJEITAS AO LIMITE PARA FINS DE CONTRATAÇÃO (I)	0,00	0,00
Mobiliária	0,00	0,00
Interna	0,00	
Externa	0,00	
Contratual	0,00	0,00
Interna	0,00	0,00
Abertura de Créditos	0,00	
Aquisição Financiada de Bens e Arrendamento Mercantil Financeiro	0,00	0,00
Derivadas de PPP	0,00	
Demais aquisições financiadas	0,00	
Antecipação de Receita	0,00	0,00
Pela Venda e Termo de Bens e Serviços	0,00	
Demais Antecipações de Receita	0,00	
Assunção, Reconhecimento e Confissão de dívida (LRF, art. 29 1º)	0,00	
Outras Operações de Crédito	0,00	
Externa	0,00	
NÃO SUJEITAS AO LIMITE PARA FINS DE CONTRATAÇÃO (II)	0,00	0,00
Parcelamento de Dívidas	0,00	0,00
De Tributos	0,00	
De Contribuições Sociais	0,00	0,00
Previdenciárias	0,00	
Demais contribuições sociais	0,00	
Do FGTS	0,00	
Melhorias da Administração de Receitas e da Gestão fiscal, financeira e Patrimonial	0,00	
Programa de Iluminação Pública - RELUZ	0,00	

APURAÇÃO DO CUMPRIMENTO DOS LIMITES	VALOR	% SOBRE A RCL
RECEITAS CORRENTE LÍQUIDA - RCL	12.889.321,22	-
TOTAL CONSIDERADO PARA FINS DA APURAÇÃO DO CUMPRIMENTO DO LIMITE = (I)	0,00	0,00
LIMITE GERAL DEFINIDO POR RESOLUÇÃO DO SENADO FEDERAL PARA AS OPERAÇÕES DE CRÉDITO INTERNAS E EXTERNAS	2.062.291,40	16 %
OPERAÇÕES DE CRÉDITO POR ANTECIPAÇÃO DA RECEITA ORÇAMENTÁRIA	0,00	0,00
LIMITE DEFINIDO POR RESOLUÇÃO DO SENADO FEDERAL PARA AS OPERAÇÕES DE CRÉDITO POR ANTECIPAÇÃO DA RECEITA	902.252,49	7 %
TOTAL CONSIDERADO PARA CONTRATAÇÃO DE NOVAS OPERAÇÕES DE CRÉDITO (II) = (I + II)	0,00	0,00



<p>SAMAE - SERVIÇO AUTÔNOMO MUNICIPAL DE ÁGUA E ESGOTO RELATÓRIO RESUMIDO DA EXECUÇÃO ORÇAMENTÁRIA DEMONSTRATIVO DA RECEITA DE ALIENAÇÃO DE ATIVOS E APLICAÇÃO DOS RECURSOS ORÇAMENTO FISCAL E DA SEGURIDADE SOCIAL JANEIRO A DEZEMBRO DE 2014</p>		<p>Página: 1 / 1</p>
---	--	----------------------



LRP, Art. 53, § 1º, Inciso III - Anexo XIV

RECEITAS	PREVISÃO ATUALIZADA (a)	RECEITAS REALIZADAS (b)	SALDO A REALIZAR (a - b)
RECEITA DE CAPITAL	0,00	0,00	0,00
ALIENAÇÃO DE ATIVOS	0,00	0,00	0,00
Alienação de Bens Móveis	0,00	0,00	0,00
Alienação de Bens Imóveis	0,00	0,00	0,00
TOTAL	0,00	0,00	0,00

DESPESAS	DOTAÇÃO ATUALIZADA (c)	DESPESAS EMPENHADAS (d)	SALDO A REALIZAR (c - d)
Despesas de Capital	0,00	0,00	0,00
Investimentos	0,00	0,00	0,00
Inversões Financeiras	0,00	0,00	0,00
Amortização da Dívida	0,00	0,00	0,00
Despesas Correntes dos Regimes de Previdência	0,00	0,00	0,00
Regime Próprio dos Servidores Públicos	0,00	0,00	0,00
TOTAL	0,00	0,00	0,00

SALDO FINANCEIRO APLICAR	EXERCÍCIO ANTERIOR (e)	DO EXERCÍCIO (f)	SALDO ATUAL (e + f)
	0,00	0,00	0,00



SAMAE - SERVIÇO AUTÔNOMO MUNICIPAL DE ÁGUA E ESGOTO
RELATÓRIO RESUMIDO DA EXECUÇÃO ORÇAMENTÁRIA
DEMOSTRATIVO DA RECEITA CORRENTE LÍQUIDA
ORÇAMENTO FISCAL E DA SEGURIDADE SOCIAL
JANEIRO A DEZEMBRO DE 2014



Página: 1 / 1

LRF - Art. 53, inciso I - Anexo III

ESPECIFICAÇÃO	EVOLUÇÃO DA RECEITA REALIZADA NOS ÚLTIMOS 12 MESES												TOTAL	Previsão atualiza 2014
	01/2014	02/2014	03/2014	04/2014	05/2014	06/2014	07/2014	08/2014	09/2014	10/2014	11/2014	12/2014		
RECEITAS CORRENTES (I)	962.458,37	1.026.213,44	1.149.596,95	1.072.309,79	1.072.780,07	1.042.822,15	1.085.823,42	1.046.163,26	1.077.606,97	1.147.039,79	1.057.229,95	1.149.497,06	12.889.321,22	12.585.000,00
Recita inibutária	166.402,56	169.763,05	183.336,22	178.713,00	185.865,23	186.349,51	195.763,01	186.466,66	189.823,27	197.452,67	183.842,31	194.728,87	2.218.506,36	2.210.000,00
IPTU	0,00	0,00	0,00	0,00	0,00	0,00	0,00	0,00	0,00	0,00	0,00	0,00	0,00	0,00
ISS	0,00	0,00	0,00	0,00	0,00	0,00	0,00	0,00	0,00	0,00	0,00	0,00	0,00	0,00
ITBI	0,00	0,00	0,00	0,00	0,00	0,00	0,00	0,00	0,00	0,00	0,00	0,00	0,00	0,00
IRRF	0,00	0,00	0,00	0,00	0,00	0,00	0,00	0,00	0,00	0,00	0,00	0,00	0,00	0,00
Outras receitas tributárias	166.402,56	169.763,05	183.336,22	178.713,00	185.865,23	186.349,51	195.763,01	186.466,66	189.823,27	197.452,67	183.842,31	194.728,87	2.218.506,36	2.210.000,00
Recita de contribuições	0,00	0,00	0,00	0,00	0,00	0,00	0,00	0,00	0,00	0,00	0,00	0,00	0,00	0,00
Previdenciária	0,00	0,00	0,00	0,00	0,00	0,00	0,00	0,00	0,00	0,00	0,00	0,00	0,00	0,00
Outras contribuições	0,00	0,00	0,00	0,00	0,00	0,00	0,00	0,00	0,00	0,00	0,00	0,00	0,00	0,00
Recita patrimonial	11.806,22	12.754,68	13.026,59	14.621,09	16.195,80	15.435,99	17.811,51	17.263,59	18.250,56	18.908,59	17.874,76	17.505,42	191.356,80	75.500,00
Recita agropecuária	0,00	0,00	0,00	0,00	0,00	0,00	0,00	0,00	0,00	0,00	0,00	0,00	0,00	0,00
Recita industrial	0,00	0,00	0,00	0,00	0,00	0,00	0,00	0,00	0,00	0,00	0,00	0,00	0,00	0,00
Recita de serviços	772.725,72	832.264,30	940.400,21	865.674,95	868.283,63	826.976,05	856.536,97	827.221,79	853.721,98	913.139,59	840.064,48	920.670,51	10.104.000,00	10.104.000,00
Transferências correntes	0,00	0,00	0,00	0,00	0,00	0,00	0,00	0,00	0,00	0,00	0,00	0,00	0,00	0,00
Cota parte do FPM	0,00	0,00	0,00	0,00	0,00	0,00	0,00	0,00	0,00	0,00	0,00	0,00	0,00	0,00
Cota parte do ICMS	0,00	0,00	0,00	0,00	0,00	0,00	0,00	0,00	0,00	0,00	0,00	0,00	0,00	0,00
Cota parte do IPVA	0,00	0,00	0,00	0,00	0,00	0,00	0,00	0,00	0,00	0,00	0,00	0,00	0,00	0,00
Cota parte do ITR	0,00	0,00	0,00	0,00	0,00	0,00	0,00	0,00	0,00	0,00	0,00	0,00	0,00	0,00
Transferências da LC 87/1996	0,00	0,00	0,00	0,00	0,00	0,00	0,00	0,00	0,00	0,00	0,00	0,00	0,00	0,00
Transferências da LC 61/1989	0,00	0,00	0,00	0,00	0,00	0,00	0,00	0,00	0,00	0,00	0,00	0,00	0,00	0,00
Transferências do FUNDEF	0,00	0,00	0,00	0,00	0,00	0,00	0,00	0,00	0,00	0,00	0,00	0,00	0,00	0,00
Outras transferências correntes	0,00	0,00	0,00	0,00	0,00	0,00	0,00	0,00	0,00	0,00	0,00	0,00	0,00	0,00
Outras receitas correntes	11.973,97	11.431,41	12.631,93	13.900,75	12.435,41	13.940,60	15.709,93	15.211,22	15.811,16	17.538,94	15.448,40	16.592,26	172.325,88	195.500,00
(-)Renúncias/restituições/descontos	0,00	0,00	0,00	0,00	0,00	0,00	0,00	0,00	0,00	0,00	0,00	0,00	0,00	0,00
DEDUÇÕES (II)	0,00	0,00	0,00	0,00	0,00	0,00	0,00	0,00	0,00	0,00	0,00	0,00	0,00	0,00
Contrib. plano previdência servidor	0,00	0,00	0,00	0,00	0,00	0,00	0,00	0,00	0,00	0,00	0,00	0,00	0,00	0,00
Servidor	0,00	0,00	0,00	0,00	0,00	0,00	0,00	0,00	0,00	0,00	0,00	0,00	0,00	0,00
Patronal	0,00	0,00	0,00	0,00	0,00	0,00	0,00	0,00	0,00	0,00	0,00	0,00	0,00	0,00
Compensação financ. entre regimes previd.	0,00	0,00	0,00	0,00	0,00	0,00	0,00	0,00	0,00	0,00	0,00	0,00	0,00	0,00
Dedução da receita para formação do FUNDEF	0,00	0,00	0,00	0,00	0,00	0,00	0,00	0,00	0,00	0,00	0,00	0,00	0,00	0,00
RECEITA CORRENTE LÍQUIDA (I-II)	962.458,37	1.026.213,44	1.149.596,95	1.072.309,79	1.072.780,07	1.042.822,15	1.085.823,42	1.046.163,26	1.077.606,97	1.147.039,79	1.057.229,95	1.149.497,06	12.889.321,22	12.585.000,00



SAMAE - SERVIÇO AUTÔNOMO MUNICIPAL DE ÁGUA E ESGOTO
RELATÓRIO RESUMIDO DA EXECUÇÃO ORÇAMENTÁRIA
DEMONSTRATIVO DAS RECEITAS E DESPESAS DE CAPITAL
ORÇAMENTO FISCAL E DA SEGURIDADE SOCIAL
JANEIRO A DEZEMBRO DE 2014

Página: 1 / 1



LRF, Art. 53, § 1º, Inciso I - Anexo XI

RECEITAS	PREVISÃO ATUALIZADA (e)	RECEITAS REALIZADAS		Saldo a Realizar (a - b)
		No Bimestre	Até o Bimestre (b)	
RECEITAS DE OPERAÇÕES DE CRÉDITO (I)	0,00	0,00	0,00	0,00

DESPESAS	DOTAÇÃO ATUALIZADA (e)	DESPESAS EMPENHADAS		Saldo a Realizar (a - b)
		No Bimestre	Até o Bimestre (b)	
DESPESAS DE CAPITAL	1.609.150,00	126.718,00	1.451.400,30	157.749,70
(-) Incentivos Fiscais a Contribuinte	0,00	0,00	0,00	0,00
(-) Incentivos Fiscais a Contribuinte por Instituições	0,00	0,00	0,00	0,00
DESPESA DE CAPITAL LÍQUIDA (II)	1.609.150,00	126.718,00	1.451.400,30	157.749,70
APURAÇÃO DE REGRA DE OURO (I - II)	(1.609.150,00)	(126.718,00)	(1.451.400,30)	(157.749,70)

SAMAE - SERVIÇO AUTÔNOMO MUNICIPAL DE ÁGUA E ESGOTO
RELATÓRIO RESUMIDO DA EXECUÇÃO ORÇAMENTÁRIA
DEMONSTRATIVO DOS RESTOS A PAGAR POR PODER E ORGÃO
ORÇAMENTO FISCAL E DA SEGURIDADE SOCIAL
NOVEMBRO A DEZEMBRO DE 2014

Página: 1 / 1



LRF, art. 53, inciso V - Anexo IX

PODER / ORGÃO	RESTOS A PAGAR PROCESSADOS				RESTOS A PAGAR NÃO PROCESSADOS			
	Inscritos		Cancelados	Pagos	A Pagar	Pagos	Cancelados	A Pagar
	Exercícios anteriores	Em 31 de dezembro de						
EXECUTIVO								
SAMAE - Serviço Autônomo Municipal de	0,00	20.186,19	0,00	0,00	0,00	434.482,73	35.240,00	620.202,50
SAMAE - SERVIÇO AUTÔNOMO MUNICIPAL DE ÁGUA E	0,00	20.186,19	0,00	0,00	0,00	434.482,73	35.240,00	620.202,50
TOTAL	0,00	20.186,19	0,00	0,00	0,00	434.482,73	35.240,00	620.202,50
						1.089.925,23	1.089.925,23	1.089.925,23
						20.186,19	20.186,19	20.186,19
						20.186,19	20.186,19	20.186,19



SAMAE - SERVIÇO AUTÔNOMO MUNICIPAL DE ÁGUA E ESGOTO
RELATÓRIO RESUMIDO DA EXECUÇÃO ORÇAMENTARIA
DEMONSTRATIVO DO RESULTADO PRIMÁRIO
ORÇAMENTO FISCAL E DA SEGURIDADE SOCIAL
JANEIRO A DEZEMBRO DE 2014

LRF, Art. 53, inciso III - Anexo VII

Página: 1 / 1

RECEITAS PRIMÁRIAS	Previsão atualizada	RECEITAS REALIZADAS		
		No Bimestre	Jan à Dez 2014	Jan à Dez 2013
RECEITAS PRIMÁRIAS CORRENTES (I)	12.510.000,00	2.171.346,83	12.697.964,42	11.776.178,13
Receita tributária	2.210.000,00	378.571,18	2.218.506,36	2.067.503,75
IPTU	0,00	0,00	0,00	0,00
ISS	0,00	0,00	0,00	0,00
ITBI	0,00	0,00	0,00	0,00
IRRF	0,00	0,00	0,00	0,00
Outras receitas tributárias	2.210.000,00	378.571,18	2.218.506,36	2.067.503,75
(-)Deduções da receita tributária	0,00	0,00	0,00	0,00
Receita de contribuição	0,00	0,00	0,00	0,00
Receita previdenciária	0,00	0,00	0,00	0,00
Outras receitas de contribuições	0,00	0,00	0,00	0,00
(-)Deduções da receita de contribuições	0,00	0,00	0,00	0,00
Receita patrimonial líquida	500,00	0,00	0,00	142,56
Receita patrimonial	75.500,00	35.380,18	191.356,80	89.757,73
(-)Aplicações financeiras	75.000,00	35.380,18	191.356,80	89.615,17
(-)Deduções da Receita patrimonial	0,00	0,00	0,00	0,00
Transferências correntes	0,00	0,00	0,00	0,00
FPM	0,00	0,00	0,00	0,00
ICMS	0,00	0,00	0,00	0,00
Convênios	0,00	0,00	0,00	0,00
Outras transferências correntes	0,00	0,00	0,00	0,00
Demais receitas correntes	10.299.500,00	1.792.775,65	10.479.458,06	9.708.531,82
Divida Ativa	0,00	0,00	0,00	0,00
Diversas receitas correntes	10.299.500,00	1.792.775,65	10.479.458,06	9.708.531,82
(-)Deduções das demais receitas correntes	0,00	0,00	0,00	0,00
RECEITAS DE CAPITAL(II)	0,00	0,00	0,00	0,00
Operações de crédito(III)	0,00	0,00	0,00	0,00
Amortizações de empréstimos (IV)	0,00	0,00	0,00	0,00
Alienação de ativos (V)	0,00	0,00	0,00	0,00
Transferências de capital	0,00	0,00	0,00	0,00
Convênios	0,00	0,00	0,00	0,00
Outras transferências de capital	0,00	0,00	0,00	0,00
Outras receitas de capital	0,00	0,00	0,00	0,00
RECEITAS PRIMÁRIAS DE CAPITAL (VI)=(II-III-IV-V)	0,00	0,00	0,00	0,00
RECEITA PRIMÁRIA TOTAL (VII)=(I+VI)	12.510.000,00	2.171.346,83	12.697.964,42	11.776.178,13

DESPESAS PRIMÁRIAS	Previsão atualizada	DESPESAS EMPENHADAS		
		No Bimestre	Jan à Dez 2014	Jan à Dez 2013
DESPESAS CORRENTES (VIII)	11.778.600,00	2.322.172,00	11.421.118,35	0,00
Pessoal e encargos sociais	4.763.100,00	958.609,49	4.561.108,62	0,00
Juros e encargos da dívida (I)	0,00	0,00	0,00	0,00
Outras despesas correntes	7.015.500,00	1.363.562,51	6.860.009,73	0,00
DESPESAS PRIMÁRIAS CORRENTES ()=(VIII-I)	11.778.600,00	2.322.172,00	11.421.118,35	0,00
DESPESAS DE CAPITAL (I)	1.609.150,00	126.718,00	1.451.400,30	0,00
Investimentos	1.609.150,00	126.718,00	1.451.400,30	0,00
Inversões financeiras	0,00	0,00	0,00	0,00
Concessão de empréstimos (II)	0,00	0,00	0,00	0,00
Aquisição de título de capital já integralizado (III)	0,00	0,00	0,00	0,00
Demais inversões financeiras	0,00	0,00	0,00	0,00
Amortização da dívida (IV)	0,00	0,00	0,00	0,00
DESPESAS PRIMÁRIAS DE CAPITAL FISCAIS (V)=(I-II-III-IV)	1.609.150,00	126.718,00	1.451.400,30	0,00
RESERVA DE CONTINGÊNCIA (VI)	62.250,00	0,00	0,00	0,00
DESPESA PRIMÁRIA TOTAL (VII)=(+V+VI)	13.450.000,00	2.448.890,00	12.872.518,65	0,00

RESULTADO PRIMÁRIO (VII - XVIII)	(940.000,00)	(277.543,17)	(174.554,23)	11.776.178,13
SALDOS DE EXERCÍCIOS ANTERIORES	-	-	1.000.000,00	-

DESCRIMINAÇÃO DA META FISCAL	VALOR
META DE RESULTADO PRIMÁRIO FIXADA NO ANEXO DE METAS FISCAIS DA LDO PARA O EXERCÍCIO DE REFERÊNCIA	0,00



SAMAE - SERVIÇO AUTÔNOMO MUNICIPAL DE ÁGUA E ESGOTO
RELATÓRIO RESUMIDO DA EXECUÇÃO ORÇAMENTÁRIA
DEMONSTRATIVO SIMPLIFICADO DO RELATÓRIO RESUMIDO DA EXECUÇÃO ORÇAMENTÁRIA
ORÇAMENTO FISCAL E DA SEGURIDADE SOCIAL
JANEIRO A DEZEMBRO DE 2014

LRF, Art. 48 - Anexo XVII

Página: 1 / 1

BALANÇO ORÇAMENTÁRIO	No Bimestre		Até o Bimestre	
Previsão Inicial da Receita		0,00		12.450.000,00
Previsão Atualizada da Receita		0,00		12.585.000,00
Receitas Realizadas		2.206.727,01		12.889.321,22
Déficit Orçamentário		(1.035.461,53)		0,00
Saldos de Exercícios Anteriores				0,00
Dotação Inicial		0,00		12.450.000,00
Créditos Adicionais				1.000.000,00
Dotação Atualizada		0,00		13.450.000,00
Despesas Empenhadas		2.448.890,00		12.872.518,65
Despesas Liquidadas		3.242.188,54		12.529.590,47
Superávit Orçamentário		0,00		16.802,57
DESPESAS POR FUNÇÃO / SUBFUNÇÃO	No Bimestre		Até o Bimestre	
Despesas Empenhadas		2.448.890,00		12.872.518,65
Despesas Liquidadas		3.242.188,54		12.529.590,47
RECEITA CORRENTE LÍQUIDA - RCL	No Bimestre		Até o Bimestre	
Receita Corrente Líquida		2.206.727,01		12.889.321,22
RECEITAS / DESPESAS DOS REGIMES DE PREVIDÊNCIA	No Bimestre		Até o Bimestre	
Regime Próprio de Previdência Social dos Servidores Públicos				
Receitas Previdenciárias (IV)				
Despesas Previdenciárias (V)				
Resultado Previdenciário (IV - V)				
RESULTADO NOMINAL E PRIMÁRIO	Meta fixada no anexo de metas fiscais da LDO (a)	Resultado apurado até o bimestre (b)	% em relação a meta (b/a)	
Resultado Nominal	0,00	74.964,33	0,00 %	
Resultado Primário	0,00	(174.554,23)	0,00 %	
MOVIMENTAÇÃO DOS RESTOS A PAGAR	Inscrição	Cancelamento até o bimestre	Pagamento até o bimestre	Saldo
RESTOS A PAGAR PROCESSADOS				
Poder Executivo	0,00	0,00	0,00	0,00
Poder Legislativo	20.186,19	0,00	20.186,19	0,00
RESTOS A PAGAR NÃO-PROCESSADOS				
Poder Executivo	0,00	0,00	0,00	0,00
Poder Legislativo	1.089.925,23	35.240,00	434.482,73	620.202,50
TOTAL	1.110.111,42	35.240,00	454.668,92	620.202,50
DESPESAS COM MANUTENÇÃO E DESENVOLVIMENTO DO ENSINO - MDE	Valor apurado até o bimestre	Limites constitucionais anuais		
		% Mínimo a aplicar no exercício	% Aplicado até o bimestre	
Mínimo Anual de 25% dos Impostos na Manutenção e Desenvolvimento do Ensino - MDE	0,00	25% / 18%		0,00 %
Mínimo Anual de 60% do FUNDEB na Remuneração do Magistério com Educação Infantil e Ensino	0,00	60%		0,00 %
RECEITAS DE OPERAÇÕES DE CRÉDITO E DESPESAS DE CAPITAL	Valor apurado até o bimestre	Saldo a realizar		
Receita de Operações de Crédito				
Despesa de Capital Líquida				
PROJEÇÃO ATUARIAL DOS REGIMES DE PREVIDÊNCIA	Exercício em Referência	10º Exercício	20º Exercício	35º Exercício
Regime Próprio de Previdência Social dos Servidores Públicos				
Receitas Previdenciárias (IV)				
Despesas Previdenciárias (V)				
Resultado Previdenciário (IV - V)				
RECEITA DA ALIENAÇÃO DE ATIVOS E APLICAÇÃO DOS RECURSOS	Valor apurado até o bimestre	Saldo a realizar		
Receita de Capital Resultante da Alienação de Ativos				
Aplicação dos Recursos da Alienação de Ativos				
DESPESAS COM AÇÕES E SERVIÇOS PÚBLICOS DE SAÚDE	Valor apurado até o bimestre	Limites constitucionais anuais		
		% Mínimo a aplicar no exercício	% Aplicado até o bimestre	
Despesas Próprias com Ações e Serviços Públicos de Saúde	0,00	15%		0,00 %
DESPESAS DE CARÁTER CONTINUADO DERIVADAS DE PPP	Valor apurado no Exercício Corrente			
Total das Despesas/RCL (%)				



SERVIÇO AUTÔNOMO MUNICIPAL DE ÁGUA E ESGOTO			
IBIPORÃ		PR	78.079.639/0001-00
RELATORIO DE PROCESSAMENTO - Mês: DEZEMBRO/2014			
TARIFA MÍNIMA - ÁGUA R\$ 15,00 - ESGOTO R\$ 9,00			
DEMONSTRATIVO FINANCEIRO			
RECEITAS CORRENTES		NO MÊS - R\$	NO ANO - R\$
101 - Tarifas de Consumo de Água		590.925,31	6.622.376,90
102 - Tarifas de Consumo de Esgotos		311.856,65	3.463.245,46
SUB TOTAL.....		902.781,96	10.085.622,36
103 - Taxa de Limpeza Pública		194.728,87	2.218.506,36
104 - Outras Receitas		51.986,23	585.192,50
TOTAL RECEITAS CORRENTES		1.149.497,06	12.889.321,22
TOTAL GERAL DAS RECEITAS		1.149.497,06	12.889.321,22
DESPESAS CORRENTES			
105 - PESSOAL		559.925,43	4.561.108,62
106 - SERVIÇOS ADMINISTRATIVOS	- Consumo	22.185,76	172.166,82
	- Outras Despesas	76.885,21	618.621,60
107 - SISTEMA DE ÁGUA	- Consumo	67.428,93	590.951,08
	- Outras Despesas	205.498,07	1.563.710,48
108 - SISTEMA DE ESGOTO	- Consumo	149.768,81	636.980,08
	- Outras Despesas	39.857,58	245.237,26
109 - RESÍDUOS SÓLIDOS	- Consumo	9.389,78	41.406,05
	- Outras Despesas	214.682,98	2.275.503,70
110 - TOTAIS DESPESAS	- Consumo	248.773,28	1.441.504,03
	- Outras Despesas	536.923,84	4.703.073,04
111 - APORTE FINANCEIRO - RPPS		62.440,36	395.077,75
112 - TOTAL GERAL DAS DESPESAS CORRENTES		1.408.062,91	11.100.763,44
113 - GERAL - Saldo Corrente		-258.565,85	1.788.557,78
114 - Receita de Capital		0,00	0,00
DESPESAS DE CAPITAL			
201 - Sistema de Água e Administrativo		199.998,00	743.953,48
202 - Sistema de Esgotos		6.110,00	113.491,28
203 - Resíduos Sólidos		0,00	0,00
204 - TOTAL GERAL DAS DESPESAS DE CAPITAL		206.108,00	857.444,76
TOTAL DA DESPESA PAGA		1.614.170,91	11.958.208,20
205-SALDO LÍQUIDO ORÇAMENTÁRIO		-464.673,85	931.113,02
206-(+) TRANSFERÊNCIAS RECEBIDAS		0,00	0,00
207-(-) TRANSFERÊNCIAS REPASSADAS		0,00	0,00
208-(+) SUPERAVIT FINANCEIRO 2013		0,00	1.134.656,58
209-SALDO LÍQUIDO TOTAL		-464.673,85	2.065.769,60
RECEITA FATURADA - Emissão (Tar/Lig. Água/Esgoto e Tx.Lixo)		1.126.078,22	12.744.087,59
DESPESAS EMPENHADAS		1.328.829,49	12.872.518,65
DEMONSTRATIVO DE LIQUIDEZ			
ATIVO	R\$	PASSIVO	R\$
DISPONIBILIDADE		OBRIGAÇÕES IMEDIATAS	
301-Caixa	0,00	310-Restos a Pagar	620.202,50
302-Agentes Pagadores	0,00	311-Serv.da Dívida a Pagar	0,00
303-Depósitos Bancários	2.723.892,10	312-Consignações	2.680,00
304-Vinculado em C/C Bancária	0,00	313-Depósitos e Cauções	0,00
305-SUBTOTAL	2.723.892,10	314-Fornecedores	914.310,45
306 - SALDO DISPONÍVEL - Ativo (-) Passivo	1.186.699,15	315-Credores Diversos	0,00
CRÉDITOS		316-SUBTOTAL	1.537.192,95
307-Responsáveis por Adiantamentos/Dep. Judicial	0,00	OBRIGAÇÕES MEDIATAS	
308-Contas a Receber	1.824.141,41	317-Dívida Fundada Interna	0,00
309-TOTAL	1.824.141,41	318-Dívida Fundada Externa	0,00
GERAL		319-Outros	0,00
401-Saldo	3.010.840,56	320-SUBTOTAL	0,00
402-SALDO LIVRE (Disponib. + Créditos)	3.010.840,56	321-TOTAL	1.537.192,95
Obs: Receita Arrec. / nº Ligações - Base Novembro/2014	Número de Ligações	Média Arr. Mensal	Média Arr. Anual
Tarifa de Água / nº de Ligações de Água	19.230	R\$ 30,73	R\$ 344,38
Tarifa de Esgoto / nº de Ligações de Esgoto	17.299	R\$ 18,03	R\$ 200,20
Tarifa de Água e Esgoto / nº de Ligações Totais	36.529	R\$ 24,71	R\$ 276,10
Helio Cesar da Silva - Diretor Contábil e Financeiro CRC - PR - 038787/O-3	Meriane Ribeiro S. Corrêa CRC - PR - 042797/O-6	Claudio Buzeti Diretor Presidente do SAMAE	



**SAMAE - SERVIÇO AUTÔNOMO MUNICIPAL DE
RELATÓRIO DE GESTÃO FISCAL
DEMONSTRATIVO SIMPLIFICADO DO RELATÓRIO DE GESTÃO FISCAL
ORÇAMENTO FISCAL E DA SEGURIDADE SOCIAL
JANEIRO A DEZEMBRO DE 2014**



Página: 1 / 1

LRF, Art. 48 - Anexo VII

DESPESA COM PESSOAL	VALOR	% SOBRE A RCL
Despesa total com pessoal - DTP	0,00	12.889.321,22
Limite máximo (incisos I, II e III, art. 20 da LRF)	35,35	54,00
Limite prudencial (§ único, art. 22 da LRF)	6.960.233,46	51,30
DÍVIDA	VALOR	% SOBRE A RCL
Dívida consolidada líquida	0,00	0,00
Limite definido por resolução do senado federal	0,00	0,00
GARANTIA DE VALORES	VALOR	% SOBRE A RCL
Total das garantias de valores	0,00	0,00
Limite definido por resolução do senado federal	2.835.650,67	22,00
OPERAÇÕES DE CRÉDITO	VALOR	% SOBRE A RCL
Operações de crédito internas e externas	0,00	0,00
Operações de crédito por antecipação da receita	0,00	0,00
Limite definido pelo senado federal para operações de crédito internas e externas	2.062.291,40	16,00
Limite definido pelo senado federal para operações de crédito por antecipação da receita	902.252,49	7,00
RESTO A PAGAR	INSCRIÇÃO EM RESTOS A PAGAR NÃO PROCESSADOS	SUFICIÊNCIA ANTES DA INSCRIÇÃO EM RESTOS A PAGAR NÃO
Valor apurado nos demonstrativos respectivos	0,00	0,00



CÂMARA MUNICIPAL DE IBIPORÃ
RELATÓRIO DE GESTÃO FISCAL - CONSOLIDADO
DEMONSTRATIVO DA DESPESA COM PESSOAL
ORÇAMENTO FISCAL E DA SEGURIDADE SOCIAL
JANEIRO/2014 A DEZEMBRO/2014


RGF - ANEXO 1 (LRF, art. 55, inciso I, alínea "a")

Página: 1 / 1

DESPESA COM PESSOAL	DESPESAS EXECUTADAS	
	(Últimos 12 Meses)	
	LIQUIDADAS (a)	INSCRITAS EM RESTOS A PAGAR NÃO PROCESSADOS (b)
DESPESA BRUTA COM PESSOAL (I)	2 333 257,00	0,00
Pessoal Ativo	2 306 167,50	0,00
Pessoal Inativo e Pensionistas	0,00	0,00
Outras Despesas de Pessoal Decorrentes de Contratos de Terceirização (art. 18, §1º da LRF)	27 089,50	0,00
Outras Despesas de Pessoal Decorrentes de Contratos de Terceirização (exceto elemento 34)	0,00	0,00
DESPESAS NÃO COMPUTADAS (§ 1º do art. 19 da LRF) (II)	108 286,70	0,00
Indenizações por Demissão e Incentivos à Demissão Voluntária	0,00	0,00
Decorrentes de Decisão Judicial	0,00	0,00
Despesas de Exercícios Anteriores	0,00	0,00
Inativos e Pensionistas com Recursos Vinculados	0,00	0,00
Instrução Normativa TCE/PR 56/2011	108 286,70	0,00
Pensionistas	0,00	0,00
IRRF	108 286,70	0,00
DESPESA LIQUIDA COM PESSOAL (III) = (I - II) - IN 56 TCE/PR	2 224 970,30	0,00
DESPESA TOTAL COM PESSOAL - DTP (IV) = (III a + III b)		2.224.970,30
RECEITA CORRENTE LÍQUIDA - RCL (V)	111 514 502,74	0,00
% da DESPESA TOTAL COM PESSOAL - DTP sobre a RCL (VI) = (IV / V) * 100		1,99
LIMITE MÁXIMO (incisos I, II e III, art. 20 da LRF) - 6%	6 690 870,16	0,00
LIMITE PRUDENCIAL (parágrafo único do art. 22 da LRF) - 5,7%	6 356 326,66	0,00
LIMITE DE ALERTA (inciso II do § 1º do art. 59 da LRF) - 5,4%	6 021 783,15	0,00
APURAÇÃO DO CUMPRIMENTO DO LIMITE GERAL		VALOR
RECEITA CORRENTE LÍQUIDA - RCL (V)		111 514 502,74
% da DESPESA TOTAL COM PESSOAL - DTP sobre a RCL (VI) = (IV / V) * 100		1,99
LIMITE MÁXIMO (incisos I, II e III, art. 20 da LRF) - 6%		6 690 870,16
LIMITE PRUDENCIAL (parágrafo único do art. 22 da LRF) - 5,7%		6 356 326,66
LIMITE DE ALERTA (inciso II do § 1º do art. 59 da LRF) - 5,4%		6 021 783,15


Lafayette Forin
Presidente


Paulo Roberto da Silva
Responsável pelo Controle Interno


Julian Jones Cabral
Contador



CÂMARA MUNICIPAL DE IBIPORÃ
 RELATÓRIO DE GESTÃO FISCAL
 DEMONSTRATIVO DA DISPONIBILIDADE DE CAIXA
 ORÇAMENTO FISCAL E DA SEGURIDADE SOCIAL
 JANEIRO A DEZEMBRO DE 2014

Página: 1 / 1

RGF - ANEXO 5(LRF, art. 55, Inciso III, alínea "a")

DESTINAÇÃO DE RECURSOS	DISPONIBILIDADE DE CAIXA BRUTA (a)	OBRIGAÇÕES FINANCEIRAS (b)	DISPONIBILIDADE DE CAIXA LÍQUIDA (c) = (a - b)
94 Retenções em Caráter Consignatário	0,00	0,00	0,00
TOTAL DOS RECURSOS VINCULADOS (I)	0,00	0,00	0,00
1 Recursos do Tesouro (Descentralizados)	0,00	0,00	0,00
TOTAL DOS RECURSOS NÃO VINCULADOS (II)	0,00	0,00	0,00
TOTAL (III) = (I + II)	0,00	0,00	0,00
REGIME PRÓPRIO DE PREVIDÊNCIA DOS SERVIDORES	0,00	0,00	0,00


 Lafayette Forin
 Presidente


 Paulo Roberto da Silva
 Responsável pelo Controle Interno


 Julian Jones Cabral
 Contador



CÂMARA MUNICIPAL DE IBIPORÃ
RELATÓRIO DE GESTÃO FISCAL
DEMONSTRATIVO DOS RESTOS A PAGAR
ORÇAMENTO FISCAL E DA SEGURIDADE SOCIAL

01/2014 À 12/2014

Página: 1 / 1

RGF - ANEXO 6 (LRF, art. 55, inciso III, alínea "b")

DESTINAÇÃO DE RECURSOS	RESTOS A PAGAR				DISPONIBILIDADE DE CAIXA LÍQUIDA (ANTES DA INSCRIÇÃO EM RESTOS A PAGAR NÃO PROCESSADOS DO EXERCÍCIO)	EMPENHOS NÃO LIQUIDADOS CANCELADOS (NÃO INSCRITOS POR INSUFICIÊNCIA FINANCEIRA)
	Liquidados e Não Pagos		Empenhados e Não Liquidados			
	De Exercício Anteriores	Do Exercício	De Exercício Anteriores	Do Exercício		
Retenções em Caráter Consignatário	0,00	0,00	0,00	0,00	0,00	0,00
TOTAL DOS RECURSOS VINCULADOS (I)	0,00	0,00	0,00	0,00	0,00	0,00
Recursos do Tesouro (Descentralizados)	0,00	0,00	0,00	0,00	0,00	0,00
TOTAL DOS RECURSOS NÃO VINCULADOS (II)	0,00	0,00	0,00	0,00	0,00	0,00
TOTAL (III) = (I + II)	0,00	0,00	0,00	0,00	0,00	0,00


Lafayette Forin
Presidente


Paulo Roberto da Silva
Responsável pelo Controle Interno


Julián Jones Cabral
Contador



CÂMARA MUNICIPAL DE IBIPORÃ
RELATÓRIO DE GESTÃO FISCAL
DEMONSTRATIVO SIMPLIFICADO DO RELATÓRIO DE GESTÃO FISCAL
ORÇAMENTO FISCAL E DA SEGURIDADE SOCIAL
JANEIRO A DEZEMBRO DE 2014

Página: 1 / 1

LRF, Art. 48 - Anexo VII

DESPESA COM PESSOAL	VALOR	% SOBRE A RCL
Despesa total com pessoal - DTP	2.224.970,30	1,99
Limite máximo (incisos I, II e III, art. 20 da LRF)	6.690.870,16	6,00
Limite prudencial (§ único, art. 22 da LRF)	6.356.326,66	5,70

DÍVIDA	VALOR	% SOBRE A RCL
Dívida consolidada líquida	0,00	0,00
Limite definido por resolução do senado federal	0,00	0,00

GARANTIA DE VALORES	VALOR	% SOBRE A RCL
Total das garantias de valores	0,00	0,00
Limite definido por resolução do senado federal	0,00	22,00

OPERAÇÕES DE CRÉDITO	VALOR	% SOBRE A RCL
Operações de crédito internas e externas	0,00	0,00
Operações de crédito por antecipação da receita	0,00	0,00
Limite definido pelo senado federal para operações de crédito internas e externas	0,00	16,00
Limite definido pelo senado federal para operações de crédito por antecipação da receita	0,00	7,00

RESTO A PAGAR	INSCRIÇÃO EM RESTOS A PAGAR NÃO PROCESSADOS	SUFICIÊNCIA ANTES DA INSCRIÇÃO EM RESTOS A PAGAR NÃO PROCESSADOS
Valor apurado nos demonstrativos respectivos	0,00	0,00


Lafayette Forin
Presidente


Paulo Roberto da Silva
Responsável pelo Controle Interno


Julian Jones Cabral
Contador