



Jornal Oficial do Município de Ibiporã

Ano VII - Nº 1.081 - 30 de março de 2020 - www.ibipora.pr.gov.br

Lei Nº 2.643 de 26 de setembro 2013 / Lei Nº 2.705 de 21 julho de 2014

Departamento de Contratos

EXTRATO DE CONTRATO

CONTRATANTE: Prefeitura Municipal de Ibiporã, ESTADO DO PARANÁ.

CONTRATADA: V & V COMÉRCIO DE MEDICAMENTOS EIRELI.

PROC. ADM. Nº. 036/2020 – Processo Dispensa Nº. 009/2020 – CONTRATO Nº. 179/2020.

OBJETO: O Contrato tem por objeto, a aquisição de materiais para atender a situação emergencial gerada em decorrência do COVI-19.

VALOR TOTAL: R\$ 3.800,00 (três mil e oitocentos reais).

PRAZO DE ENTREGA: 05 Dias.

PRAZO DE VIGÊNCIA DO CONTRATO: 26 de junho de 2020.

FORMA DE PAGAMENTO: Em até 30 (trinta) dias após a entrega da nota fiscal.

DOTAÇÕES ORÇAMENTÁRIAS

CONTAS: 4900, 5615, 7715.

FUNCAIONAIS PROGRAMÁTICAS: 10.001.10.301.0010.2088, 10.001.10.302.0010.2093, 10.001.10.305.0010.2095.

DESTINAÇÕES DOS RECURSOS: 492, 494, 497.

GESTOR DO CONTRATO: Paulo Roberto Zapparoli (Secretaria Municipal de Saúde)

FISCAIS DO CONTRATO: Deise Suemi Hayaschi Kotaka e Rosângela Pais de Almeida (Secretaria Municipal de Saúde)

DATA DE ASSINATURA DO CONTRATO: 27 de março de 2020

IBIPORÃ, 27 de março de 2020

JOÃO TOLEDO COLONIEZI

PREFEITO MUNICIPAL



EXTRATO DE CONTRATO

CONTRATANTE: Prefeitura Municipal de Ibiporã, ESTADO DO PARANÁ.

CONTRATADA: TR DISTRIBUIDORA DE EQUIPAMENTOS DE SEGURANÇA LTDA EPP.

PROC. ADM. Nº. 036/2020 – Processo Dispensa Nº. 009/2020 – CONTRATO Nº. 178/2020.

OBJETO: O Contrato tem por objeto, a aquisição de materiais para atender a situação emergencial gerada em decorrência do COVID-19.

VALOR TOTAL: R\$ 1.400,00 (um mil e quatrocentos reais).

PRAZO DE ENTREGA: 05 Dias.

PRAZO DE VIGÊNCIA DO CONTRATO: 26 de junho de 2020.

FORMA DE PAGAMENTO: Em até 30 (trinta) dias após a entrega da nota fiscal.

DOTAÇÕES ORÇAMENTÁRIAS

CONTAS: 4900, 5615, 7715.

FUNCAIONAIS PROGRAMÁTICAS: 10.001.10.301.0010.2088, 10.001.10.302.0010.2093, 10.001.10.305.0010.2095.

DESTINAÇÕES DOS RECURSOS: 492, 494, 497.

GESTOR DO CONTRATO: Paulo Roberto Zapparoli (Secretaria Municipal de Saúde)

FISCAIS DO CONTRATO: Deise Suemi Hayaschi Kotaka e Rosângela Pais de Almeida (Secretaria Municipal de Saúde)

DATA DE ASSINATURA DO CONTRATO: 27 de março de 2020

IBIPORÃ, 27 de março de 2020

JOÃO TOLEDO COLONIEZI

PREFEITO MUNICIPAL

EXTRATO DE CONTRATO

CONTRATANTE: Prefeitura Municipal de Ibiporã, ESTADO DO PARANÁ.

CONTRATADA: ROLAMENTOS PRONTA ENTREGA LTDA.

ICP-Brasil Tipo A3 - Emitido por AC SERASA RFB V2 - Emitido para: Municipio de Ibiporã: 76.244.961/0001-03 - NS: 49EB90C54A6F20CF



PROC. ADM. Nº. 036/2020 – Processo Dispensa Nº. 009/2020 – CONTRATO Nº. 177/2020.

OBJETO: O Contrato tem por objeto, a **aquisição de materiais para atender a situação emergencial gerada em decorrência do COVI-19.**

VALOR TOTAL: R\$ 1.853,67 (um mil, oitocentos e cinquenta e três reais e sessenta e sete centavos).

PRAZO DE ENTREGA: 05 Dias.

PRAZO DE VIGÊNCIA DO CONTRATO: 26 de junho de 2020.

FORMA DE PAGAMENTO: Em até 30 (trinta) dias após a entrega da nota fiscal.

DOTAÇÕES ORÇAMENTÁRIAS

CONTAS: 4900, 5615, 7715.

FUNCIONAIS PROGRAMÁTICAS: 10.001.10.301.0010.2088, 10.001.10.302.0010.2093, 10.001.10.305.0010.2095.

DESTINAÇÕES DOS RECURSOS: 492, 494, 497.

GESTOR DO CONTRATO: Paulo Roberto Zapparoli (Secretaria Municipal de Saúde)

FISCAIS DO CONTRATO: Deise Suemi Hayaschi Kotaka e Rosângela Pais de Almeida (Secretaria Municipal de Saúde)

DATA DE ASSINATURA DO CONTRATO: 27 de março de 2020

IBIPORÃ, 27 de março de 2020

JOÃO TOLEDO COLONIEZI

PREFEITO MUNICIPAL

EXTRATO DE CONTRATO

CONTRATANTE: Prefeitura Municipal de Ibiporã, ESTADO DO PARANÁ.

CONTRATADA: GIODESC IND. COM. IMP. EXP. DE PRODUTOS HOSPITALARES LTDA.

PROC. ADM. Nº. 036/2020 – Processo Dispensa Nº. 009/2020 – CONTRATO Nº. 176/2020.



OBJETO: O Contrato tem por objeto, a aquisição de materiais para atender a situação emergencial gerada em decorrência do COVI-19.

VALOR TOTAL: R\$ 3.640,80 (três mil, seiscentos e quarenta reais).

PRAZO DE ENTREGA: 05 Dias.

PRAZO DE VIGÊNCIA DO CONTRATO: 26 de junho de 2020.

FORMA DE PAGAMENTO: Em até 30 (trinta) dias após a entrega da nota fiscal.

DOTAÇÕES ORÇAMENTÁRIAS

CONTAS: 4900, 5615, 7715.

FUNCAIONAIS PROGRAMÁTICAS: 10.001.10.301.0010.2088, 10.001.10.302.0010.2093, 10.001.10.305.0010.2095.

DESTINAÇÕES DOS RECURSOS: 492, 494, 497.

GESTOR DO CONTRATO: Paulo Roberto Zapparoli (Secretaria Municipal de Saúde)

FISCAIS DO CONTRATO: Deise Suemi Hayaschi Kotaka e Rosângela Pais de Almeida (Secretaria Municipal de Saúde)

DATA DE ASSINATURA DO CONTRATO: 27 de março de 2020

IBIPORÃ, 27 de março de 2020

JOÃO TOLEDO COLONIEZI

PREFEITO MUNICIPAL

EXTRATO DE CONTRATO

CONTRATANTE: Prefeitura Municipal de Ibiporã, ESTADO DO PARANÁ.

CONTRATADA: CIRÚRGICA BIOMÉDICA EIRELI.

PROC. ADM. Nº. 036/2020 – Processo Dispensa Nº. 009/2020 – CONTRATO Nº. 175/2020.

OBJETO: O Contrato tem por objeto, a aquisição de materiais para atender a situação emergencial gerada em decorrência do COVI-19.

VALOR TOTAL: R\$ 70.280,00 (setenta mil, duzentos e oitenta reais).



PRAZO DE ENTREGA: 05 Dias.

PRAZO DE VIGÊNCIA DO CONTRATO: 26 de junho de 2020.

FORMA DE PAGAMENTO: Em até 30 (trinta) dias após a entrega da nota fiscal.

DOTAÇÕES ORÇAMENTÁRIAS

CONTAS: 4900, 5615, 7715.

FUNCIONAIS PROGRAMÁTICAS: 10.001.10.301.0010.2088, 10.001.10.302.0010.2093, 10.001.10.305.0010.2095.

DESTINAÇÕES DOS RECURSOS: 492, 494, 497.

GESTOR DO CONTRATO: Paulo Roberto Zapparoli (Secretaria Municipal de Saúde)

FISCAIS DO CONTRATO: Deise Suemi Hayaschi Kotaka e Rosângela Pais de Almeida (Secretaria Municipal de Saúde)

DATA DE ASSINATURA DO CONTRATO: 27 de março de 2020

IBIPORÃ, 27 de março de 2020

JOÃO TOLEDO COLONIEZI
PREFEITO MUNICIPAL

ERRATA

EXTRATO DE CONTRATO

Publicado no **Jornal Oficial do Município de Ibiporã**, na Edição nº 1077 de 24 de março de 2020, à **Página 04**;

CONTRATANTE: Prefeitura Municipal de Ibiporã, ESTADO DO PARANÁ.

CONTRATADA: INSECT COMÉRCIO DE DEDETIZAÇÃO E SERVIÇOS LTDA - ME

PROC. ADM. Nº 156/2019 – PREGÃO ELETRÔNICO Nº 015/2020 – CONTRATO Nº 148/2020.

OBJETO: O Contrato tem por objeto, contratação de empresa para o fornecimento e plantio de grama tipo esmeralda (zoyzia japônica).



NÚMERO DO CONTRATO: 148/2020

Constou:

- VALOR TOTAL: R\$ 147.000,00 (cento e quarenta e sete reais mil reais)

Correto:

- VALOR TOTAL: R\$ 144.00,00 (cento e quarenta e quatro mil reais)

Ibiporã, 30 de março de 2020.

JOÃO TOLEDO COLONIEZE
PREFEITO DO MUNICÍPIO

ERRATA: Publicação do dia 24 de março de 2020.

EXTRATO DO PRIMEIRO TERMO ADITIVO AO CONTRATO

CONTRATANTE: Fundação Cultural do Município de Ibiporã, ESTADO DO PARANÁ.

CONTRATADA: J. A. PEREIRA CONSTRUÇÃO CIVIL LTDA – EPP.

PROC. ADM. Nº. 001/2019 – Tomada de Preços (F.C.I) Nº. 001/2019 – CONTRATO Nº. 001/2019.

OBJETO: O Contrato tem por objeto, a contratação de empresa especializada para a manutenção predial e adequações da Casa de Artes e Ofícios Paulo VI, consoante especifica o Edital de Tomada de Preços nº 001/2019 – FCI.

O presente termo aditivo objetiva:

- prorrogar o prazo de vigência e execução do contrato para o dia 01 de agosto de 2020.

DATA DE ASSINATURA DO TERMO: 23 de março de 2020

AGNALDO ADÉLIO EDUARDO
DIRETOR PRESIDENTE

Onde de lê: Prefeitura Municipal de Ibiporã

Leia-se: Fundação Cultural do Município de Ibiporã



Departamento de Gestão de Pessoas

DECRETO Nº. 102, DE 17 DE MARÇO DE 2020.

O PREFEITO DO MUNICÍPIO DE IBIPORÁ, Estado do Paraná, no uso da atribuição que lhe são conferidas por Lei, e conforme o disposto nos artigos 12º, 13º e Capítulo II, Seção I, artigo 31º da Lei Municipal nº. 2236/2008 de 10 de dezembro de 2008, que trata do Estatuto dos Funcionários Públicos do Município de Ibiaporá,

DECRETA:

Art.1º Fica nomeada a senhora NAIARA SALINET DE MELO, para exercer o cargo de Provimento Efetivo de **Médico Psiquiatra**, com a carga horária de 20(vinte) horas semanais, constante da Tabela de Vencimentos do Grupo Ocupacional Profissional – Carreira de Serviço Profissional (SP VII), Classe “A”, Nível “1”, com lotação junto a Secretaria Municipal de Saúde, conforme aprovação em Concurso Público aberto pelo **Edital nº. 039/2019**, e Edital de Convocação nº. 024, de 17 de fevereiro de 2020.

Art.2º Este Decreto entra em vigor a partir da data de sua publicação.

PAULO ROBERTO ZAPPAROLI
Secretário Municipal de Gestão de Pessoas
(Interino)

JOÃO TOLEDO COLONIEZI
Prefeito do Município

PORTARIA Nº. 219, DE 26 DE MARÇO DE 2020.

O SECRETÁRIO MUNICIPAL DE GESTÃO DE PESSOAS, no uso de suas atribuições que lhe são conferidas por Lei, conforme Decreto nº 324/2001, artigo 2º inciso II datado em 07 de dezembro de 2001, considerando o artigo 392 da CLT - Consolidação das Leis do Trabalho, e Lei Municipal nº 2797/2015, de 20 de dezembro de 2015, e em atendimento ao requerido pelo protocolo sob o nº. 2715/2020 – 17/03/2020,

RESOLVE:

Art. 1º CONCEDER à servidora ALESSANDRA VIEIRA DA SILVA, matrícula 9004.1, lotada na Secretaria Municipal de Saúde, ocupante do cargo de Agente Comunitário de Saúde, 120 (cento e vinte) dias de Licença Maternidade, a partir de 23 de março de 2020 até 20 de julho de 2020.

Art. 2º PRORROGAR por mais 02 meses, 60(sessenta) dias a Licença Maternidade, concedida para a servidora acima citada, a partir de 21 de julho de 2020 com término em 18 de setembro de 2020.

Art. 3º CONCEDER a servidora acima citada, o retorno às atividades laborais, a partir de 19 de setembro de 2020, por motivo do término da Licença Maternidade.

Art. 4º Este ato entrará em vigor na data de sua publicação.

SANDRA APARECIDA VIEIRA DA SILVA
Diretora do Departº de Gestão de Pessoas

PAULO ROBERTO ZAPPAROLI
Secretário Municipal de Gestão de Pessoas
(Interino)

PORTARIA Nº 220, DE 26 DE MARÇO DE 2020.

O SECRETÁRIO MUNICIPAL DE GESTÃO DE PESSOAS, no uso de suas atribuições que lhe são conferidas por Lei, conforme Decreto nº 324/2001, artigo 2º inciso II datado em 07 de dezembro de 2001, e artigo 67 da Lei Municipal nº 2236/2008 do Estatuto dos Servidores Públicos Municipais de Ibiaporá, e requerimento protocolado sob o nº 2557/2020 – 12/03/2020,

RESOLVE:

Art. 1º CONCEDER à servidora DICELIS APARECIDA DE MORAES FERREIRA - matrícula 4339.1, lotada na Secretaria Municipal de Educação - Esc. Mun. Prof.ª. Alice Roma Botti Schmitt, ocupante do cargo de Professor Docente (Atuar no Ensino Fundamental - anos iniciais-1º ano ao 5º ano), dispensa de suas atividades laborais para participar da Entrevista para ingresso no Curso de Pós-Graduação de Mestrado Profissional – UENP – Universidade Estadual do Norte do Paraná - no dia 12 de fevereiro de 2020 das 13h:00min as 17h:00min.

Art. 2º Esta Portaria entrará em vigor na data de sua publicação.

SANDRA APARECIDA VIEIRA DA SILVA
Diretora do Departº de Gestão de Pessoas

PAULO ROBERTO ZAPPAROLI
Secretário Municipal de Gestão de Pessoas
(Interino)



EXTRATO DE CONTRATO DE TRABALHO Nº 013/2020
Teste Seletivo - Edital nº. 078/2017
Edital de Convocação nº. 015/2020

Contratante: **PREFEITURA DO MUNICÍPIO DE IBIPORÃ.**
Contratado: **FERNANDA CHAMILETE CECILIANO** - Matrícula: **7670.1**
Objeto: **CONTRATO POR PRAZO DETERMINADO.**
Vigência do Contrato: **20/03/2020 a 19/03/2021**
Cargo: **Educador Infantil**
Salário Inicial: **R\$ 2.455,35 (Dois mil, quatrocentos e cinquenta e cinco reais e trinta e cinco centavos).**
Complemento de Salário: **R\$ 102,39 (Cento e dois reais e trinta e nove centavos).**
Carga Horária: **40 horas semanais**
Orgão: **Secretaria Municipal de Educação**

Ibiporã-PR, aos 20 dias do mês de março de 2020.

JOÃO TOLEDO COLONIEZI
Prefeito do Município

DECRETO Nº. 121, DE 26 DE MARÇO DE 2020.

O PREFEITO DO MUNICÍPIO DE IBIPORÃ, Estado do Paraná, no uso da atribuição que lhe são conferidas por Lei, e conforme o disposto nos artigos 12º, 13º e Capítulo II, Seção I, artigo 31º da Lei Municipal nº. 2236/2008 de 10 de dezembro de 2008, que trata do Estatuto dos Funcionários Públicos do Município de Ibiporã,

DECRETA:

Art.1º Fica nomeada a senhora SIMONE ANDREA SOARES QUITÉRIO, para exercer o cargo de Provimento Efetivo de **Técnico de Enfermagem**, com a carga horária de 40(quarenta) horas semanais, constante da Tabela de Vencimentos do Grupo Ocupacional Técnico Administrativo – Carreira de Serviço Técnico Administrativo (STA VIII), Classe "A", Nível "1", com lotação junto a Secretaria Municipal de Saúde, conforme aprovação em Concurso Público aberto pelo **Edital nº. 005/2016**, e Edital de Convocação nº. 029, de 20 de fevereiro de 2020.
Art.2º Este Decreto entra em vigor a partir da data de sua publicação.

PAULO ROBERTO ZAPPAROLI
Secretário Municipal de Gestão de Pessoas
(Interino)

JOÃO TOLEDO COLONIEZI
Prefeito do Município

DECRETO Nº. 122, DE 26 DE MARÇO DE 2020.

O PREFEITO DO MUNICÍPIO DE IBIPORÃ, Estado do Paraná, no uso da atribuição que lhe são conferidas por Lei, e conforme o disposto nos artigos 12º, 13º e Capítulo II, Seção I, artigo 31º da Lei Municipal nº. 2236/2008 de 10 de dezembro de 2008, que trata do Estatuto dos Funcionários Públicos do Município de Ibiporã,

DECRETA:

Art.1º Ficam nomeados os senhores abaixo relacionados, conforme aprovação em Concurso Público aberto pelo **Edital nº. 039/2019**, e Editais de Convocações nº. 018, de 10 de fevereiro de 2020, e nº. 028, de 20 de fevereiro de 2020, nos cargos abaixo especificados.
I- Para exercer o cargo de Provimento Efetivo de **Médico Ginecologista / Obstetra**, com a carga horária de 20(vinte) horas semanais, constante da Tabela de Vencimentos do Grupo Ocupacional Profissional – Carreira de Serviço Profissional (SP VII), Classe "A", Nível "1", com lotação junto a Secretaria Municipal de Saúde.
a)WILLIAN AUGUSTO DA FONSECA.
II- Para exercer o cargo de Provimento Efetivo de **Médico Psiquiatra**, com a carga horária de 20(vinte) horas semanais, constante da Tabela de Vencimentos do Grupo Ocupacional Profissional – Carreira de Serviço Profissional (SP VII), Classe "A", Nível "1", com lotação junto a Secretaria Municipal de Saúde.
a)LARA DAYEH BOCATO.
III- Para exercer o cargo de Provimento Efetivo de **Técnico de Laboratório**, com a carga horária de 40(quarenta) horas semanais, constante da Tabela de Vencimentos do Grupo Ocupacional Técnico Administrativo – Carreira de Serviço Técnico Administrativo (STA VIII), Classe "A", Nível "1", com lotação junto a Secretaria Municipal de Saúde.
a)LORENA COELHO.

Art.2º Este Decreto entra em vigor a partir da data de sua publicação.

PAULO ROBERTO ZAPPAROLI
Secretário Municipal de Gestão de Pessoas
(Interino)

JOÃO TOLEDO COLONIEZI
Prefeito do Município

DECRETO Nº 123, DE 26 DE MARÇO DE 2020.

O PREFEITO DO MUNICÍPIO DE IBIPORÃ, no uso das atribuições que lhe confere o artigo 64, inciso X da Lei Orgânica do Município e, de acordo com o artigo 52, inciso I, da Lei Municipal nº. 2236/2008 que trata do Estatuto dos Funcionários Públicos do Município de Ibiporã, e suas alterações, em atendimento ao requerimento sob o nº do Protocolo 2938/2020 – 25/03/2020,

DECRETA:

Art. 1º Fica exonerada, a pedido e a partir de 01 de abril de 2020, a servidora LARISSA DE FREITAS, matrícula 4304.1, ocupante do cargo de provimento efetivo de Psicólogo, com jornada de 40(quarenta) horas semanais, lotada na Secretaria Municipal de Assistência Social no Centro de Referência Especializada de Assistência Social - CREAS.
Art. 2º Este Decreto entra em vigor na data de sua publicação.

PAULO ROBERTO ZAPPAROLI
Secretário Municipal de Gestão de Pessoas
(Interino)

JOÃO TOLEDO COLONIEZI
Prefeito do Município

EDITAL Nº 045, DE 26 DE MARÇO DE 2020.

DECLASSIFICAR A CANDIDATA APROVADA EM CONCURSO PÚBLICO, DA CATEGORIA FUNCIONAL DE: **ENFERMEIRO**, E **CONVOCAR** A CANDIDATA APROVADA DA CATEGORIA FUNCIONAL DE: **ENFERMEIRO**, DO CONCURSO PÚBLICO, ABERTO PELO **EDITAL Nº 005/2016**.

TORNA PÚBLICO, para conhecimento dos interessados a **DECLASSIFICAÇÃO** da candidata abaixo relacionada, tendo em vista que a mesma convocada por meio do Edital nº. 017, de 10 de fevereiro de 2020, **desistiu do cargo, conforme termo de desistência assinado em separado**.

CATEGORIA FUNCIONAL DE: **ENFERMEIRO** - Jornada Semanal de 40 horas.
Classificação 12º Nome do Candidato
THALITA DA ROCHA MARANDOLA

FACE HABILITAÇÃO em Concurso Público fica a candidata abaixo, **CONVOCADA** a comparecer no Departamento de Gestão de Pessoas desta Municipalidade para a **comprovação dos pré-requisitos e encaminhamento para exames pré-admissionais**.

CATEGORIA FUNCIONAL DE: **ENFERMEIRO** - Jornada Semanal de 40 horas.
Classificação 13º Nome do Candidato
GLADYS HEBE TURRISSI

O não comparecimento em até 03 (três) dias úteis após a publicação no órgão oficial de Imprensa do Município no "Jornal Oficial do Município de Ibiporã", **DECLASSIFICARÁ E ELIMINARÁ** a candidata do Concurso Público automaticamente.
Este Edital entrará em vigor na data de sua publicação.

PAULO ROBERTO ZAPPAROLI
Secretário Municipal de Gestão de Pessoas
(Interino)

JOÃO TOLEDO COLONIEZI
Prefeito do Município



EDITAL Nº 046, DE 26 DE MARÇO DE 2020.

RECLASSIFICAR A CANDIDATA APROVADA DA CATEGORIA FUNCIONAL DE: **PROFESSOR (ATUAR NO ENSINO FUNDAMENTAL – ANOS INICIAIS – 1º AO 5º ANO) – 40H**, DO CONCURSO PÚBLICO, ABERTO PELO **EDITAL Nº 039/2019**.

TORNA PÚBLICO, para conhecimento dos interessados a **RECLASSIFICAÇÃO** da candidata aprovada no concurso público, aberto pelo **Edital nº. 039/2019**, reposicionando-a para o final da fila dos aprovados no cargo de **PROFESSOR (ATUAR NO ENSINO FUNDAMENTAL – ANOS INICIAIS – 1º AO 5º ANO) – 40H**, tendo em vista que a mesma pleiteou sua reclassificação por meio de Protocolo nº 2935/2020 de 24 de março de 2020, a fim de que sua nomeação se dê em momento posterior quando for convocada na sua nova classificação conforme segue.

CATEGORIA FUNCIONAL DE: **PROFESSOR (ATUAR NO ENSINO FUNDAMENTAL – ANOS INICIAIS – 1º AO 5º ANO)** - Jornada Semanal de 40 horas.

CLASSIFICAÇÃO ATUAL:

Classificação	Nome do Candidato
12º	ELLEN SANCHEZ

RECLASSIFICAÇÃO:

Classificação	Nome do Candidato
99º	ELLEN SANCHEZ

Este Edital entrará em vigor na data de sua publicação.

PAULO ROBERTO ZAPPAROLI
Secretário Municipal de Gestão de Pessoas
(Interino)

JOÃO TOLEDO COLONIEZI
Prefeito do Município

EDITAL Nº 047, DE 26 DE MARÇO DE 2020.

RECLASSIFICAR O CANDIDATO APROVADO DA CATEGORIA FUNCIONAL DE: **MÉDICO PEDIATRA - 20H**, DO CONCURSO PÚBLICO, ABERTO PELO **EDITAL Nº 039/2019**.

TORNA PÚBLICO, para conhecimento dos interessados a **RECLASSIFICAÇÃO** do candidato aprovado no concurso público, aberto pelo **Edital nº. 039/2019**, reposicionando-o para o final da fila dos aprovados no cargo de **MÉDICO PEDIATRA - 20H**, tendo em vista que o mesmo pleiteou sua reclassificação por meio de Protocolo nº 2939/2020 de 25 de março de 2020, a fim de que sua nomeação se dê em momento posterior quando for convocado na sua nova classificação conforme segue.

CATEGORIA FUNCIONAL DE: **MÉDICO PEDIATRA** - Jornada Semanal de 20 horas.

CLASSIFICAÇÃO ATUAL:

Classificação	Nome do Candidato
3º	GILSON LUIS ANDRADE ZEPEDA WILLS

RECLASSIFICAÇÃO:

Classificação	Nome do Candidato
19º	GILSON LUIS ANDRADE ZEPEDA WILLS

Este Edital entrará em vigor na data de sua publicação.

PAULO ROBERTO ZAPPAROLI
Secretário Municipal de Gestão de Pessoas
(Interino)

JOÃO TOLEDO COLONIEZI
Prefeito do Município

EDITAL Nº 048, DE 26 DE MARÇO DE 2020.

CONVOCAR AS CANDIDATAS APROVADAS DAS CATEGORIAS FUNCIONAIS DE: **MÉDICO PEDIATRA - 20H, PROFESSOR (ATUAR NO ENSINO FUNDAMENTAL – ANOS INICIAIS – 1º AO 5º ANO) – 40H**, DO CONCURSO PÚBLICO, ABERTO PELO **EDITAL Nº 039/2019**.

FACES HABILITAÇÃO em Concurso Público ficam as candidatas abaixo, **CONVOCADAS** a comparecerem no Departamento de Gestão de Pessoas desta Municipalidade para a **comprovação dos pré-requisitos e encaminhamento para exames pré-admissionais**.

CATEGORIA FUNCIONAL DE: **MÉDICO PEDIATRA** - Jornada Semanal de 20 horas.

Classificação	Nome do Candidato
4º	ANA CAROLINE OLIVEIRA DE LIMA

CATEGORIA FUNCIONAL DE: **PROFESSOR (ATUAR NO ENSINO FUNDAMENTAL – ANOS INICIAIS – 1º AO 5º ANO)** - Jornada Semanal de 40 horas.

Classificação	Nome do Candidato
13º	MARLENI ALBUQUERQUE

O não comparecimento em até 03 (três) dias úteis após a publicação no órgão oficial de Imprensa do Município no "Jornal Oficial do Município de Ibiaporá", **DECLASSIFICARÁ E ELIMINARÁ** as candidatas do Concurso Público automaticamente.

Este Edital entrará em vigor na data de sua publicação.

PAULO ROBERTO ZAPPAROLI
Secretário Municipal de Gestão de Pessoas
(Interino)

JOÃO TOLEDO COLONIEZI
Prefeito do Município

PORTARIA Nº 218, DE 26 DE MARÇO DE 2020.

O PREFEITO DO MUNICÍPIO DE IBIPORÁ, Estado do Paraná, no uso de suas atribuições que lhe são conferidas por lei, e em atendimento ao Comunicado Interno nº 028/2020 – SMA, **RESOLVE:**
Art. 1º Designar a partir de 26 de março de 2020 os servidores: RICARDO APARECIDO FERREIRA – matrícula 2030.1, CLARISSE YAMAUCHI – matrícula 4065.1 e MARCUS VINICIUS GUIMARAES CELESTINO - matrícula 3659.1, para comporem a COMISSÃO ESPECIAL, com a finalidade precípua de atestar o recebimento de mercadorias da **Secretaria Municipal de Administração**, decorrentes dos processos licitatórios realizados pela Comissão Permanente de Licitação.
Art.2º Designar os servidores: LUCIENE LOPES PIRES DE OLIVEIRA - matrícula 3900.1 e LUCAS ROVERATO PEREIRA - matrícula 4098.1, como suplentes da COMISSÃO ESPECIAL, com a finalidade precípua de atestar o recebimento de mercadorias da **Secretaria Municipal de Administração**.
Art. 3º Esta Portaria entra em vigor na data de sua publicação, revogadas as disposições contrárias, em especial a **Portaria nº. 429, de 11 de junho de 2019**.

PAULO ROBERTO ZAPPAROLI
Secretário Municipal de Gestão de Pessoas
(Interino)

JOÃO TOLEDO COLONIEZI
Prefeito do Município

PORTARIA Nº 221, DE 26 DE MARÇO DE 2020.

O SECRETÁRIO MUNICIPAL DE GESTÃO DE PESSOAS, no uso de suas atribuições que lhe são conferidas por Lei, conforme Decreto nº 324/2001, artigo 2º inciso II datado em 07 de dezembro de 2001, e artigo 64 da Lei Municipal nº 2236/08 do Estatuto dos Servidores Públicos Municipais de Ibiaporá, e suas alterações, regulamentado através do Decreto nº 707/2012, e requerimento protocolado sob o nº 2773/2020 – 18/03/2020,

RESOLVE:
Art. 1º **CONCEDER** à servidora CINTYA WEDDERHOFF MACHADO - matrícula 2616.1, lotada na Secretaria Municipal de Educação, ocupante do cargo de provimento efetivo de Educador Infantil, horário especial para cumprimento de Estágio Curricular referente ao *Curso de Graduação em Direito – Faculdade Positivo – LONDRINA/PR* – Curso Superior, do dia 03 de março de 2020, todas as segundas-feiras das 13h30min às 15h30min, até 11 de julho 2020, total de horas para reposição **57h00min**.
Art. 2º Fica estabelecido, a contar de 03 de março de 2020, a obrigatoriedade da servidora de repor as horas contratuais, de acordo com o estabelecido pelo órgão de lotação conforme tabela constante na página 05 do requerimento.
Art. 3º Esta Portaria entrará em vigor na data de sua publicação.

SANDRA APARECIDA VIEIRA DA SILVA
Diretora do Departº de Gestão de Pessoas

PAULO ROBERTO ZAPPAROLI
Secretário Municipal de Gestão de Pessoas
(Interino)



PORTARIA Nº 222, DE 26 DE MARÇO DE 2020.

O SECRETARIO MUNICIPAL DE GESTÃO DE PESSOAS, no uso de suas atribuições que lhe são conferidas por Lei, conforme Decreto nº 324/2001, artigo 2º inciso II datado em 07 de dezembro de 2001, conforme disposto no Capítulo VIII, artigos 142 e 147 da Lei Municipal nº 2236/2008, que trata do Estatuto dos Funcionários Públicos Municipais, e suas alterações,

RESOLVE:
Art. 1º CONCEDER aos servidores abaixo relacionados, o pagamento de 1/3 de Adicional de férias constitucional, no mês de **março de 2020**, referente a 30 dias de férias regulamentares em descanso, parceladas em até 02 (duas) etapas de 15 (quinze) dias cada.

MATR.	NOME	PERÍODO	INÍCIO	TÉRMINO
2027.1	ADAIR ALVES DE LIMA	2019/2020	01/04/2020	15/04/2020
			03/08/2020	17/08/2020
3430.1	FERNANDA PAES	2019/2020	13/04/2020	12/05/2020
			13/10/2020	27/10/2020
3659.1	FABIOLA VANESSA FERRO SILVA	2018/2019	23/03/2020	06/04/2020
			06/07/2020	20/07/2020
4473.1	ALINE SILVA ESCÓBAR	2019/2020	16/03/2020	30/03/2020
			16/11/2020	30/11/2020

Art. 2º Este ato entrará em vigor na data de sua publicação.

SANDRA APARECIDA VIEIRA DA SILVA
Diretora do Departº de Gestão de Pessoas

PAULO ROBERTO ZAPPAROLI
Secretário Municipal de Gestão de Pessoas
(Interino)

PORTARIA Nº 223, DE 26 DE MARÇO DE 2020.

O SECRETARIO MUNICIPAL DE GESTÃO DE PESSOAS, no uso de suas atribuições que lhe são conferidas por Lei, conforme Decreto nº 324/2001, artigo 2º inciso II datado em 07 de dezembro de 2001, conforme disposto no Capítulo VIII, artigos 142 e 147 parágrafo 1º da Lei Municipal nº 2236/2008, que trata do Estatuto dos Funcionários Públicos Municipais,

RESOLVE:
Art. 1º CONCEDER aos servidores abaixo relacionados, o pagamento de 1/3 de Adicional de férias constitucional, no mês de **março de 2020**, referente a 30 dias de férias regulamentares em descanso.

MATR.	NOME	PERÍODO	INÍCIO	TÉRMINO
604.1	VANIA CRISTINA DA SILVA MELO	2018/2019	31/03/2020	29/04/2020
955.1	OLEVI VIANA DA CRUZ	2018/2019	01/07/2020	30/07/2020
1863.1	ELAINE APARECIDA DE ALCANTARA	2018/2019	22/04/2020	21/05/2020
1958.1	MARCOS TEODORO ANTONIO	2018/2019	03/04/2020	02/05/2020
2094.1	EDNA APA. ALBERGUINE STEFANO	2019/2020	27/12/2019	25/01/2020
3001.1	MARIA SUELY CARDOSO	2018/2019	01/04/2020	30/04/2020
3073.1	MARIA DE FATIMA R. DE M. GOMES	2018/2019	16/03/2020	14/04/2020
3151.1	ELDENICE COSTA DA SILVA	2019/2020	27/12/2019	25/01/2020
3452.1	SELMA MARIA DA SILVA	2019/2020	27/12/2019	25/01/2020
3721.1	CRISTIANE MIKA HASHIMOTO	2019/2020	02/01/2020	31/01/2020
3910.1	MICHELE PETRI CARDOSO	2019/2020	01/04/2020	30/04/2020
4090.1	WESLEY RAMALHO	2019/2020	27/12/2019	25/01/2020
4129.1	FABRICIO CARDOSO PETRI	2018/2019	01/04/2020	30/04/2020
4268.1	SORAYA ROCHA BOTEGA DE LUCA	2019/2020	13/04/2020	12/05/2020
4495.1	LORENA PERSIA SILVA BARBOSA	2019/2020	02/01/2020	31/01/2020
4496.1	CELMO MORAES DE SOUZA	2019/2020	27/04/2020	26/05/2020
4498.1	RAISSA DE OLIVEIRA PALANDRANI	2019/2020	02/01/2020	31/01/2020
4503.1	MARCOS BELINATO ARAUJO	2019/2020	01/04/2020	30/04/2020

Art. 2º Este ato entrará em vigor na data de sua publicação.

SANDRA APARECIDA VIEIRA DA SILVA
Diretora do Departº de Gestão de Pessoas

PAULO ROBERTO ZAPPAROLI
Secretário Municipal de Gestão de Pessoas
(Interino)

PORTARIA Nº 224, DE 26 DE MARÇO DE 2020.

O SECRETÁRIO MUNICIPAL DE GESTÃO DE PESSOAS, no uso de suas atribuições que lhe são conferidas por Lei, conforme Decreto nº 324/2001, Artigo 2º inciso II datado em 07 de dezembro de 2001, conforme Capítulo VIII, artigos 142 e 147 parágrafos 1º da Lei Municipal nº 2236/2008, que trata do Estatuto dos Servidores Público Municipal,

RESOLVE:
Art. 1º CONCEDER aos servidores abaixo relacionados, do quadro do Magistério Público Municipal, o pagamento de 1/3 de Adicional de férias constitucional, no mês de **março de 2020**, referente a 30 dias de férias regulamentares em descanso.

MATR.	NOME	PERÍODO	INÍCIO	TÉRMINO
423.1	IVONETE MONTREZORO FERREIRA	2019/2020	27/12/2019	25/01/2020
1182.1	ISA DA SILVA FERNANDES MARTINS	2019/2020	27/12/2019	25/01/2020
1183.1	MARILYN MACHADO	2019/2020	27/12/2019	25/01/2020
1822.1	LUCIANA APARECIDA CRAICI	2019/2020	27/12/2019	25/01/2020
1823.1	CINIRA ELIZABETH DOURADO SILVA	2019/2020	27/12/2019	25/01/2020
1824.1	SUSANNE TORRES GUIMARAES	2019/2020	27/12/2019	25/01/2020
1829.1	NOELI PIRES DE ALMEIDA	2019/2020	27/12/2019	25/01/2020
2085.1	ROSELI FRANCHI CRUK GARCIA	2019/2020	27/12/2019	25/01/2020
2086.1	NILSE MARILEIA RIBEIRO	2019/2020	27/12/2019	25/01/2020



2087.1	MARIA APA. PEREIRA DO NASCIMENTO	2019/2020	27/12/2019	25/01/2020
2089.1	VANESSA FABIA ANDREOLI FERREIRA	2019/2020	27/12/2019	25/01/2020
2333.1	MAGDA FURRIER ROSA EDUARDO	2019/2020	27/12/2019	25/01/2020
2472.1	CLAUDETE DA SILVA	2019/2020	27/12/2019	25/01/2020
2580.1	ELAINE CRISTINA CANDIDO	2019/2020	27/12/2019	25/01/2020
2591.1	ELAINE ESKILDSSSEN	2019/2020	27/12/2019	25/01/2020
2593.1	NALVA RODRIGUES SCATOLIN	2019/2020	27/12/2019	25/01/2020
2605.1	JOSILENE MARGONATO DE OLIVEIRA SILVA	2019/2020	27/12/2019	25/01/2020
2692.1	LUCIA BARAN SHIMIZU	2019/2020	27/12/2019	25/01/2020
2718.1	EMERSON JOSE DE OLIVEIRA	2019/2020	27/12/2019	25/01/2020
2781.1	PATRICIA ALVES MACIEL SANTOS	2019/2020	27/12/2019	25/01/2020
2860.1	JAQUELINE BERBEL CADAMURO	2019/2020	27/12/2019	25/01/2020
2917.1	NAIR SCHOENBERGER	2019/2020	27/12/2019	25/01/2020
2918.1	IZOLINA RODRIGUES DE LIMA	2019/2020	27/12/2019	25/01/2020
2943.1	ELIANE DOS SANTOS ZEFA	2019/2020	27/12/2019	25/01/2020
2945.1	JAQUELINE BERBEL CADAMURO	2019/2020	27/12/2019	25/01/2020
2948.1	MARIA JOSE BISCARDIN VIEIRA	2019/2020	27/12/2019	25/01/2020
2949.1	JULIANA MARIA DE JESUS RIBEIRO	2019/2020	27/12/2019	25/01/2020
2954.1	ALESSANDRA DO PILAR MODENUTI	2019/2020	27/12/2019	25/01/2020
3251.1	PATRICIA ALVES MACIEL SANTOS	2019/2020	27/12/2019	25/01/2020
3449.1	ALIRIA APA. BORGES DA COSTA TERRA	2019/2020	27/12/2019	25/01/2020
3451.1	ELIANA MOURA DA SILVA	2019/2020	27/12/2019	25/01/2020
3454.1	ALINE FERNANDES ALVARENGA	2019/2020	27/12/2019	25/01/2020
3455.1	SILVANIA RAMOS	2019/2020	27/12/2019	25/01/2020
3461.1	ANA ILZA DA SILVA	2019/2020	27/12/2019	25/01/2020

Portaria nº 224/2020

MATR.	NOME	PERÍODO	INÍCIO	TÉRMINO
3468.1	ADRIANA DAS GRACAS SILVA	2019/2020	27/12/2019	25/01/2020
3469.1	MARCIA APARECIDA LAZARO ANTONIASSI	2019/2020	27/12/2019	25/01/2020
3470.1	ANDRE ANTONIO ZAMBALDI	2019/2020	27/12/2019	25/01/2020
3480.1	CARLA FABIANE BRIZOLA COTRIM	2019/2020	27/12/2019	25/01/2020
3481.1	GIZELLI JAQUELINI A. DOS SANTOS	2019/2020	27/12/2019	25/01/2020
3488.1	PATRICIA BARBOSA	2019/2020	27/12/2019	25/01/2020
3499.1	MARTA PEREIRA BENEVIDES SILVEIRA	2019/2020	27/12/2019	25/01/2020
3719.1	RENATA DA SILVA RANGEL SHIMOMURA	2019/2020	27/12/2019	25/01/2020
3720.1	DANIELLA BERTOLA TEIXEIRA	2019/2020	27/12/2019	25/01/2020
3722.1	KARINA SILVA DE OLIVEIRA	2019/2020	27/12/2019	25/01/2020
3898.1	ANDREIA BORGES VIEIRA GERALDINI	2019/2020	27/12/2019	25/01/2020
3909.1	LUIS FERNANDO MARTINS	2019/2020	27/12/2019	25/01/2020
3914.1	FRANCIANE MICHELE ESTAROPOLIS	2019/2020	27/12/2019	25/01/2020
3918.1	MARCELLA BORDINI	2019/2020	27/12/2019	25/01/2020
3921.1	SILMARA TOMAZ	2019/2020	27/12/2019	25/01/2020
3923.1	ILUA VERÓNICA SIQUEIRA DE MORAES	2019/2020	27/12/2019	25/01/2020
3925.1	JHENYFFER TAYNARA H. M. DE AZEVEDO	2019/2020	27/12/2019	25/01/2020
3926.1	JULIANA GOMES ALVES	2019/2020	27/12/2019	25/01/2020
3929.1	JOSELAINÉ CARMO LELIS	2019/2020	27/12/2019	25/01/2020
4087.1	SILVIA ADRIELI COSTA LOUZADA	2019/2020	27/12/2019	25/01/2020
4088.1	EWELLYM KASPCHAK DE MOURA	2019/2020	27/12/2019	25/01/2020
4094.1	THAIS CARINE DE FREITAS CRUZ	2019/2020	27/12/2019	25/01/2020
4274.1	DEIZE REGINA HORVATICH PEREIRA	2019/2020	27/12/2019	25/01/2020
4280.1	QUEILA DE ALMEIDA RAIMUNDO	2019/2020	27/12/2019	25/01/2020
4286.1	VANESSA APARECIDA MASSAN	2019/2020	27/12/2019	25/01/2020
4287.1	TATIANI BATISTA DOS SANTOS	2019/2020	27/12/2019	25/01/2020
4289.1	LIVIA HELENA FERREIRA DA COSTA	2019/2020	27/12/2019	25/01/2020
4290.1	INGRID BATISTA DA SILVA	2019/2020	27/12/2019	25/01/2020
4292.1	MARCELLA BORDINI	2019/2020	27/12/2019	25/01/2020
4393.1	SILVANA REGINA PAVARINA	2019/2020	27/12/2019	25/01/2020



4394.1	CAMILA PEREIRA ARAUJO	2019/2020	27/12/2019	25/01/2020
4478.1	FLAVIA FABIANI RAVAGNANI SUZUKI	2019/2020	27/12/2019	25/01/2020
4479.1	ANA PAULA BORGES DA SILVA	2019/2020	27/12/2019	25/01/2020
4480.1	FABIANA VIEIRA BATISTA	2019/2020	27/12/2019	25/01/2020
4481.1	JULIANA CAROLINE NOGUEIRA	2019/2020	27/12/2019	25/01/2020
4482.1	JOANA D ARC GONCALVES DE OLIVEIRA	2019/2020	27/12/2019	25/01/2020
4483.1	ANA LUIZA BORTOLLETO DA SILVA SANTOS	2019/2020	27/12/2019	25/01/2020
4484.1	ANGELA BIZARRIA DE OLIVEIRA TSUDA	2019/2020	27/12/2019	25/01/2020
4485.1	JOSE GONCALVES DA FONSECA NETO	2019/2020	27/12/2019	25/01/2020
4492.1	GILMARA SCHIAVO DUARTE MARTINHO	2019/2020	27/12/2019	25/01/2020
4497.1	GIOVANA CARDIN BOTELHO	2019/2020	27/12/2019	25/01/2020
4499.1	AMANDA TRINDADE DA SILVA	2019/2020	27/12/2019	25/01/2020
4500.1	MICHELE BEATRIS DOS SANTOS	2019/2020	27/12/2019	25/01/2020
4502.1	ANGELA MARIA DE OLIVEIRA	2019/2020	27/12/2019	25/01/2020

Portaria nº.224/2020

Art. 2º Este ato entrará em vigor na data de sua publicação.

SANDRA APARECIDA VIEIRA DA SILVA
Diretora do Departº de Gestão de Pessoas

PAULO ROBERTO ZAPPAROLI
Secretário Municipal de Gestão de Pessoas
(Interino)

PORTARIA Nº 225, DE 26 DE MARÇO DE 2020.

O SECRETÁRIO MUNICIPAL DE GESTÃO DE PESSOAS, no uso de suas atribuições que lhe são conferidas por Lei, conforme Decreto nº 324/2001, artigo 2º inciso II datado em 07 de dezembro de 2001, considerando o artigo 130 da CLT - Consolidação das Leis do Trabalho,

RESOLVE:

Art. 1º CONCEDER as servidoras abaixo relacionadas, do quadro do Magistério Público Municipal, o pagamento de 1/3 de Adicional de férias constitucional, no mês de **março de 2020**, referente a 30 dias de férias regulamentares em descanso.

MATR.	NOME	PERÍODO	INÍCIO	TÉRMINO
7647.1	RODRIGO MARCELO BIRELO	2019/2020	27/12/2019	25/01/2020
7641.1	TERESA CRISTINA TERLERA CAMARGO	2019/2020	27/12/2019	25/01/2020

Art. 2º Este ato entrará em vigor na data de sua publicação.

SANDRA APARECIDA VIEIRA DA SILVA
Diretora do Departº de Gestão de Pessoas

PAULO ROBERTO ZAPPAROLI
Secretário Municipal de Gestão de Pessoas
(Interino)

PORTARIA Nº 226, DE 26 DE MARÇO DE 2020.

O SECRETÁRIO MUNICIPAL DE GESTÃO DE PESSOAS, no uso de suas atribuições que lhe são conferidas por Lei, conforme Decreto nº 324/2001, artigo 2º inciso II datado em 07 de dezembro de 2001, considerando o artigo 130 da CLT - Consolidação das Leis do Trabalho, inciso I,

RESOLVE:

Art. 1º CONCEDER a servidora abaixo relacionada, o pagamento de 1/3 de Adicional de férias constitucional, no mês de **março de 2020**, referente a 30 dias de férias regulamentares em descanso.

MATR.	NOME	PERÍODO	INÍCIO	TÉRMINO
9107.1	RUBIA MARIA BATISTA HONORATO	2018/2019	27/04/2020	26/05/2020

Art. 2º Este ato entrará em vigor na data de sua publicação.

SANDRA APARECIDA VIEIRA DA SILVA
Diretora do Departº de Gestão de Pessoas

PAULO ROBERTO ZAPPAROLI
Secretário Municipal de Gestão de Pessoas
(Interino)

PORTARIA Nº. 227, DE 26 DE MARÇO DE 2020.

O SECRETÁRIO MUNICIPAL DE GESTÃO DE PESSOAS, no uso de suas atribuições que lhe são conferidas por Lei, conforme Decreto nº 324/2001, artigo 2º inciso II datado em 07 de dezembro de 2001, conforme o artigo 149, inciso IV da Lei Municipal No. 2.236/2008, que trata do Estatuto dos Funcionários Públicos Municipais de Ibiporã,

RESOLVE:

Art. 1º **CANCELAR**, o período aquisitivo das Férias regulamentares das servidoras abaixo relacionadas, por motivo que se afastou no período aquisitivo, de licença para tratamento de saúde, por tempo superior a 180 (cento e oitenta) dias.

MATR.	NOME	CARGO	PERÍODO
1820.1	CLEIDE AUGUSTO RODRIGUES	EDUCADOR INFANTIL 40H	2019/2020
2587.1	ELISABETE DE CASTRO JANDRES	PROFESSOR DOCENTE	2019/2020
2592.1	BERNADETE DE LOURDES VILARES E SOUZA	PROFESSOR DOCENTE	2019/2020
3928.1	DANIELA FERNANDES DO NASCIMENTO BICHERI	PROFESSOR DOCENTE (Atuar no Ensino Fundamental-anos iniciais-1º ano ao 5º ano)	2019/2020

Art. 2º Este ato entrará em vigor na data de sua publicação.

SANDRA APARECIDA VIEIRA DA SILVA
Diretora do Departº de Gestão de Pessoas

PAULO ROBERTO ZAPPAROLI
Secretário Municipal de Gestão de Pessoas
(Interino)



DECRETO Nº. 125, DE 30 DE MARÇO DE 2020.

O **PREFEITO DO MUNICÍPIO DE IBIPORÃ**, Estado do Paraná, no uso da atribuição que lhe são conferidas por Lei, e conforme o disposto nos artigos 12º, 13º e Capítulo II, Seção I, artigo 31º da Lei Municipal nº. 2236/2008 de 10 de dezembro de 2008, que trata do Estatuto dos Funcionários Públicos do Município de Ibiporã,

DECRETA:

Art.1º Ficam nomeadas as senhoras abaixo relacionadas, conforme aprovação em Concurso Público aberto pelo **Edital nº. 005/2016**, e Editais de Convocação nº. 029, de 20 de fevereiro de 2020, e nº. 031, de 02 de março de 2020, nos cargos abaixo especificados.

I- Para exercer o cargo de Provimento Efetivo de **Psicólogo**, com a carga horária de 40(quarenta) horas semanais, constante da Tabela de Vencimentos do Grupo Ocupacional Profissional Carreira de Serviço Profissional (SP III), Classe "A", Nível "1", com lotação junto a Secretaria Municipal de Saúde, para atuar no Centro de Atendimento Psicossocial Infantil – CAPS INFANTIL.

a)STEPHANIE MAGRI.

II- Para exercer o cargo de Provimento Efetivo de **Técnico de Enfermagem**, com a carga horária de 40(quarenta) horas semanais, constante da Tabela de Vencimentos do Grupo Ocupacional Técnico Administrativo – Carreira de Serviço Técnico Administrativo (STA VIII), Classe "A", Nível "1", com lotação junto a Secretaria Municipal de Saúde, para atuar na Unidade de Pronto Atendimento – UPA – Dr. Justino Alves Pereira.

a) FABIANA GRANZOTE ALMEIDA.

Art.2º Este Decreto entra em vigor a partir da data de sua publicação.

JOÃO TOLEDO COLONIEZI
Prefeito do Município

Departamento de Licitação

AVISO DE LICITAÇÃO

PREGÃO ELETRONICO Nº 017/2020

Objeto: Aquisição imediata de um Medidor de Turbidez a ser utilizado no tratamento de água.

Tipo: Menor Preço por item.

Data de Abertura: 17/04/2020 às 09:00 horas.

Valor Máximo Estimado: R\$ 32.866,12 (Trinta e Dois Mil, Oitocentos e Sessenta e Seis Reais e Doze Centavos).

Disponibilidade do Edital: Pelo site www.samaebi.com.br ou diretamente na sede do SAMAE - Serviço Autônomo Municipal de Água e Esgoto - Av. Santos Dumont, 565, Centro, Ibiporã/Pr (De Segunda a Sexta-feira das 08:30 às 11:30 hs e das 13:30 às 16:00 hs).

Informações: Através do telefone (43) 3258 8195 – Setor de Licitações

Ibiporã, 20 de Março de 2020.

EDIVALDO DE PAULA

DIRETOR PRESIDENTE DO SAMAE

AVISO DE LICITAÇÃO

Comunicamos aos interessados que se encontra aberta a licitação a seguir: **PREGÃO ELETRÔNICO Nº 026/2020– PMI**, Processo Administrativo nº 17/2020, ref. à aquisição de carnes e embutidos. O Edital poderá ser obtido através do site: www.ibipora.pr.gov.br. Quaisquer informações necessárias pelo telefone (43) 3178-8483 ou ainda pelo e-mail: licitacao@ibipora.pr.gov.br.
Ibiporã, 26 de março de 2020. **João Toledo Coloniezi** – Prefeito Municipal.



Ibiprev

PORTARIA No. 024, DE 30 DE MARÇO DE 2020.

A DIRETORA PRESIDENTE DO INSTITUTO DE PREVIDÊNCIA DE IBIPORÃ - IBIPREV, no uso de suas atribuições que lhe são conferidas por Lei,

RESOLVE:

Art. 1º TORNAR SEM EFEITO a Portaria nº 012/2020, de 17 de março de 2020, publicado no Jornal Oficial do Município em 17 de março de 2020, que retificou a Portaria nº 030/2017, de 03 de maio de 2017.

Art. 2º. A presente Portaria entrará em vigor na data de sua publicação, revogadas as disposições em contrário.

FLAVIA CRISTINA MASUDA RUIZ

Diretora Presidente do IBIPREV

PORTARIA No. 013 DE 30 DE MARÇO DE 2020

Concede aposentadoria especial (voluntária por tempo de contribuição e idade), para a segurada a Senhora MEIRA FERNANDES MUNIZ e dá outras providências.

O PREFEITO DO MUNICÍPIO DE IBIPORÃ, Estado do Paraná e o Instituto de Previdência de Ibiporã, no uso de suas atribuições que lhe são conferidas por Lei e de acordo com o disposto nos artigos 77 e 101 da Lei Municipal nº 2.809/2015, datado de 17 de dezembro de 2015, artigo 68, 69 e 113 da Lei Municipal No. 2.432/2010 c/c o artigo 6º da Emenda Constitucional nº 041/2003 e em atendimento ao requerido pelo protocolo sob No. 011/2020,

RESOLVE:

Art. 1º Conceder "APOSENTADORIA ESPECIAL" (voluntariamente por tempo de contribuição e idade), a pedido com proventos integrais, a servidora MEIRA FERNANDES MUNIZ – matrícula 1.807-1, ocupante do cargo de Provimento Efetivo de Professora, em conformidade com a Lei Municipal No. 2.432/2010 que trata do Plano de Carreira e Remuneração do Magistério Público Municipal. Sendo os proventos de sua Aposentadoria correspondente ao Nível III, Classe 23 da Tabela de Vencimentos do Magistério no valor de R\$ 2.596,29 (dois mil, quinhentos e noventa e seis reais e vinte e nove centavos) acrescidos de 25% (vinte e cinco por cento) de adicional de tempo de serviço, 5% (cinco por cento) de gratificação por merecimento e 5% (cinco por cento) de adicional de incentivo de mérito. Num total de R\$ 3.504,98 (três mil, quinhentos e quatro reais e novena e oito centavos).

Parágrafo único. Os proventos de sua aposentadoria, serão revistos na mesma proporção e na mesma data, sempre que se modificar a remuneração dos servidores em atividade, sendo também estendidos a servidora quaisquer benefícios ou vantagens posteriormente concedidos aos servidores em atividade, inclusive quando decorrentes da transformação ou reclassificação do cargo ou função em que se deu a aposentadoria ou que serviu de referência para a concessão da aposentadoria, em conformidade com o artigo 7º da Emenda Constitucional nº 041/2003, combinados com o artigo 101, parágrafo único, da Lei Municipal nº 2.809/2015, de 17 de dezembro de 2015.

Art. 2º. A presente Portaria entrará em vigor na data de sua publicação, revogadas as disposições em contrário.

FLAVIA CRISTINA MASUDA RUIZ

Diretora Presidente do IBIPREV

JOÃO TOLEDO COLONIEZI

Prefeito do Município

PORTARIA No. 014, DE 30 DE MARÇO DE 2020.

Concede aposentadoria voluntária por tempo de contribuição e idade à segurada ELENICE DIAS AVILA CAZZARO e dá outras providências.



O PREFEITO DO MUNICÍPIO DE IBIPORÃ, Estado do Paraná e o Instituto de Previdência de Ibiaporã, no uso de suas atribuições que lhe são conferidas por lei e de acordo com o disposto no artigo 102 e 104 da Lei Municipal nº 2.809/2015, 17 de Dezembro de 2015, artigo 200 parágrafo único da Lei Municipal No. 2.236/2008 c/c o artigo 3º da Emenda Constitucional No. 047/2005 e considerando o protocolo sob No. 013/2020,

RESOLVE:

Art. 1º. "APOSENTAR VOLUNTARIAMENTE POR TEMPO DE CONTRIBUIÇÃO E IDADE", a pedido com proventos integrais, a servidora ELENICE DIAS AVILA CAZZARO – matrícula 1334-1, ocupante do cargo de Provedor Efetivo de Segurança, em conformidade com a Lei Municipal No. 2.522/2011, que trata do Plano de Cargos, Carreiras e Remuneração - PCCR. Sendo os proventos de sua Aposentadoria correspondente a Carreira de Serviços Operacionais – SO II - Classe "B" - Nível - "19" da Tabela de Vencimentos no valor de R\$ 1.519,26 (um mil, quinhentos e dezenove reais e vinte e seis centavos) acrescidos de 28% (vinte e oito por cento) de adicional de tempo de serviço. Num total de R\$ 1.944,65 (um mil, novecentos e quarenta e quatro reais e sessenta e cinco centavos) mensais.

Parágrafo único. Os proventos de sua aposentadoria serão revistos na mesma proporção e na mesma data, sempre que se modificar a remuneração dos servidores em atividade, sendo também estendidos a servidora quaisquer benefícios ou vantagens posteriormente concedidos aos servidores em atividade, inclusive quando decorrentes da transformação ou reclassificação do cargo ou função em que se deu a aposentadoria ou que serviu de referência para a concessão da aposentadoria, em conformidade com o artigo 7º. da Emenda Constitucional No. 041/2003, combinados com o artigo 104, da Lei Municipal nº 2.809/2015, de 17 de dezembro de 2015.

Art. 2º. A presente Portaria entrará em vigor na data de sua publicação, revogadas as disposições em contrário.

FLAVIA CRISTINA MASUDA RUIZ

Diretora Presidente do IBIPREV

JOÃO TOLEDO COLONIEZI

Prefeito do Município

PORTARIA No. 015 DE 30 DE MARÇO DE 2020

Concede aposentadoria especial (voluntária por tempo de contribuição e idade), para a segurada a Senhora MARIA APARECIDA DA SILVA MARIANO e dá outras providências.

O PREFEITO DO MUNICÍPIO DE IBIPORÃ, Estado do Paraná e o Instituto de Previdência de Ibiaporã, no uso de suas atribuições que lhe são conferidas por Lei e de acordo com o disposto nos artigos 77 e 101 da Lei Municipal nº 2.809/2015, datado de 17 de dezembro de 2015, artigo 68 e 113 da Lei Municipal No. 2.432/2010 c/c o artigo 6º da Emenda Constitucional nº 041/2003 e em atendimento ao requerido pelo protocolo sob No. 014/2020,

RESOLVE:

Art. 1º Conceder "APOSENTADORIA ESPECIAL" (voluntariamente por tempo de contribuição e idade), a pedido com proventos integrais, a servidora MARIA APARECIDA DA SILVA MARIANO – matrícula 1.764-1, ocupante do cargo de Provedor Efetivo de Professora, em conformidade com a Lei Municipal No. 2.432/2010 que trata do Plano de Carreira e Remuneração do Magistério Público Municipal. Sendo os proventos de sua Aposentadoria correspondente ao Nível III, Classe 25 da Tabela de Vencimentos do Magistério no valor de R\$ 2.701,18 (dois mil, setecentos e um reais e dezoito centavos) acrescidos de 25% (vinte e cinco por cento) de adicional de tempo de serviço e 5% (cinco por cento) de gratificação por merecimento. Num total de R\$ 3.511,54 (três mil, quinhentos e onze reais e cinquenta e quatro centavos).

Parágrafo único. Os proventos de sua aposentadoria, serão revistos na mesma proporção e na mesma data, sempre que se modificar a remuneração dos servidores em atividade, sendo também estendidos a servidora quaisquer benefícios ou vantagens posteriormente concedidos aos servidores em atividade, inclusive quando decorrentes da transformação ou reclassificação do cargo ou função em que se deu a aposentadoria ou que serviu de referência para a concessão da aposentadoria, em conformidade com o artigo 7º da Emenda Constitucional nº 041/2003, combinados com o artigo 101, parágrafo único, da Lei Municipal nº 2.809/2015, de 17 de dezembro de 2015.

Art. 2º A presente Portaria entrará em vigor na data de sua publicação, revogadas as disposições em contrário.

FLAVIA CRISTINA MASUDA RUIZ

Diretora Presidente do IBIPREV



JOÃO TOLEDO COLONIEZI
Prefeito do Município

PORTARIA No. 016 DE 30 DE MARÇO DE 2020

Concede aposentadoria especial (voluntária por tempo de contribuição e idade), para a segurada a Senhora ROSE ANDRIOTTI LEME e dá outras providências.

O PREFEITO DO MUNICÍPIO DE IBIPORÃ, Estado do Paraná e o Instituto de Previdência de Ibiporã, no uso de suas atribuições que lhe são conferidas por Lei e de acordo com o disposto nos artigos 77 e 101 da Lei Municipal nº 2.809/2015, datado de 17 de dezembro de 2015, artigo 68, 69 e 113 da Lei Municipal No. 2.432/2010 c/c o artigo 6º da Emenda Constitucional nº 041/2003 e em atendimento ao requerido pelo protocolo sob No. 015/2020,

RESOLVE:

Art. 1º. Conceder "APOSENTADORIA ESPECIAL" (voluntariamente por tempo de contribuição e idade), a pedido com proventos integrais, a servidora ROSE ANDRIOTTI LEME – matrícula 1.812-1, ocupante do cargo de Provimento Efetivo de Professora, em conformidade com a Lei Municipal No. 2.432/2010 que trata do Plano de Carreira e Remuneração do Magistério Público Municipal. Sendo os proventos de sua Aposentadoria correspondente ao Nível III, Classe 25 da Tabela de Vencimentos do Magistério no valor de R\$ 2.701,18 (dois mil, setecentos e um reais e dezoito centavos) acrescidos de 25% (vinte e cinco por cento) de adicional de tempo de serviço, 5% (cinco por cento) de gratificação por merecimento e 10% (dez por cento) de adicional incentivo de mérito. Num total de R\$ 3.781,66 (três mil, setecentos e oitenta e um reais e sessenta e seis centavos).

Parágrafo único. Os proventos de sua aposentadoria, serão revistos na mesma proporção e na mesma data, sempre que se modificar a remuneração dos servidores em atividade, sendo também estendidos a servidora quaisquer benefícios ou vantagens posteriormente concedidos aos servidores em atividade, inclusive quando decorrentes da transformação ou reclassificação do cargo ou função em que se deu a aposentadoria ou que serviu de referência para a concessão da aposentadoria, em conformidade com o artigo 7º da Emenda Constitucional nº 041/2003, combinados com o artigo 101, parágrafo único, da Lei Municipal nº 2.809/2015, de 17 de dezembro de 2015.

Art. 2º. A presente Portaria entrará em vigor na data de sua publicação, revogadas as disposições em contrário.

FLAVIA CRISTINA MASUDA RUIZ
Diretora Presidente do IBIPREV

JOÃO TOLEDO COLONIEZI
Prefeito do Município

PORTARIA No. 017 DE 30 DE MARÇO DE 2020

Concede aposentadoria especial (voluntária por tempo de contribuição e idade), para a segurada a Senhora ANGELICA ELISA BRESSAN GIROLDO e dá outras providências.

O PREFEITO DO MUNICÍPIO DE IBIPORÃ, Estado do Paraná e o Instituto de Previdência de Ibiporã, no uso de suas atribuições que lhe são conferidas por Lei e de acordo com o disposto nos artigos 77 e 101 da Lei Municipal nº 2.809/2015, datado de 17 de dezembro de 2015, artigo 68, 69 e 113 da Lei Municipal No. 2.432/2010 c/c o artigo 6º da Emenda Constitucional nº 041/2003 e em atendimento ao requerido pelo protocolo sob No. 017/2020,

RESOLVE:

Art. 1º. Conceder "APOSENTADORIA ESPECIAL" (voluntariamente por tempo de contribuição e idade), a pedido com proventos integrais, a servidora ANGELICA ELISA BRESSAN GIROLDO – matrícula 1.800-1, ocupante do cargo de Provimento Efetivo de Professora, em conformidade com a Lei Municipal No. 2.432/2010 que trata do Plano de Carreira e Remuneração do Magistério Público Municipal. Sendo os proventos de sua Aposentadoria correspondente ao Nível III, Classe 25 da Tabela de Vencimentos do Magistério no valor de R\$ 2.701,18 (dois mil, setecentos e um reais e dezoito centavos) acrescidos de 25% (vinte e cinco por cento) de adicional de tempo de serviço, 5% (cinco por cento) de gratificação por merecimento e 10% (dez por cento) de adicional incentivo de mérito. Num total de R\$ 3.781,66 (três mil, setecentos e oitenta e um reais e sessenta e seis centavos).

Parágrafo único. Os proventos de sua aposentadoria, serão revistos na mesma proporção e na mesma data, sempre que se modificar a remuneração dos servidores em atividade, sendo também estendidos a servidora quaisquer benefícios ou vantagens posteriormente concedidos aos servidores em atividade, inclusive quando decorrentes da transformação ou reclassificação do cargo ou função em que se deu a aposentadoria ou que serviu de referência para a concessão da aposentadoria, em conformidade com o artigo 7º da Emenda Constitucional nº 041/2003, combinados com o artigo 101, parágrafo único, da Lei Municipal nº 2.809/2015, de 17 de dezembro de 2015.



Art. 2º A presente Portaria entrará em vigor na data de sua publicação, revogadas as disposições em contrário.

FLAVIA CRISTINA MASUDA RUIZ

Diretora Presidente do IBIPREV

JOÃO TOLEDO COLONIEZI

Prefeito do Município

PORTARIA No. 018, DE 30 DE MARÇO DE 2020.

Concede aposentadoria voluntária por tempo de contribuição e idade para a segurada ADRIANA APARECIDA CIANCA GOMES e dá outras providências.

PREFEITO DO MUNICÍPIO DE IBIPORÁ, Estado do Paraná e o Instituto de Previdência de Ibiaporá – Ibiprev, no uso de suas atribuições que lhe são conferidas por Lei e de acordo com o disposto nos artigos 75, 77, 102 e 104 parágrafo único, da Lei Municipal nº 2.809/2015, datado de 17 de dezembro de 2015, art. 37, da Lei 1540/98; artigo 67 da Lei Municipal No. 2.156/08; artigos 57, 68 e 113 da Lei Municipal No. 2.432/10 c/c o artigo 3º da Emenda Constitucional No. 047/2005 e em atendimento ao requerido pelo protocolo sob No. 019/2020.

RESOLVE:

Art. 1º. "APOSENTAR VOLUNTARIAMENTE POR TEMPO DE CONTRIBUIÇÃO E IDADE", com proventos integrais, a servidora ADRIANA APARECIDA CIANCA GOMES – matrícula 553-1, ocupante do cargo de Provedor Efetivo de Professora, em conformidade com a Lei Municipal No. 2.432/2010, que trata do Plano de Carreira e Remuneração do Magistério Público Municipal. Sendo os proventos de sua Aposentadoria correspondente ao Nível III, Classe 30, da Tabela de Vencimentos no valor de R\$ 2.982,33 (dois mil, novecentos e oitenta e dois reais e trinta e três centavos) acrescidos de 33% (trinta e três por cento) de adicional de tempo de serviço e 5% (cinco por cento) de Gratificação por Merecimento. Num total de R\$ 4.115,62 (quatro mil, cento e quinze reais e sessenta e dois centavos) mensais.

Parágrafo único. Os proventos de sua aposentadoria serão revistos na mesma proporção e na mesma data, sempre que se modificar a remuneração dos servidores em atividade, sendo também estendidos à servidora quaisquer benefícios ou vantagens posteriormente concedidos aos servidores em atividade, inclusive quando decorrentes da transformação ou reclassificação do cargo ou função em que se deu a aposentadoria ou que serviu de referência para a concessão da aposentadoria, em conformidade com o artigo 7º da Emenda Constitucional No. 041/2003 de 31 de dezembro de 2003, e artigo 104, da Lei Municipal nº 2.809/2015, de 17 de dezembro de 2016.

Art. 2º. A presente Portaria entrará em vigor na data de sua publicação, revogadas as disposições em contrário.

FLAVIA CRISTINA MASUDA RUIZ

Diretora Presidente do IBIPREV

JOÃO TOLEDO COLONIEZI

Prefeito do Município

PORTARIA No. 019 DE 30 DE MARÇO DE 2020

Concede aposentadoria especial (voluntária por tempo de contribuição e Idade), para a segurada a Senhora CINIRA ELIZABETH e DOURADO SILVA dá outras providências.

O PREFEITO DO MUNICÍPIO DE IBIPORÁ, Estado do Paraná e o Instituto de Previdência de Ibiaporá, no uso de suas atribuições que lhe são conferidas por Lei e de acordo com o disposto nos artigos 77 e 101 da Lei Municipal nº 2.809/2015, datado de 17 de dezembro de 2015, artigo 68, 69 e 113 da Lei Municipal No. 2.432/2010 c/c o artigo 6º da Emenda Constitucional nº 041/2003 e em atendimento ao requerido pelo protocolo sob No. 021/2020,



RESOLVE:

Art. 1º. Conceder "APOSENTADORIA ESPECIAL" (voluntariamente por tempo de contribuição e idade), a pedido com proventos integrais, a servidora CINIRA ELIZABETH DOURADO SILVA – matrícula 1.823-1, ocupante do cargo de Provimento Efetivo de Professora, em conformidade com a Lei Municipal No. 2.432/2010 que trata do Plano de Carreira e Remuneração do Magistério Público Municipal. Sendo os proventos de sua Aposentadoria correspondente ao Nível III, Classe 25 da Tabela de Vencimentos do Magistério no valor de R\$ 2.701,18 (dois mil, setecentos e um reais e dezoito centavos) acrescidos de 25% (vinte e cinco por cento) de adicional de tempo de serviço, 5% (cinco por cento) de gratificação por merecimento e 5% (cinco por cento) de adicional incentivo de mérito. Num total de R\$ 3.646,60 (três mil, seiscentos e quarenta e seis reais e sessenta centavos).

Parágrafo único. Os proventos de sua aposentadoria, serão revistos na mesma proporção e na mesma data, sempre que se modificar a remuneração dos servidores em atividade, sendo também estendidos a servidora quaisquer benefícios ou vantagens posteriormente concedidos aos servidores em atividade, inclusive quando decorrentes da transformação ou reclassificação do cargo ou função em que se deu a aposentadoria ou que serviu de referência para a concessão da aposentadoria, em conformidade com o artigo 7º da Emenda Constitucional nº 041/2003, combinados com o artigo 101, parágrafo único, da Lei Municipal nº 2.809/2015, de 17 de dezembro de 2015.

Art. 2º. A presente Portaria entrará em vigor na data de sua publicação, revogadas as disposições em contrário.

FLAVIA CRISTINA MASUDA RUIZ
Diretora Presidente do IBIPREV

JOÃO TOLEDO COLONIEZI
Prefeito do Município

PORTARIA No. 020, DE 30 DE MARÇO DE 2020.

Concede aposentadoria voluntária por tempo de contribuição e idade à segurada LUZIA APARECIDA DO CARMO e dá outras providências.

O Presidente da Câmara Municipal e o Instituto de Previdência de Ibiporã, no uso de suas atribuições que lhe são conferidas por lei e de acordo com o disposto no artigo 102 e 104 da Lei Municipal nº 2.809/2015, 17 de Dezembro de 2015, artigo 200 parágrafo único da Lei Municipal No. 2.236/2008 c/c o artigo 3º da Emenda Constitucional No. 047/2005 e considerando o protocolo sob No. 020/2020,

RESOLVE:

Art. 1º. "APOSENTAR VOLUNTARIAMENTE POR TEMPO DE CONTRIBUIÇÃO E IDADE", a pedido com proventos integrais, a servidora LUZIA APARECIDA DO CARMO, ocupante do cargo de Provimento Efetivo de Auxiliar Administrativo, em conformidade com a Resolução No. 007/2018, que trata do Plano de Cargos, Carreiras e Vencimentos dos Servidores da Câmara Municipal. Sendo os proventos de sua Aposentadoria correspondente a Tabela III - Nível - "039" no valor de R\$ 3.115,94 (três mil, cento e quinze reais e noventa e quatro centavos) acrescidos de 30% (trinta por cento) de adicional de tempo de serviço. Num total de R\$ 4.050,72 (quatro mil, cinquenta reais e setenta e dois centavos) mensais.

Parágrafo único. Os proventos de sua aposentadoria serão revistos na mesma proporção e na mesma data, sempre que se modificar a remuneração dos servidores em atividade, sendo também estendidos a servidora quaisquer benefícios ou vantagens posteriormente concedidos aos servidores em atividade, inclusive quando decorrentes da transformação ou reclassificação do cargo ou função em que se deu a aposentadoria ou que serviu de referência para a concessão da aposentadoria, em conformidade com o artigo 7º da Emenda Constitucional No. 041/2003, combinados com o artigo 104, da Lei Municipal nº 2.809/2015, de 17 de dezembro de 2015.

Art. 2º. A presente Portaria entrará em vigor na data de sua publicação, revogadas as disposições em contrário.

VICTOR DIVINO CARRERI
Presidente da Câmara Municipal

FLAVIA CRISTINA MASUDA RUIZ
Diretora Presidente do IBIPREV



PORTARIA No. 021, DE 30 DE MARÇO DE 2020.

Concede aposentadoria voluntária por idade com proventos proporcionais ao tempo de contribuição, para a segurada, a Senhora MARCIA VERGINIA JUSTO MARTINS DE SOUZA, e dá outras providências.

O PREFEITO DO MUNICÍPIO DE IBIPORÃ, Estado do Paraná e o Instituto de Previdência de Ibiporã - Ibiprev, no uso de suas atribuições que lhe são conferidas por Lei e de acordo com o disposto nos artigos 76 e 106 da Lei Municipal nº 2.809/2015, datado de 17 de dezembro de 2015, artigo 200 parágrafo único da Lei Municipal No. 2.236/2008 c/c o artigo 40, §1º, inciso III, "b" da CF e em atendimento ao requerido pelo protocolo sob No. 024/2020 – Ibiprev,

RESOLVE:

Art. 1º "APOSENTAR VOLUNTARIAMENTE POR IDADE", com proventos proporcionais ao tempo de contribuição, a servidora MARCIA VERGINIA JUSTO MARTINS DE SOUZA, ocupante do cargo de provimento efetivo de Psicóloga, em conformidade com a Lei Municipal nº 2.522/2011, que trata do Plano de Cargos, Carreiras e Remuneração - PCCR. Sendo os proventos de sua Aposentadoria calculados de acordo com a apuração da média aritmética simples das maiores remunerações da servidora, utilizados de base para contribuição aos Regimes de Previdência Social, correspondente a 89,8721% de todo o período contributivo desde Julho/1994. O valor da média apurada é de R\$ 5.330,84 (cinco mil, trezentos e trinta reais e oitenta e quatro centavos), e na proporção 9.841 (nove mil, oitocentos e quarenta e um) dias de contribuição por 10.950 (dez mil, novecentos e cinquenta) dias exigidos, sendo o valor de sua aposentadoria de R\$ 4.790,94 (quatro mil, setecentos e noventa reais e noventa e quatro centavos) mensais.

Art. 2º. Os proventos de sua aposentadoria serão reajustados na mesma data e índice em que se der o reajuste dos benefícios do RGPS (Regime Geral de Previdência Social), nos termos do art. 40, §8º da Constituição Federal c/c com o artigo 15 da Lei Federal No. 10.887, de 18 de junho de 2004.

Art. 3º Esta Portaria entrará em vigor na data de sua publicação, revogadas as disposições em contrário.

FLAVIA CRISTINA MASUDA RUIZ

Diretora Presidente do IBIPREV

JOÃO TOLEDO COLONIEZI

Prefeito do Município

PORTARIA No. 022, DE 30 DE MARÇO DE 2020.

Concede aposentadoria voluntária por tempo de contribuição e idade à segurada THAIS FILOMENA DE OLIVEIRA ROSA e dá outras providências.

O PREFEITO DO MUNICÍPIO DE IBIPORÃ, Estado do Paraná e o Instituto de Previdência de Ibiporã, no uso de suas atribuições que lhe são conferidas por lei e de acordo com o disposto no artigo 102 e 104 da Lei Municipal nº 2.809/2015, 17 de Dezembro de 2015, artigo 200 parágrafo único da Lei Municipal No. 2.236/2008 c/c o artigo 3º da Emenda Constitucional No. 047/2005 e considerando o protocolo sob No. 025/2020,

RESOLVE:

Art. 1º. "APOSENTAR VOLUNTARIAMENTE POR TEMPO DE CONTRIBUIÇÃO E IDADE", a pedido com proventos integrais, a servidora THAIS FILOMENA DE OLIVEIRA ROSA, ocupante do cargo de Provimento Efetivo de Odontóloga, em conformidade com a Lei Municipal No. 2.522/2011, que trata do Plano de Cargos, Carreiras e Remuneração - PCCR. Sendo os proventos de sua Aposentadoria correspondente a Carreira de Serviços Profissionais – SP VI - Classe "C" - Nível - "21" da Tabela de Vencimentos no valor de R\$ 6.620,31 (seis mil, seiscentos e vinte reais e trinta e um centavos) acrescidos de 27% (vinte e sete por cento) de adicional de tempo de serviço. Num total de R\$ 8.407,79 (oito mil, quatrocentos e sete reais e setenta e nove centavos) mensais.



Parágrafo único. Os proventos de sua aposentadoria serão revistos na mesma proporção e na mesma data, sempre que se modificar a remuneração dos servidores em atividade, sendo também estendidos a servidora quaisquer benefícios ou vantagens posteriormente concedidos aos servidores em atividade, inclusive quando decorrentes da transformação ou reclassificação do cargo ou função em que se deu a aposentadoria ou que serviu de referência para a concessão da aposentadoria, em conformidade com o artigo 7º. da Emenda Constitucional No. 041/2003, combinados com o artigo 104, da Lei Municipal nº 2.809/2015, de 17 de dezembro de 2015.

Art. 2º. A presente Portaria entrará em vigor na data de sua publicação, revogadas as disposições em contrário.

FLAVIA CRISTINA MASUDA RUIZ

Diretora Presidente do IBIPREV

JOÃO TOLEDO COLONIEZI

Prefeito do Município

PORTARIA No. 023, DE 30 DE MARÇO DE 2020.

A DIRETORA PRESIDENTE DO INSTITUTO DE PREVIDÊNCIA DE IBIPORÃ - IBIPREV, no uso de suas atribuições que lhe são conferidas por Lei, em conformidade com o disposto no artigo 39, parágrafo 6º da Constituição Federal com redação dada pela Emenda Constitucional 19/98 e do artigo 180 da Lei Orgânica do Município de Ibiporã.

RESOLVE:

Art. 1º TORNAR PÚBLICO o quadro de servidores Aposentados e Pensionistas, que recebem pelo Instituto de Previdência de Ibiporã – IBIPREV, conforme Anexos I e II desta Portaria.

Art. 2º. A presente Portaria entrará em vigor na data de sua publicação, revogadas as disposições em contrário.

FLAVIA CRISTINA MASUDA RUIZ

Diretora Presidente do IBIPREV

Anexo I – Quadro de Servidores Aposentados



Quantidade	Matrícula	Nome
1	284-1	ABEL LEMES BUNE
2	228-1	ADELINO DE BARROS
3	600-1	ADEMILDE APARECIDA FURTADO
4	533-1	ADEMIR APARECIDO GONCALVES DOS SANTOS
5	630-1	ADEMIR FELIX DE OLIVEIRA
6	644-1	ADIVALDO LIMA
7	365-1	ADRIANA EIK MENDES PALOCO
8	402-1	AIRTON ALBA MARQUES
9	292-1	ALAYDE GOMES RIBEIRO
10	413-1	ALCINA FRANCISCA DE SOUSA ROQUE
11	676-1	ALESSANDRA LEITE DA SILVA DO CARMO
12	041-1	ALEXANDRINA PAULINO ZIELINSKI
13	372-1	ALICE AYUMI MAEOKA TSURUDA
14	615-1	ALTAIR PEREIRA DOS SANTOS
15	330-1	ALZIRA DE OLIVEIRA PEREIRA
16	331-1	AMALIA FARINACIO GALHARDO
17	314-1	ANA DA SILVA SANTOS
18	517-1	ANA LUCIA DA SILVA KATAOKA
19	364-1	ANA MARIA FIGUEIREDO MARTINS
20	174-1	ANA MARIA VIEIRA CAMARGO
21	288-1	ANA ZELIA MARTIMIANO DA SILVA MOREIRA
22	558-1	ANGELA FERNANDES APARECIDO
23	304-1	ANTENOR MIRANDA
24	016-1	ANTONIA CARDOSO DOS SANTOS CABANA
25	480-1	ANTONIA GONCALVES RAMIRO
26	188-1	ANTONIA VITA MACHADO DE OLIVEIRA
27	514-1	ANTONIO ANICETO DOS SANTOS
28	129-1	ANTONIO BETTETTE
29	373-1	ANTONIO BIRELO
30	316-1	ANTONIO CAMILO DE MORAIS
31	602-1	ANTONIO DE MARTINI
32	478-1	ANTONIO DOMINGUES PINTO
33	017-1	ANTONIO MEDRE MONTREZORO
34	565-1	ANTONIO PINHEIRO
35	381-1	ANTONIO QUEIROZ DA SILVA
36	521-1	ANTONIO RODRIGUES DA COSTA
37	248-1	ANTONIO VIEIRA DA SILVA
38	231-1	ANTONIO VOLPONI
39	018-1	APARECIDA CONCEICAO PIOTTO LONGHI
40	682-1	APARECIDA DAS GRACAS LINO SOARES
41	569-1	APARECIDA GALDINO VELO
42	477-1	APARECIDA SERIGIOLI VITORINO
43	388-1	APARECIDO DAS GRACAS ROBERTO
44	437-1	APARECIDO DE MELO
45	672-1	APARECIDO GONCALVES FERREIRA
46	530-1	ARISTIDES GRANA
47	073-1	ARMELINDA MENDES COLOGNESI
48	277-1	ARMIDES ZANCHIN
49	435-1	ARNALDO GONCALVES
50	338-1	AZELIA SANTOS
51	197-1	BATISTA AMARO FERREIRA
52	119-1	BEGESSI BARBOSA VIEIRA
53	686-1	BENEDITO BATISTA



54	666-1	BIACIR DE SIQUEIRA MEIRA
55	311-1	BRAULINO AFONSO SILVERIO
56	019-1	CARLOTA HELENA VICENTINI
57	352-1	CARMELIA FRANCISCA VALE CONTIERO
58	042-1	CECILIA DE SOUZA
59	167-1	CECILIA VITALINA BONIFACIO MACIEL
60	622-1	CECILIO JOSE CORREA
61	538-1	CELIA MARIA TONIN LEONI
62	611-1	CELIA MARIA TONIN LEONI
63	632-1	CELIO ROBERTO PELISSON
64	310-1	CELITA DA SILVA
65	117-1	CELSO DE BARROS
66	438-1	CELSO DE OLIVEIRA
67	409-1	CELY APARECIDA OLIVEIRA
68	298-1	CICERO CARLOS DA SILVA
69	613-1	CICERO DA SILVA
70	553-1	CILENE SILVA LIMA
71	520-1	CLARICE ZANELATTO PELISSON
72	281-1	CLAUDIA EVA GOUVEIA DA SILVA
73	549-1	CLAUDIMAR DE OLIVEIRA
74	671-1	CLAUDINEIA FERREIRA FABIANO
75	114-1	CLAUDIO BUZETI
76	513-1	CLAUDIO LAURO
77	424-1	CLAUTIDE MARIA CYPRIANO DA SILVA
78	674-1	CLEIDE MARIA MIRANDA
79	526-1	CLELIA MARIA MANTOVANI DE OLIVEIRA
80	623-1	CLELIA MARIA MANTOVANI DE OLIVEIRA
81	624-1	CLEMIRES PRZYBYSZ NUNES
82	653-1	CLEUSA DE FATIMA BERTIN
83	645-1	CLEUZA TEIXEIRA DA SILVA
84	328-1	CONCEICAO DIAS
85	159-1	COSMA PASCOAL DE SOUZA
86	344-1	DAGMAR DELFINO MESSAGGI
87	665-1	DALVA DE OLIVEIRA PRETO SILVA
88	320-1	DALVA FIORI
89	582-1	DARCI TEODORO DA SILVA
90	449-1	DARCY DA SILVA
91	217-1	DAVINO MOREIRA DOS SANTOS
92	675-1	DELCIDES ANGELO CRISTANI
93	201-1	DERSO LEAL
94	512-1	DEVANIR PEREIRA GONCALVES
95	485-1	DILCE PAULETTI TONON
96	543-1	DILZA DE PONTES ANDREOLI
97	287-1	DIOMIDES CARVALHO DOS SANTOS
98	640-1	DIRCE DA SILVA PACIENCIA
99	168-1	DIRCE GUEDES
100	551-1	DIRCE MARIA SILVA MARIANO
101	550-1	DIRCEU JOSE DA SILVA
102	548-1	DIRCEU RIO BRANCO
103	515-1	DIRLEI BENEDITO IZIDORO
104	177-1	DIVA BERNARDINO
105	232-1	DOMICIANO LAZARO ROSA
106	203-1	DOMINGOS CASAGRANDE
107	212-1	DOMINGOS GERALDO
108	245-1	DOUGLAS DARTAGNAN TORRES AMORIM
109	479-1	DULCINEIA APARECIDA DOS REIS SILVA
110	237-1	EDENIR APARECIDA DA ROCHA



111	536-1	EDILIA NUNES DE SAMPAIO SANTOS
112	554-1	EDINO STEFANO
113	377-1	EDITO CANDIDO TOBIAS
114	342-1	EDMARCIA MARTINS DOS SANTOS
115	651-1	EDMUNDO APARECIDO BITTENCOURT
116	668-1	EDNA ANDRADE FENTI
117	171-1	EDNA APARECIDA SANZOVO
118	577-1	EDNA APARECIDA SILVA FERREIRA BARROS
119	493-1	EDNA ESTEVAO DE FREITAS
120	593-1	ELCIO JOSE KELLER
121	356-1	ELIAN CORREA DE SOUSA
122	394-1	ELIAS FERREIRA DA COSTA
123	209-1	ELINEIA GOMES RODRIGUES
124	650-1	ELINEIA GOMES RODRIGUES
125	519-1	ELIZABETH VALERIA CALSAVARA PELISSON
126	636-1	ELIZETE ANDRADE DA LUZ
127	429-1	ELIZETE CORAZZA PIRES
128	537-1	ELY DAS GRACAS MARQUETTI
129	510-1	ELZA BONADIMAN PELISSON
130	442-1	EMILIA GOMES RIBEIRO
131	218-1	EUNICE BARROTO DO CARMO
132	501-1	EUNICE FERNANDES MINELLA
133	500-1	EUNICE LAVRATTI
134	614-1	EUNICE MARIA DE PAULA
135	566-1	EVA GOMES FERREIRA
136	190-1	EVANDIR PEREIRA DE OLIVEIRA
137	128-1	EVANIR GOMES MACHADO
138	609-1	EXPEDITA LUIZA FARES
139	414-1	FATIMA NATALINA MARTINI MEDRI
140	257-1	FERNANDINA FERREIRA DA SILVA
141	258-1	FLORIANO FRANCISCO DE MELO
142	325-1	FRANCISCA BENEDITA MARIANETTE PEREIRA
143	465-1	FRANCISCA SALES DO NASCIMENTO LIMA
144	386-1	FRANCISCO CANDIDO TUBIAS
145	196-1	FRANCISCO FERREIRA DE LIMA
146	061-1	FRANCISCO GOMES TEIXEIRA
147	488-1	FRANCISCO JOSE DA SILVA
148	607-1	FRANCISCO OSVAR MARTINS
149	022-1	GENI BURIN
150	384-1	GENI DE LUCAS SANCHES VALERA
151	481-1	GENY BIANCO BETIATI
152	176-1	GENY FLORENCIO PAVANELI
153	527-1	GENY PEZZOTO DOS SANTOS
154	274-1	GERALDA GOMES DE LIMA
155	454-1	GERALDA MARTINS DOS SANTOS
156	285-1	GERALDO DE SOUZA SANTOS
157	357-1	GERALDO DOS SANTOS OLIVEIRA
158	280-1	GERSI HONORIO DA SILVA VASCONCELOS
159	633-1	GIMERI CORSINI CALSAVARA
160	206-1	GISLEINE CACIONE RIBEIRO DO PRADO
161	367-1	GISLENE DE OLIVEIRA IBA
162	412-1	GUILHERME PEREZ
163	075-1	HELENA JOSE DA SILVA SANTOS
164	673-1	HELENO CLEMENTE DE OLIVEIRA



165	504-1	HENRIQUETA MALVINA CELERI DOS SANTOS
166	471-1	INES MARQUES BOTELHO
167	436-1	IRACEMA BATISTA DO AMARAL
168	312-1	IRACI AGRIPINO ARAUJO DE ALMEIDA
169	249-1	IRACY VAZZI
170	180-1	IRANI VAZE
171	677-1	IRENE ALVES
172	397-1	IRENE GREGUI MELO
173	370-1	IRMA MURARI DA SILVA
174	323-1	IRMA RIBEIRO DE SOUZA
175	379-1	ISABEL APARECIDA ALVES MAIA
176	557-1	ISAURI DOS SANTOS PEREIRA
177	464-1	IVANES MARCELINO MACHADO
178	417-1	IVETE PEREIRA SEMPREBOM
179	667-1	IVETE PEREIRA SEMPREBOM
180	023-1	IVONE APARECIDA CARNEIRO SALINET DA SILV
181	319-1	IVONE GARCIA CARVALHO
182	508-1	IZALTINA GOMES DA SILVA
183	334-1	IZAURA DOS SANTOS MILANI
184	450-1	IZILDA PEREIRA DECCO
185	343-1	JACI DE MATTOS
186	586-1	JACQUELINE MACHADO URQUIZA MONTEIRO
187	024-1	JACYR NALIN FERREIRA
188	595-1	JAIR MONTEIRO
189	391-1	JANDIRA LIMA DOS SANTOS
190	266-1	JANISA LESSA DE LIMA
191	124-1	JERSON DE MELLO
192	451-1	JOANA SOLANGE SOLER
193	560-1	JOAO ALVES DOS REIS
194	524-1	JOAO APARECIDO CAMPOS
195	472-1	JOAO APARECIDO GALBIATI
196	335-1	JOAO ARIDELCIO GIROLDO
197	166-1	JOAO BISPO DE SOUZA
198	657-1	JOAO CAMILO MOREIRA FILHO
199	296-1	JOAO GONSALE JOAQUIM FRANCISCO
200	244-1	JOAO LUIZ DA SILVA
201	461-1	JOAO MARIA ALVES
202	185-1	JOAO PAULINO CASU
203	170-1	JOAO SILVERIO PEREIRA
204	172-1	JOAO VIEIRA BUENO
205	187-1	JOAO ZANIBONI FILHO
206	405-1	JOAQUIM PEDRO ANTONIO
207	345-1	JONAS DAVID
208	161-1	JORGE DO CARMO
209	523-1	JORGELINA NOEL COELHO GONÇALVES
210	534-1	JOSE AGUIMAR DE FREITAS
211	115-1	JOSE BAPTISTA DA SILVA
212	184-1	JOSE BELARMINO DOS SANTOS
213	211-1	JOSE CARLOS PARREIRA
214	580-1	JOSE CARLOS SOARES VIEIRA
215	153-1	JOSE CORCOVIA
216	511-1	JOSE ERLINDO PIRES
217	432-1	JOSE FERREIRA DE ALMEIDA
218	193-1	JOSE FRANCISCO DA SILVA JUNIOR
219	195-1	JOSE LOPERTINO DE ALMEIDA
220	570-1	JOSE MARIA RODRIGUES
221	001-1	JOSE VIEIRA



222	407-1	JOSE VINICIO DA SILVA
223	639-1	JOSE WALTER DIAS
224	583-1	JOUBERT DE CARVALHO MARCONDES
225	584-1	JOUBERT DE CARVALHO MARCONDES
226	354-1	JOVECINA DE SOUZA
227	234-1	JULIA JOAQUIM QUEIROZ
228	688-1	JULIANA NEGRO CARDAMONI
229	327-1	JULINHO DE OLIVEIRA
230	027-1	JURACI CASAGRANDE PIGARRO
231	443-1	JURACI MARIANO PEREIRA
232	670-1	JURACI MONTILHA
233	182-1	JURANDIR SANTOS BARDUÇO
234	383-1	KATIA SILENE BENEDITO
235	404-1	LAUROVAL ELIZARDO DA SILVA
236	028-1	LAZARA APARECIDA DE FREITAS CANDELARIA
237	420-1	LAZARO CANDIDO DA SILVEIRA
238	545-1	LAZARO JOSE CANDIDO
239	348-1	LAZARO RAFAEL DA SILVA FILHO
240	431-1	LEILAINE APARECIDA FURLANETO RODRIGUES
241	556-1	LEONILDA VIEIRA DA SILVA
242	453-1	LEOVALDO NOGUEIRA DOS SANTOS
243	669-1	LIDIA DE FATIMA PIEROLI MORETO
244	163-1	LIGIANA CRISTINA UILLI COSTA
245	594-1	LINDAURA DA SILVA OLIVEIRA
246	376-1	LOURDES DE FATIMA DE SOUZA NUNES
247	619-1	LOURDES GONCALVES BARREIRO
248	113-1	LOURDES MARIA BRITES
249	460-1	LUCIA CLAUDIA MARQUETTI
250	416-1	LUCIA DE FATIMA PEREIRA GEREMIAS
251	456-1	LUCIA HELENA ABELHA
252	544-1	LUCIANE MARA FAVORETTO FURLAN
253	309-1	LUIZ APARECIDO DIAS
254	475-1	LUIZ FERNANDO DE ALCHORNE LEMOS
255	300-1	LUIZ GONCALVES MARCELINO
256	400-1	LUIZ STOCO
257	069-1	LUIZA SARABIA
258	637-1	LUZIA APARECIDA DOMINGUES BOARO
259	411-1	LUZIA BALDO DA SILVA
260	620-1	LUZIA CARDOSO DOS SANTOS
261	415-1	LUZIA ELIZABETH DAMAZIO BRUNA
262	341-1	LUZIA PRIMA BALDINI
263	136-1	LUZIA SPAULONCI
264	585-1	LUZINETE SILVA DE OLIVEIRA
265	279-1	MACABEU ALEXANDRE DA SILVA
266	222-1	MALVINA MARIA GLERIA DE NOBREGA
267	230-1	MANOEL FAUSTO DOS SANTOS
268	631-1	MANOEL MESSIAS DA CRUZ
269	492-1	MANUELA SERRA
270	576-1	MARCELA DAS NEVES DE AZEVEDO
271	426-1	MARIA AMBROZINA JESUZ MORENO
272	346-1	MARIA AMELIA ECCARD
273	573-1	MARIA AP DE ALMEIDA PINHEIRO
274	646-1	MARIA APARECIDA ALVES
275	275-1	MARIA APARECIDA ARDUIM GARDIN



276	393-1	MARIA APARECIDA ARMAGNI DOS SANTOS
277	264-1	MARIA APARECIDA BRAGA DA SILVA
278	324-1	MARIA APARECIDA DA SILVA MARIANO
279	678-1	MARIA APARECIDA DE FREITAS DA SILVA
280	516-1	MARIA APARECIDA DE FREITAS PEREIRA
281	439-1	MARIA APARECIDA DE MORAIS PEREIRA
282	572-1	MARIA APARECIDA DE SOUSA
283	547-1	MARIA APARECIDA DERUZA BENATTI
284	629-1	MARIA APARECIDA DOS SANTOS SILVA
285	685-1	MARIA APARECIDA LEIVA DE FARIA
286	215-1	MARIA APARECIDA LIUTI DE SOUZA
287	368-1	MARIA APARECIDA PARREIRA VIEIRA
288	603-1	MARIA APARECIDA PARREIRA VIEIRA
289	441-1	MARIA APARECIDA PEZZI CAMPANHA
290	219-1	MARIA APARECIDA SERIGIOLI VOLPONI
291	029-1	MARIA APARECIDA SIPOLI DAMASIO
292	268-1	MARIA AUGUSTA DE ALMEIDA
293	306-1	MARIA CLEIDE BUZETTE ANDUCHUKA
294	307-1	MARIA DA GRACA KELLER BOTTI
295	681-1	MARIA DA PAZ TAVARES ARMELIN
296	448-1	MARIA DAS GRACAS RAMOS
297	092-1	MARIA DAS NEVES SANTOS
298	562-1	MARIA DE FATIMA SILVA SEMPREBOM
299	318-1	MARIA DE LOURDES DE AZEVEDO
300	389-1	MARIA DE LOURDES DE PAULA
301	385-1	MARIA DE LOURDES PARREIRA DE OLIVEIRA
302	256-1	MARIA DE LOURDES PEREIRA FERREIRA
303	571-1	MARIA DE LOURDES SILVA
304	647-1	MARIA DO CARMO JARDIM TAVARES
305	498-1	MARIA DO ROSARIO DE JESUS GABRIEL
306	616-1	MARIA DO ROSARIO NIEMES BASSO
307	199-1	MARIA DORVALINA CARDOSO
308	425-1	MARIA DOURADO PEDRO
309	506-1	MARIA DOURADO PEDRO
310	567-1	MARIA ELAINE MARTIRE SANTANA
311	643-1	MARIA ELIZETE PETRI SILVA
312	340-1	MARIA ELZA SOARES MONARI
313	273-1	MARIA ESMERIA SILVA DOS SANTOS
314	401-1	MARIA FRANCISCA DE SOUZA
315	276-1	MARIA GONCALVES CORDEIRO
316	030-1	MARIA HELENA BISCARO PINTO
317	588-1	MARIA HELENA TEIXEIRA DE OLIVEIRA
318	121-1	MARIA HELENA VIEIRA SILVA
319	192-1	MARIA IMACULADA BONIFACIO DUARTE
320	561-1	MARIA INEZ DE SOUZA SILVA
321	535-1	MARIA IVONE DE ALMEIDA
322	497-1	MARIA IZABEL BRUNELLI
323	455-1	MARIA JOSE BISCARDIN VIEIRA
324	423-1	MARIA JOSE CAMARGO
325	299-1	MARIA JOSE DE MELO PIOTTO
326	065-1	MARIA JOSE DE OLIVEIRA
327	618-1	MARIA JOSE FELIX DOS SANTOS
328	579-1	MARIA JOSE GIMENES OLIVEIRA
329	552-1	MARIA JOSE TEIXEIRA SILVA
330	627-1	MARIA JOSE TEIXEIRA SILVA
331	655-1	MARIA JOSEFA LOURENCO
332	499-1	MARIA LUCIA VICENTE CANDIDO



333	434-1	MARIA LUIZA ZAPAROLI DE OLIVEIRA
334	457-1	MARIA LUIZA ZAPAROLI DE OLIVEIRA
335	590-1	MARIA LUZIA DA SILVA
336	458-1	MARIA MARLENE DE ALMEIDA
337	459-1	MARIA MARLENE DE ALMEIDA
338	186-1	MARIA MARQUES DOS SANTOS
339	489-1	MARIA ODETE BOAVENTURA
340	347-1	MARIA REGINA PIRES VIANA
341	191-1	MARIA ROSA DE OLIVEIRA
342	487-1	MARIA ROSA SOUZA DE MARTINI
343	649-1	MARIA ROSA SOUZA DE MARTINI
344	505-1	MARIA TEREZINHA GRISOTTO
345	057-1	MARIA TEREZINHA RANIERI SIPOLI
346	587-1	MARIA VERA LUCIA ANDRIOLI
347	507-1	MARIO IOSIO HIRAIWA
348	518-1	MARISA MARTA PALLASI
349	634-1	MARLENE CHAGAS ROLIM
350	528-1	MARLENE MAGGI REZENDE BANDEIRA
351	353-1	MARLENE PELISSON DOS SANTOS
352	242-1	MARLENE SEMPREBOM MASSABKI
353	491-1	MARLEY PELIZER MACHADO
354	541-1	MARLEY PELIZER MACHADO
355	662-1	MARLI PASCOAL VIEIRA
356	663-1	MARLI PASCOAL VIEIRA
357	278-1	MARLY FERRARI
358	641-1	MARTA DA SILVA PEREIRA
359	654-1	MARTA DE QUADROS MATHIAS
360	684-1	MARY LEAL FERREIRA
361	683-1	MATILDE SANTOS DA SILVA
362	355-1	MEIRA FERNANDES MUNIZ
363	031-1	MERCEDES IDALINA CANISSO LOURENCO
364	294-1	MILTON PAULETI
365	462-1	MOASYR ANTONIO MESSAGGI
366	589-1	NAIR CLETO DE SOUZA
367	175-1	NAIR FARIA DA SILVA CORREA
368	387-1	NATALICIA COSTA RODRIGUES
369	597-1	NAZARE MARIA DA SILVA
370	076-1	NEIDE DE PAULA
371	033-1	NELICE CARVALHO MARQUES
372	378-1	NELICE CARVALHO MARQUES
373	466-1	NELSON DUARTE
374	252-1	NELSON PEREIRA
375	243-1	NELSON VICENTINI
376	241-1	NELSON VOLPONI
377	574-1	NEONI DE FATIMA DE AGUIAR
378	661-1	NEUSA DE SOUZA LIMA TEIXEIRA
379	599-1	NEUZA MARIA BATINI
380	467-1	NICOLAU PEPELIASCOV
381	483-1	NILDA MARIA VALENTIM VASSOLER
382	421-1	NILDA PRADO DA LUZ
383	606-1	NILDO RUIZ
384	034-1	NILVA GUILHERME BARTHOLO
385	238-1	NILZA MARIA DOS SANTOS
386	546-1	NOEME RODRIGUES DOS SANTOS
387	617-1	NYGIA MAGDA MACHADO DA SILVA



388	446-1	ODAIR BATISTA
389	066-1	ONOFRE FRANCISCO DE LIMA
390	164-1	ORLANDO LEITE DE PAULA
391	592-1	OSMAR DE JESUS
392	291-1	OSMAR PEREIRA
393	473-1	OSVALDO AGOSTINETI
394	286-1	OSWALDO DE SOUZA ARAUJO
395	559-1	PALMIRA DE LIMA SBIZERA
396	555-1	PAULO DE OLIVEIRA
397	596-1	PAULO GREGATI
398	322-1	PAULO KAZUO SHIBANO
399	494-1	PEDRO DA COSTA GOUVEIA NETO
400	642-1	PEDRO GEREMIAS
401	509-1	PEDRO GOMES ALVES
402	369-1	PEDRO LEMES
403	366-1	PEDRO LOURENCINI
404	542-1	RAIMUNDO PAULO
405	604-1	REGINA DE PAULA MOTTA
406	205-1	REGINA LUCIA DO NASCIMENTO AMARAL
407	382-1	RITA DA COSTA KAIBARA
408	601-1	ROBERTO FERMINO DA SILVA
409	349-1	ROQUE BATISTA
410	037-1	ROSA EDINA PELISSON NEIVA
411	656-1	ROSANA APARECIDA BORGES DA SILVA
412	638-1	ROSANE SIMIRIS VIANNA DE CARVALHO
413	621-1	ROSANGELA APARECIDA BORGES DOS ANJOS
414	680-1	ROSANGELA ERNANDES BRAGA DA SILVA
415	659-1	ROSANGELA FERREIRA PEREIRA
416	591-1	ROSANGELA FLAUZINO FERREIRA
417	337-1	ROSANGELA GALLI BOTELHO
418	410-1	ROSANGELA MUNIZ DA SILVA
419	399-1	ROSARIA APARECIDA AURORA
420	539-1	ROSEMARE APARECIDA CALSAVARA
421	605-1	RUTE MAXIMO DE CARVALHO
422	482-1	RUTE RODRIGUES CAMARGO
423	374-1	RUTH DOMINGOS DE ALMEIDA
424	532-1	SANDRA REJANE PELISSON MACIEL PONCIANO
425	428-1	SANTIN ROCCO
426	403-1	SANTINILA PORFIRO SILVA
427	628-1	SEBASTIANA CAETANO RIECHEL
428	463-1	SEBASTIAO ANTONIO DE PIZA
429	440-1	SEBASTIAO BATISTA DE PAULA
430	652-1	SEBASTIAO LUIZ FARES
431	060-1	SEBASTIAO RAMOS DA SILVA
432	303-1	SEBASTIAO SEVERINO
433	321-1	SEBASTIAO VENDRAMI
434	470-1	SILMARA DA SILVA REIS CORREA
435	578-1	SILVANA DE SOUZA OLIVEIRA
436	612-1	SILVIA APARECIDA DOS SANTOS
437	484-1	SILVIO JOSE BERNARDES
438	053-1	SIMAO ROQUE DE OLIVEIRA
439	496-1	SIMONE APARECIDA RODRIGUES CAMARGO
440	664-1	SINDINHA CARDOSO
441	068-1	SIRLEI BUSIGNANI MORAIS
442	077-1	SIRLENE APARECIDA DOS SANTOS ZANIBONI
443	575-1	SIRLENE GIROTTO DA SILVA
444	525-1	SOFIA MARIA PARENTE BIRELO



445	240-1	SOLANGE APARECIDA VIEIRA KASSA
446	419-1	SONIA DE FATIMA ASTOLPHO
447	658-1	SUELI GARCIA DOS REIS
448	610-1	SUELI MARA DE OLIVEIRA
449	396-1	SUELI MELLO DE SOUZA
450	305-1	SUMARA APARECIDA PEREIRA
451	679-1	SUSANNE TORRES GUIMARAES
452	486-1	TEREZA DE JESUS ARAUJO
453	269-1	TEREZA JESUS PONTES DE ALMEIDA
454	422-1	TEREZA MARIA DE QUEIROZ NEIVA
455	301-1	TEREZA PADUAN
456	289-1	TEREZA RODRIGUES DO PRADO
457	390-1	TEREZINHA DE LUCA
458	503-1	TEREZINHA FRANCISCA DA SILVA
459	608-1	TEREZINHA GOMES DA HORA
460	358-1	TEREZINHA GOMES NOGUEIRA MOREIRA
461	183-1	TEREZINHA MARIA BRUSCHI CARDOSO
462	090-1	ULISSES RODRIGUES DOS SANTOS
463	210-1	VALDETES RAQUEL
464	568-1	VALDETES RAQUEL
465	476-1	VALDIR APARECIDO MERLO
466	043-1	VANDA DAVANSO GNANN
467	418-1	VANDERCI APARECIDA PISSINATI ROCHA
468	038-1	VERA LUCIA DE MELLO
469	581-1	VERA LUCIA DE OLIVEIRA
470	660-1	VERA LUCIA GREGUI SANTANA
471	302-1	VERANICE APARECIDA LUCHINI PEDRO
472	540-1	VILMA APARECIDA GONCALVES DE OLIVEIRA MO
473	233-1	VILMA DE MORAES OLIVEIRA
474	635-1	VILMA MAXIMO DE CARVALHO
475	226-1	VITOR CEZARIO
476	078-1	VOLGA TOME FIGUEIREDO
477	009-1	WALDEVINO MOYA FRANCISCO
478	531-1	WALDIR DE RUZA
479	687-1	YOLANDA DE MACEDO BORGES
480	648-1	YONARA ROSELY DE OLIVEIRA GOMES
481	099-1	YVONE MARIA CASAGRANDE FERNANDES
482	134-1	ZENAIDE SORGE DE ANGELI

Anexo II – Quadro de Pensionistas

Quantidade	Matrícula	Nome
1	2350-1	ADEMILDE APARECIDA FURTADO
2	0169-1	ADENILSON DOMINGOS VASSOLER
3	2254-1	ALAIDE RODRIGUES PEREIRA
4	2250-1	ANA DE SOUZA
5	0139-1	ANA MARIA CONCEICAO DA SILVA
6	2363-1	ANA PAULA DE AZEVEDO
7	2445-1	ANGELA APARECIDA MERLIM BORGES
8	0100-1	ANGELICA SOARES RODRIGUES
9	2490-1	ANTONIA DE FATIMA CASTILHO DOS SANTOS
10	0088-1	ANUNCIADA DOS SANTOS DO NASCIMENTO
11	2326-1	APARECIDA CARMO DE MEDEIROS



12	2107-1	APARECIDA PASSITO
13	2229-1	BENEDICTA JOANA DE OLIVEIRA DOS SANTOS
14	2308-1	BENEDITA GOMES DA SILVA
15	2468-1	CLAUDIA MARA DE MELLO SILVA
16	0336-1	CLEONICE APARECIDA PORFIRIO
17	2064-1	CLOTILDES FLORENCIO ROGERIO
18	2112-1	DEMERCINA SILVEIRA DA SILVA
19	2360-1	DIRCE DE ANDRADE PIRES
20	2522-1	DIVA PAULINO ZEFERINO
21	0145-1	DOMINGAS DA SILVA FERREIRA
22	2189-1	ELZA CRINCEV RIBEIRO
23	0070-1	ESTER REGINA REDILIMES GOMES
24	2194-1	EUGENIA ALVES COSTA
25	2351-1	EULINA MARIA SOUZA DE FREITAS
26	2625-1	FRANCA DOS SANTOS NUNES
27	0154-1	FRANCISCA DE ARAUJO SILVA
28	0157-1	FRANCISCA MARIA DA CONCEICAO MALTA
29	2408-1	GENILZA BATISTA GOMES RIBEIRO
30	0152-1	GUIOMAR DA SILVA SOARES
31	2361-1	HELENA JOSE DA SILVA SANTOS
32	0202-1	INEZ CIRINO DA SILVA PORTO
33	2026-1	IRACI DELPIN TEIXEIRA
34	0214-1	IRENE RABONI SEMPREBOM
35	2267-1	ISABEL MARTINEZ DA SILVA
36	2297-1	ISABELLE APARECIDA SAVITE MARTIRE
37	0087-1	IVANICE JARDIM DE OLIVEIRA
38	0085-1	JOANA AZEVEDO DE MORAIS
39	0004-1	JOAO GERALDO LOPES DE ARAUJO
40	2339-1	JORGE ALVES
41	2079-1	LAURINDA MARIA GALDINO DA SILVA
42	2317-1	LEIA GALDINA SOARES
43	2263-1	LINDAURA DOMINGUES DE SOUZA
44	2104-1	LUIZA ANGELICA BETTI ARIZA
45	2089-1	LUZIA APARECIDA DE FREITAS
46	0165-1	LUZIA SPAULONCI
47	0007-1	MARCOLINA DE OLIVEIRA CAMPOS
48	2246-1	MARGARIDA MADALENA DOS SANTOS
49	0151-1	MARIA APARECIDA CARVALHO PIMENTA
50	2255-1	MARIA APARECIDA DE ASSIS DA SILVA
51	0097-1	MARIA APARECIDA FARES
52	2251-1	MARIA APARECIDA RIBEIRO DE FARIA
53	2162-1	MARIA APARECIDA ZANUTTO SILVA
54	0143-1	MARIA AUXILIADORA DE OLIVEIRA ANOTTI
55	2332-1	MARIA DE GOES PADOAN
56	2433-1	MARIA DE LOURDES MODESTO RAMOS SERAPIAO
57	0046-1	MARIA EVANGELISTA GARCIA
58	2227-1	MARIA IMACULADA BONIFACIO DUARTE
59	2563-1	MARIA JOSE FERREIRA PEREIRA
60	0224-1	MARIA JOSE FURRIER FRANCA
61	2395-1	MARIA JOSE PIRES
62	0080-1	MARIA JOSE SAMPAIO DOS SANTOS
63	0096-1	MARIA MAGDALENA RAMOS MARCONI
64	2200-1	MARIA NIEMES
65	2225-1	MARIA OLIMPIA RODRIGUES
66	0223-1	MARIA ORLANDA DA CRUZ SILVA
67	2091-1	MARIA ROSA DE JESUS BARBOSA
68	2261-1	MARIA THEREZA PEREIRA CHAROTA



69	2105-1	MARIA UMBELINA TEIXEIRA
70	0216-1	MARIA ZACHEO GLATZ
71	2086-1	MARIA ZENITA LEAL ALMEIDA
72	2598-1	MARIO DA PALMA
73	2430-1	MATILDE SEMPRESBOM LEDO
74	2002-1	MERCEDES MORENO BATISTA
75	2235-1	NADIR ROSA DE SOUZA SANTOS
76	2253-1	NAJLA SAVITTI DA SILVA
77	2111-1	NALI EUGENIA DE OLIVEIRA
78	2392-1	NEIRIS ZEFERINO BAHU
79	0156-1	NEUZA SOUZA LEITE
80	0083-1	OLIVIA GASPARINI DE MORAIS
81	2444-1	REGINA MARIA FERREIRA DE MELLO LEITE
82	2398-1	RENATO GONCALVES
83	2452-1	ROMILDA MARCONDES DE OLIVEIRA
84	0074-1	ROSA VIEIRA ROLIM
85	2132-1	ROSARINA MARTINS GIRALDO
86	2371-1	ROSELI VELOSO ALVES
87	2564-1	ROSEMARY DIAS DOS SANTOS
88	2133-1	SANTINA VICTORINO PORTUGAL
89	2469-1	SILVANA NOGUEIRA MARIANO MARINHO
90	2315-1	SILVIA HELENA ZAPPAROLI FIGUEIREDO
91	2495-1	TEREZA CONCERVA DA SILVA
92	0098-1	TEREZA DOS REIS BETETTE
93	2221-1	TEREZA MARIA DE QUEIROZ NEIVA
94	0141-1	TEREZA VERALDO DOS SANTOS
95	3295-1	TEREZINHA MEDEIROS DE PAULA
96	0051-1	THAYS SILVEIRA
97	2056-1	VALDECIR MARQUES CALISTO
98	2375-1	VALDIR APARECIDO PADUANO
99	0149-1	VALTER APARECIDO DOS REIS
100	0044-1	VANDA DAVANSO GNANN
101	7297-1	VICTOR HUGO MARTIRE
102	2109-1	ZELIA GABRIELA BURIN

Núcleo Parlamentar

DECRETO N.º 124, DE 27 DE MARÇO DE 2020

Súmula: Abre um Crédito Adicional Suplementar no valor de R\$ 36.550,00 (Trinta e seis mil, quinhentos e cinquenta reais) junto ao SAMAE – Serviço Autônomo Municipal de Água e Esgoto.

O Prefeito do Município de Ibiporã, Estado do Paraná, no uso de suas atribuições legais, e tendo em vista o disposto no Artigo 6.º da Lei 3036 de 17 de Dezembro de 2019,

DECRETA:

Art. 1º - Fica aberto no corrente exercício financeiro do Orçamento do SAMAE – Serviço Autônomo Municipal de Água e Esgoto, um Crédito Adicional Suplementar, no valor de R\$ 36.550,00 (Trinta e seis mil, quinhentos e cinquenta reais), destinado ao reforço da dotação orçamentária abaixo indicada:

18.000	SAMAE	
18.002	DIVISÃO DE SISTEMA DE ÁGUA	
17.512.0018-1.141	AQUISIÇÃO DE VEÍCULO -SAMAE	
4.4.90.52.00.00	Equipamentos e Material Permanente / Conta 400	R\$ 36.550,00
TOTAL DA FONTE –076- Recursos Ordinários Livres		R\$ 36.550,00

Art. 2º - Como recursos para abertura do crédito de que trata o artigo anterior, fica o SAMAE - Serviço Autônomo Municipal de Água e Esgoto, autorizado a utilizar-se do proveniente do SUPERAVIT FINANCEIRO LÍQUIDO apurado no exercício anterior, conforme o inciso I, do § 1º do artigo 43 da Lei Federal nº 4.320/64, conforme tabela abaixo:



Fonte Rec. – 076 – Recursos Ordinários Livres	
Saldo do Superávit Financeiro Líquido do Exercício Anterior	R\$ 3.346.930,62
(-) Decreto 94 de 13 de março de 2020	R\$ 257.880,00
Saldo Total do Superávit Financeiro Líquido do Exercício Anterior	R\$ 3.089.050,62

Art. 3º - O presente Decreto entrará em vigor na data de sua publicação, revogadas as disposições em contrário.

Ibiporã – Pr., 27 de Março de 2020.

JOÃO TOLEDO COLONIEZI
Prefeito Municipal

EDIVALDO DE PAULA
Diretor Presidente SAMAE

Secretaria Municipal de Finanças

Prefeitura Municipal de Ibiporã BALANÇO PATRIMONIAL Exercício de 2019

ATIVO	NE	2019	2018
Ativo Circulante			
Caixa e Equivalentes de Caixa		29.725.609,67	26.762.046,93
Créditos a Curto Prazo		37.249.770,60	33.907.941,99
Créditos Tributários a Receber	01	6.828.684,43	7.258.195,73
Clientes		0,00	0,00
Créditos de Transferências a Receber		0,00	0,00
Dívida Ativa Tributária	02	28.894.812,42	25.375.880,01
Dívida Ativa Não Tributária	03	1.526.273,75	1.273.866,25
Demais Créditos e Valores a Curto Prazo		4.167.585,83	3.257.516,76
Adiantamentos Concedidos		12.514,00	12.514,00
Créditos por Danos ao Patrimônio		5.216,55	4.787,19
Depósitos Restituíveis e Valores Vinculados		3.239.961,96	2.416.835,40
Dívida Ativa Não Tributária - Demais Créditos		0,00	0,00
Outros Créditos a Receber e Valores a Curto Prazo		909.893,32	823.380,17
Investimentos e Aplicações Temporárias a Curto Prazo		0,00	0,00
Estoques		32.639,70	32.639,70
VPD Pagas Antecipadamente		0,00	0,00
Total do Ativo Circulante		71.175.605,80	63.960.145,38
Ativo Não Circulante			
Realizável a Longo Prazo		387.519,93	387.519,93
Créditos a Longo Prazo		0,00	0,00
Investimentos Temporários a Longo Prazo		0,00	0,00
Estoques		0,00	0,00
VPD Pagas Antecipadamente		0,00	0,00
Demais Créditos e Valores a Longo Prazo	04	387.519,93	387.519,93
Investimentos		0,00	0,00
Imobilizado		138.115.516,94	129.154.764,64
Bens Móveis	05	36.679.974,69	33.128.773,87
Bens Imóveis	06	101.435.542,25	96.025.990,77
Intangível		0,00	0,00
Total do Ativo Não Circulante		138.503.036,87	129.542.284,57
TOTAL DO ATIVO		209.678.642,67	193.502.429,95



PASSIVO E PATRIMÔNIO LÍQUIDO	NE	2019	2018
Passivo Circulante			
Obrigações Trab., Prev. e Assistenciais a Pagar a Curto Prazo	07	2.986.613,12	1.212.118,95
Empréstimos e Financiamentos a Curto Prazo	08	1.093.795,82	850.000,00
Fornecedores e Contas a Pagar a Curto Prazo		2.637.210,75	2.097.989,46
Obrigações Fiscais a Curto Prazo		158.858,53	140.810,01
Obrigações de Repartições a Outros Entes		0,00	0,00
Provisões a Curto Prazo		0,00	0,00
Demais Obrigações a Curto Prazo	09	1.726.039,40	1.695.106,87
Total do Passivo Circulante		8.602.517,62	5.996.025,29
Passivo Não Circulante			
Obrigações Trab., Prev. e Assistenciais a Pagar a Longo Prazo	10	0,00	185.316,99
Empréstimos e Financiamentos a Longo Prazo	11	3.200.351,95	4.350.351,95
Fornecedores e Contas a Pagar a Longo Prazo		0,00	0,00
Obrigações Fiscais a Longo Prazo		0,00	0,00
Provisões a Longo Prazo		0,00	0,00
Demais Obrigações a Longo Prazo	12	1.754.389,72	1.754.389,72
Resultado Diferido		0,00	0,00
Total do Passivo Não Circulante		4.954.741,67	6.290.058,66
Patrimônio Líquido			
Patrimônio Social e Capital Social		0,00	0,00
Adiantamento Para Futuro Aumento de Capital		0,00	0,00
Reservas de Capital		0,00	0,00
Ajustes de Avaliação Patrimonial		0,00	0,00
Reservas de Lucros		0,00	0,00
Demais Reservas		0,00	0,00
Resultados Acumulados		196.121.383,38	181.216.346,00
Resultado do Exercício		13.317.850,40	18.767.351,71
Resultado de Exercício Anteriores		182.803.532,98	162.448.994,29
Ajustes de Exercícios Anteriores		0,00	0,00
Resultante de Extinção, Fusão e Cisão		0,00	0,00
(-) Ações / Cotas em Tesouraria		0,00	0,00
Total do Patrimônio Líquido		196.121.383,38	181.216.346,00
TOTAL DO PASSIVO E DO PATRIMÔNIO LÍQUIDO		209.678.642,67	193.502.429,95



Prefeitura Municipal de Ibiporã
QUADRO DOS ATIVOS E PASSIVOS FINANCEIROS E PERMANENTES
(Lei nº 4.320/1964)

Exercício de 2019

	NE	2019	2018
Ativo (I)			
Ativo Financeiro		33.665.877,05	29.835.356,51
Ativo Permanente		176.012.765,62	163.667.073,44
Total do Ativo		209.678.642,67	193.502.429,95
Passivo (II)			
Passivo Financeiro		13.717.373,24	11.634.392,24
Passivo Permanente		6.233.854,48	7.388.472,70
Total do Passivo		19.951.227,72	19.022.864,94
SALDO PATRIMONIAL (III) = (I - II)		189.727.414,95	174.479.565,01

Prefeitura Municipal de Ibiporã
QUADRO DAS CONTAS DE COMPENSAÇÃO
(Lei nº 4.320/1964)

Exercício de 2019

	NE	2019	2018
Atos Potenciais Ativos			
Garantias e Contragarantias recebidas		0,00	0,00
Direitos Conveniados e outros instrumentos congêneres		0,00	0,00
Direitos Contratuais		0,00	0,00
Outros atos potenciais ativo		0,00	0,00
Total dos Atos Potenciais Ativos		0,00	0,00
Atos Potenciais Passivos			
Garantias e Contragarantias concedidas		0,00	0,00
Obrigações conveniadas e outros instrumentos congêneres		0,00	0,00
Obrigações contratuais		1.658.380,74	1.658.380,74
Outros atos potenciais passivos		0,00	0,00
Total dos Atos Potenciais Passivos		1.658.380,74	1.658.380,74



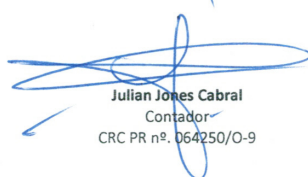
Prefeitura Municipal de Ibiaporá
QUADRO DO SUPERÁVIT / DÉFICIT FINANCEIRO
(Lei nº 4.320/1964)

Exercício de 2019

	NE	2019	2018
000 - Recursos Ordinários (Livres)		3.982.206,40	2.130.173,69
079 - fundo municipal do meio ambiente		42.999,87	9.116,19
094 - Retenções em Caráter Consignatário		0,00	0,00
101 - Fundeb 60%		9.036,61	3.884,34
102 - Fundeb 40%		250.562,64	5.387,70
103 - 5% sobre Transferências Constitucionais FUNDEB		54.488,76	28.252,79
104 - Demais Impostos Vinculados à Educação Básica		29.306,52	34.829,16
107 - Salário-Educação		766.251,24	1.475.019,94
111 - Transferências Voluntárias Públicas Federais		3.118,39	265.147,30
119 - Transferências Voluntárias Públicas Federais		10.563,47	136,46
122 - Transferências Voluntárias Públicas Estaduais		350.190,81	329.755,09
124 - Transferências Voluntárias Públicas Federais		6.472,08	49.379,17
125 - Transferências Voluntárias Públicas Federais		0,00	49.174,47
126 - Transferências Voluntárias Públicas Federais		14,69	14,69
129 - Transferências Voluntárias Públicas Federais		278,21	272,62
133 - Transferências Voluntárias Públicas Federais		87.832,59	85.989,66
134 - Transferências Voluntárias Públicas Federais		0,00	8.310,46
137 - Manutenção da Educação Infantil - Novas Turmas		959,75	10.691,13
138 - PLANO DE AÇÕES ARTICULADAS - INFRAESTRUTURA ESCOLAR - PAR MOBILIÁRIO		0,00	41.201,95
139 - Apoio Financeiro aos Municípios - AFM - Educação		1.356,80	34.664,61
303 - Saúde - Receitas Vinculadas (L.C. 141/12 - 15%)		61.656,36	625.298,42
312 - Transferências Voluntárias Públicas Federais		89.531,90	127.722,83
350 - Transferências Voluntárias Públicas Federais		428,83	424,66
351 - Transferências Voluntárias Públicas Federais		548,83	543,50
494 - Bloco de Custeio das Ações e Serviços Públicos de Saúde		187.501,62	1.114.572,77
495 - Atenção Básica		2.576,57	131.590,06
496 - Atenção de Média e Alta Complexidade Ambulatorial e Hospitalar		4.682,83	175.762,97
497 - Vigilância em Saúde		42.992,56	154.769,47
498 - Assistência Farmacêutica		9.683,25	10.127,71
499 - Gestão do SUS		13.436,55	18.151,07
500 - Investimentos na Rede de Serviços de Saúde - Portaria 203-GM, de 2007		162.454,52	228.410,40
501 - Receitas de Alienações de Ativos		620.069,29	265.649,90
504 - Outros Royalties e Compensações Financeiras e Patrimoniais não Previdenciárias		357.899,31	177.685,13
507 - COSIP - Contribuição de Iluminação Pública, Art. 149-A, CF		6.069.638,21	5.470.088,74
509 - Gerenciamento do Trânsito		633.942,69	392.972,12
510 - Taxas - Exercício Poder de Polícia		5.906,51	545.794,35
511 - Taxas - Prestação de Serviços		20.306,60	136.033,93
512 - CIDE (Lei 10866/04, art. 1ºB)		68.025,96	211.106,61
515 - FUNREBOM		2.004.912,61	1.610.392,76
518 - Bloco de Investimento na Rede de Serviços Públicos de Saúde		188.515,50	379.842,46
556 - Transferências Lei 9615/98 - Recursos Lei Pelé		524,41	0,00
601 - Operações de Crédito Internas		8.059,10	7.957,78
720 - Transferências Voluntárias Públicas Federais		23.101,07	23.101,07
724 - Transferências Voluntárias Públicas Federais		9.391,15	9.299,95
727 - Transferências Voluntárias Públicas Estaduais		0,00	320,93
738 - Transferências Voluntárias Públicas Estaduais FMAS PPAS IV		20.195,09	15.118,96
739 - Transferências Voluntárias Públicas Federais		0,00	1.721,88
764 - Transferências Voluntárias Públicas Federais		21.157,01	21.157,01
794 - Transferências Voluntárias Públicas Federais		841,91	841,91
795 - Transferências Voluntárias Públicas Federais		4.644,67	4.644,67
799 - Transferências de Outros Programas - Programa de Abordagem de Rua		94.718,40	99.017,29
800 - Transferências de Outros Programas - Acolhimento de Morador de Rua		182.128,54	178.469,11
801 - CONVENIO MICROBACIAS 030 2017 SEAB		0,00	10.794,09
803 - FIA - Serviço de Convivência e Fortalecimento de Vínculos - SCFV		518,51	43.021,26
804 - Programa Crescer em Família FIA Estadual		270,49	885,47
805 - PROGRAMA FIA ENFRENTIOL		7.584,20	7.431,81
806 - PROGRAMA FIA CRESCER ACFAM		452,28	2.412,02
807 - PROGRAMA FIA LIB CIDADADA 30721-1		18.479,77	59.917,82
808 - PROGRAMA FEAS ADESPON FPR 30687-8		1.782,10	1.746,23
809 - PROGRAMA FEAS BEN EVENT 30726-2		5.674,01	5.560,18



812 - Convênio SEDU - Aquisição de 01 van e 05 veículos	0,00	2.130,18
813 - CONSTRUÇÃO DE QUADRA COBERTA NO JD. SAN RAFAEL (SOPINHA)	0,00	215.583,54
814 - Aquisição de veículos/equipamentos rodoviários convênio 270/2017	0,00	151.615,56
816 - FEAS VEÍCULO ADAPTADO FMAS	27.071,14	241.028,94
817 - FIA QUALIFICAÇÃO PROFISSIONAL	81.655,11	80.014,45
818 - FIA - CONSELHO TUTELAR - AQ MÓVEIS NOVA SEDE	50.873,03	50.000,00
819 - PROGRAMA RECICLO PARANÁ - INSTITUTO DAS ÁGUAS	292.989,31	287.000,00
820 - FIA APRENDIZAGEM	50.783,00	0,00
821 - Reforma e Revitalização de Espaço Desportivo - Complexo Careção	2.033,58	0,00
823 - Cofinanciamento estadual fundo a fundo - Incentivo pessoa idosa - FIPAR	60.625,82	0,00
825 - Deliberação 67/2019 - CEAS/PR - Incentivo Aprimora CRAS.	100.031,97	0,00
826 - Deliberação 67/2019 - CEAS/PR - Incentivo Aprimora CREAS.	100.031,97	0,00
827 - Convênio 869410/2018 - Ministério da Cidadania	460.999,40	0,00
880 - Transferências Voluntárias Privadas Internas	92.278,87	85.966,70
934 - Bloco de Financiamento da Proteção Social Básica - SUAS	233.599,76	2.417,30
935 - Bloco de Financiamento da Proteção Social Especial - SUAS	228.829,53	212.531,73
936 - Componente para Qualificação da Gestão - SUAS	26.931,10	30.806,07
937 - Bloco de Investimentos - SUAS	10.109,08	10.109,08
1015 - Cessão Onerosa - Pré-Sal - Lei nº 13.885/2019	24.301,89	0,00
3692 - Serviços Prestados SUS/Faturamento AIHs - Estado	177.340,59	0,00
4942 - Bloco de Custeio das Ações e Serviços Públicos de Saúde - Estado	169.159,36	0,00
4943 - Bloco de Custeio das Ações e Serviços Públicos de Saúde - Emenda da Bancada do Paraná 2019	20.550,45	0,00
4944 - Bloco de Custeio das Ações e Serviços Públicos de Saúde - Emenda Parlamentar 284200021030120152E890041	200.000,00	0,00
5182 - Bloco de Investimento na Rede de Serviços Públicos de Saúde - Estado	224.326,30	0,00
5183 - Bloco de Invest. na Rede de Serviços Públicos de Saúde - Emendas Parlamentares 18670013 e 22810014	774.110,51	0,00
Total das Fontes de Recursos	19.948.503,81	18.200.964,27


Julian Jones Cabral
 Contador
 CRC PR nº. 064250/O-9



PREFEITURA DO MUNICÍPIO DE IBIPORÃ

Estado do Paraná

NOTAS EXPLICATIVAS DO BALANÇO PATRIMONIAL DE 2019

O Balanço Patrimonial relativo ao exercício financeiro de 2019 foi elaborado a partir da escrituração contábil realizada pelo método de partidas dobradas e por meio de classes de contas de natureza patrimonial, orçamentária e de controle, visando evidenciar os fatos ligados à administração orçamentária, financeira e patrimonial, em conformidade com a Lei 4.320/64. Todos os registros contábeis do exercício de 2019 foram executados através de sistema informatizado e adequado ao novo PCASP – Plano de Contas Aplicado ao Setor Público. O presente balanço não é consolidado, refletindo apenas as informações da Prefeitura Municipal de Ibiporã, uma vez que as outras entidades integrantes da administração municipal publicarão seus respectivos balanços.

Nota 01 – Créditos Tributários a Receber

Os valores inscritos em créditos tributários a receber são os apresentados por demonstrativos de suporte, emitidos pelo sistema utilizado pela entidade e se referem à IPTU, ISS, Taxas pelo Poder de Polícias, Taxas pela Prestação de Serviços e Contribuições de Melhorias, conforme detalhado:

Quadro 1. Referente Nota 01 – Créditos Tributários a Receber

Tributo	Valor 2019	Valor 2018
IPTU	4.236.980,99	4.989.797,10
ISS	1.467.006,82	1.130.191,42
TAXAS	723.136,46	708.373,57
CONTRIBUIÇÃO DE MELHORIA	28.164,70	64.990,36
CONTRIBUIÇÃO PARA O CUSTEIO DO SERVIÇO DE ILUMINAÇÃO PÚBLICA	373.395,46	364.843,28
	6.828.684,43	7.258.195,73

Fonte: Sistema Equiplano, saldo em 31/12/2019.

Nota 02 – Dívida Ativa Tributária

Os valores inscritos em dívida ativa tributária foram os apresentados pelo departamento responsável, e se constituem dos saldos referentes à IPTU, ISS, Taxas pelo Poder de Polícia, Taxas pela Prestação de Serviços e Contribuições de Melhorias, conforme detalhado:

Quadro 2. Referente Nota 02 – Dívida Ativa Tributária

Tributo	Valor 2019	Valor 2018
IPTU	22.157.336,17	18.929.429,27
ISS	1.946.648,47	1.712.266,01
TAXAS	3.642.732,00	3.409.264,33
CONTRIBUIÇÃO DE MELHORIA	1.148.095,78	1.324.920,40
	28.894.812,42	25.375.880,01

Fonte: Sistema Equiplano, saldo em 31/12/2019.



PREFEITURA DO MUNICÍPIO DE IBIPORÃ

Estado do Paraná

Nota 03 – Dívida Ativa Não Tributária

Os valores inscritos em dívida ativa não tributária foram os apresentados pelo departamento responsável, e se constituem dos saldos referentes à COSIP – Cobrança no carnê de IPTU e demais valores que a Prefeitura Municipal de Ibiporã tem a receber, conforme detalhado:

Quadro 3. Referente Nota 03 – Dívida Ativa Não Tributária

Tributo	Valor 2019	Valor 2018
CONTRIBUIÇÃO DE ILUMINAÇÃO PÚBLICA - COSIP	1.356.851,16	1.123.910,87
DÍVIDA ATIVA DE DEMAIS CRÉDITOS NÃO TRIBUTÁRIOS A CURTO PRAZO	169.422,59	149.955,38
	1.526.273,75	1.273.866,25

Fonte: Sistema Equiplano, saldo em 31/12/2019.

Nota 04 – Demais Créditos e Valores a Longo Prazo

Em atendimento ao Despacho 64/2017 da Procuradoria Geral do Município de Ibiporã, em referência ao Ofício nº 059/2017 – SE, da Câmara Municipal de Ibiporã, procedeu-se a inscrição do valor de R\$ 387.519,63, que foi baixado do Balanço da referida entidade, referente a valores levantados como diferença nos anos de 2013 e 2014, objeto de processo de sindicância, administrativo e mesmo judicial, em virtude de possíveis desvios.

Nota 05 – Imobilizado - Bens Móveis

Em relação aos critérios de depreciação para os bens móveis do município, tais como veículos, máquinas e equipamentos em geral, mobiliários entre outros, não foram adotados procedimentos para o exercício de 2019, estando os mesmos registrados pelo valor de aquisição/incorporação, conforme detalhado:

Quadro 4. Referente Nota 05 – Imobilizado – Bens Móveis

Contábil	Valor 2019	Valor 2018
MÁQUINAS, APARELHOS, EQUIPAMENTOS E FERRAMENTAS	8.549.543,52	7.471.619,82
BENS DE INFORMÁTICA	4.774.752,81	4.411.688,73
MÓVEIS E UTENSÍLIOS	6.289.286,50	6.057.189,08
MATERIAIS CULTURAIS, EDUCACIONAIS E DE COMUNICAÇÃO	2.501.697,55	2.113.783,93
VEÍCULOS	14.363.556,31	12.875.576,31
DEMAIS BENS MÓVEIS	201.138,00	198.916,00
	36.679.974,69	33.128.773,87

Fonte: Sistema Equiplano, saldo em 31/12/2019.

Nota 06 – Imobilizado - Bens Imóveis

Os bens imóveis do município, em especial as edificações, também não sofreram modificações no seu valor patrimonial, seja por reavaliações decorrentes de reformas e benfeitorias, como também em função da depreciação, cujo procedimento não foi adotado para o exercício de 2019, estando os mesmos registrados pelo valor de aquisição/incorporação, conforme detalhado:



PREFEITURA DO MUNICÍPIO DE IBIPORÃ Estado do Paraná

Quadro 5. Referente Nota 06 – Imobilizado – Bens Imóveis

Contábil	Valor 2019	Valor 2018
BENS DE USO ESPECIAL	18.798.243,18	15.127.212,55
BENS DOMINICAIS	48.865.219,04	48.855.970,95
BENS DE USO COMUM DO POVO	33.772.080,03	32.042.807,27
	101.435.542,25	96.025.990,77

Fonte: Sistema Equiplano, saldo em 31/12/2019.

Nota 07 – Obrigações Trab., Prev. e Assistenciais a Pagar a Curto Prazo

O item apresenta o saldo das despesas com pessoal e encargos com vencimento no exercício seguinte. Parte do saldo se refere ao valor de parcelamentos (dívidas) de contribuições sociais, que se encerram em 2020, a saber:

Quadro 6. Referente Nota 07 – Obrigações Trab., Prev. e Assistenciais a Pagar a Curto Prazo.

Dívida	Credor	Nome	Saldo 2019	Saldo 2018
1/2015	INSS	PARCELAMENTO REFERENTE CONTRIBUIÇÃO PREVIDENCIARIA GLOSA COMPENSAÇÃO PREV - PROCESSO DIVIDA ATIVA UNIÃO 90 4 15 000797-97	37.040,43	100.137,48
1/2016	INSS	PARCELAMENTO REFERERNET A CAO JUDIC 50002420920164047001 - DEBITO AJUIZADO NA PROCURADORIA GERAL DA FAZENDA ORIGEM PREVIDENCIARIA DE 2006 A 2008 E 2013	148.276,56	148.276,56
			185.316,99	248.414,04

Fonte: Sistema Equiplano, saldo em 31/12/2019.

A maior parte do saldo da conta se refere ao valor de R\$ 1.749.818,47, relativo ao saldo do Aporte para Cobertura do Déficit Atuarial do RPPS de 2019, que não foi recolhido dentro do próprio exercício porque se definiu que seria utilizado para tanto os recursos recebidos a título de Cessão Onerosa do Pré-Sal, porque se sabia que o recurso seria creditado ainda em 2019, o que de fato ocorreu no dia 31/12/2019, porém não foi possível efetuar o pagamento no mesmo dia porque já havia se encerrado o expediente bancário. Tal despesa foi paga no dia 03/01/2020.

Nota 08 – Empréstimos e Financiamentos a Curto Prazo

O item apresenta o saldo de dívida oriunda de empréstimo e financiamento, cujo vencimento ocorre no exercício seguinte. O valor é a estimativa do principal da dívida a ser amortizado no próximo exercício, conforme quadro abaixo:

Quadro 7. Referente Nota 08 – Empréstimos e Financiamentos a Curto Prazo.

Dívida	Credor	Nome	Saldo 2019	Saldo 2018
2/2016	Fomento Paraná	Contrato 3517/2015 referente Operação de Crédito junto a Fomento Paraná	1.093.795,82	850.000,00

Fonte: Sistema Equiplano, saldo em 31/12/2019.



PREFEITURA DO MUNICÍPIO DE IBIPORÃ

Estado do Paraná

Nota 09 – Demais Obrigações a Curto Prazo

O item compreende as obrigações da entidade junto a terceiros, referente a valores restituíveis, como consignações, depósitos e cauções, bem como demais obrigações a curto prazo, como subvenções, consórcios, com vencimento no exercício seguinte.

Nota 10 – Obrigações Trab., Prev. e Assistenciais a Pagar a Longo Prazo

O item compreende as obrigações com salários e encargos com vencimento após o exercício seguinte. No presente Balanço, o valor se refere a parcelamentos (dívidas) de contribuições sociais, a saber:

Quadro 8. Referente Nota 10 – Obrigações Trab., Prev. e Assistenciais a Pagar a Longo Prazo.

Dívida	Credor	Nome	Saldo 2019	Saldo 2018
1/2015	INSS	PARCELAMENTO REFERENTE CONTRIBUIÇÃO PREVIDENCIARIA GLOSA COMPENSAÇÃO PREV - PROCESSO DIVIDA ATIVA UNIÃO 90 4 15 000797-97	0,00	37.040,43
1/2016	INSS	PARCELAMENTO REFERERENET A CAO JUDIC 50002420920164047001 - DEBITO A JUIZADO NA PROCURADORIA GERAL DA FAZENDA ORIGEM PREVIDENCIARIA DE 2006 A 2008 E 2013	0,00	148.276,56
			0,00	185.316,99

Fonte: Sistema Equiplano, saldo em 31/12/2019.

Nota 11 – Empréstimos e Financiamentos a Longo Prazo

O item apresenta o saldo de dívida oriunda de empréstimo e financiamento, cujo vencimento ocorre após o exercício seguinte. No presente Balanço, o valor se refere ao demonstrado no quadro abaixo:

Quadro 9. Referente Nota 11 – Empréstimos e Financiamentos a Longo Prazo.

Dívida	Credor	Nome	Saldo 2019	Saldo 2018
2/2016	Fomento Paraná	Contrato 3517/2015 referente Operação de Crédito junto a Fomento Paraná	3.200.351,95	4.350.351,95

Fonte: Sistema Equiplano, saldo em 31/12/2019.

Nota 12 – Demais Obrigações a Longo Prazo

O item compreende as obrigações da entidade junto a terceiros, referente a valores restituíveis, como consignações, depósitos e cauções, etc, com vencimento após o exercício seguinte. No presente Balanço, os valores se referem a precatórios reconhecidos, conforme demonstrado:

Quadro 10. Referente Nota 12 – Demais Obrigações a Longo Prazo.

Dívida	Credor	Nome	Saldo 2019	Saldo 2018
22/2013	Melânia Pozzi de Carvalho	AÇÃO DE DESAPROPRIAÇÃO MOVIDA CONTRA MELANIA POZZI DE CARVALHO 157/90	1.660.091,46	1.660.091,46
23/2013	Dercília de Oliveira	AÇÃO DE INDENIZAÇÃO MOVIDA POR DERCILIA DE OLIVEIRA E OUTROS 377/98	94.298,26	94.298,26
			1.754.389,72	1.754.389,72

Fonte: Sistema Equiplano, saldo em 31/12/2019.



PREFEITURA DO MUNICÍPIO DE IBIPORÃ Estado do Paraná

Informações Adicionais

Para melhor visualização e entendimento do saldo da dívida, uma vez que os demonstrativos apresentados até o momento estavam segregados por contas contábeis, que correspondem a itens no presente balanço, demonstra-se os saldos totais, ou seja, a soma do circulante e não circulante, o que implica na dívida total do município:


Quadro 11. Informações Adicionais.

Dívida	Credor	Nome	Saldo 2019	Saldo 2018
1/2015	INSS	PARCELAMENTO REFERENTE CONTRIBUIÇÃO PREVIDENCIARIA GLOSA COMPENSAÇÃO PREV - PROCESSO DIVIDA ATIVA UNIÃO 90 4 15 000797-97	37.040,43	137.177,91
1/2016	INSS	PARCELAMENTO REFERERNET A CAO JUDIC 50002420920164047001 - DEBITO AJUIZADO NA PROCURADORIA GERAL DA FAZENDA ORIGEM PREVIDENCIARIA DE 2006 A 2008 E 2013	148.276,56	296.553,12
2/2016	Fomento Paraná	Contrato 3517/2015 referente Operação de Crédito junto a Fomento Paraná	4.294.147,77	5.200.351,95
22/2013	Melânia Pozzi de Carvalho	AÇÃO DE DESAPROPRIAÇÃO MOV IDA CONTRA MELANIA POZZI DE CARVALHO 157/90	1.660.091,46	1.660.091,46
23/2013	Dercilia de Oliveira	AÇÃO DE INDENIZAÇÃO MOVIDA POR DERCILIA DE OLIVEIRA E OUTROS 377/98	94.298,26	94.298,26
			6.233.854,48	7.388.472,70

Fonte: Sistema Equiplano, saldo em 31/12/2019.

Pelo demonstrativo, infere-se que a principal dívida atual é com a Fomento Paraná, referente à Operação de Crédito para obras de infraestrutura, mais especificamente a duplicação da Avenida Ibraim Prudente da Silva.

Ibiporã/PR, 25 de março de 2.020.


 Julian Jones Cabral
 Contador
 CRC PR nº. 064250/O-9



Prefeitura Municipal de Ibiporã
DEMONSTRAÇÃO DAS VARIAÇÕES PATRIMONIAIS
Exercício de 2019


	NE	2019	2018
VARIAÇÕES PATRIMONIAIS AUMENTATIVAS			
Impostos, Taxas e Contribuições de Melhoria		39.997.351,29	36.810.419,09
Impostos		37.618.023,08	34.430.813,74
Taxas		2.363.919,39	2.325.583,89
Contribuições de Melhoria		15.408,82	54.021,46
Contribuições		5.122.665,98	4.673.783,74
Contribuições Sociais		0,00	0,00
Contribuições de Intervenção no Domínio Econômico		0,00	0,00
Contribuição de Iluminação Pública		5.122.665,98	4.673.783,74
Contribuições de Interesse das Categorias Profissionais		0,00	0,00
Exploração e Venda de Bens, Serviços e Direitos		947.590,45	7.090,79
Vendas de Mercadorias		0,00	0,00
Vendas de Produtos		0,00	0,00
Exploração de Bens e Direitos e Prestação de Serviços		947.590,45	7.090,79
Variações Patrimoniais Aumentativas Financeiras		1.017.974,52	1.076.041,40
Juros e Encargos de Empréstimos e Financiamentos Concedidos		0,00	0,00
Juros e Encargos de Mora		232.051,49	153.273,92
Variações Monetárias e Cambiais		0,00	0,00
Descontos Financeiros Obtidos		0,00	0,00
Remuneração de Depósitos Bancários e Aplicações Financeiras		785.923,03	922.767,48
Outras Variações Patrimoniais Aumentativas – Financeiras		0,00	0,00
Transferências e Delegações Recebidas		117.939.289,41	120.310.657,44
Transferências Intragovernamentais	01	2.533.733,83	2.771.815,97
Transferências Intergovernamentais		115.372.145,96	117.517.163,07
Transferências das Instituições Privadas		33.404,35	0,00
Transferências das Instituições Multigovernamentais		0,00	0,00
Transferências de Consórcios Públicos		0,00	0,00
Transferências do Exterior		0,00	0,00
Execução Orçamentária Delegada de Entes		0,00	0,00
Transferências de Pessoas Físicas		0,00	21.678,40
Outras Transferências e Delegações Recebidas		5,27	0,00
Valorização e Ganhos com Ativos e Desinc. de Passivos		0,00	0,00
Reavaliação de Ativos		0,00	0,00
Ganhos com Alienação		0,00	0,00
Ganhos com Incorporação de Ativos		0,00	0,00
Desincorporação de Passivos		0,00	0,00
Reversão de Redução ao Valor Recuperável		0,00	0,00
Outras Variações Patrimoniais Aumentativas		1.344.023,61	2.883.767,06
VPA a classificar		0,00	0,00
Resultado Positivo de Participações		0,00	0,00
Reversão de Provisões e Ajustes para Perdas		0,00	0,00
Diversas Variações Patrimoniais Aumentativas		1.344.023,61	2.883.767,06
Total das Variações Patrimoniais Aumentativas (I)		166.368.895,26	165.761.759,52



	NE	2019	2018
VARIAÇÕES PATRIMONIAIS DIMINUTIVAS			
Pessoal e Encargos		85.264.613,29	81.590.562,28
Remuneração a Pessoal		70.344.723,72	67.828.321,38
Encargos Patronais		12.395.037,44	11.821.688,23
Benefícios a Pessoal		1.577.425,46	1.096.104,19
Outras Variações Patrimoniais Diminutivas - Pessoal e Encargos		947.426,67	844.448,48
Benefícios Previdenciários e Assistenciais		1.054.450,66	1.556.581,99
Aposentadorias e Reformas		0,00	0,00
Pensões		0,00	0,00
Benefícios de Prestação Continuada		0,00	0,00
Benefícios Eventuais		1.054.450,66	1.556.581,99
Políticas Públicas de Transferência de Renda		0,00	0,00
Outros Benefícios Previdenciários e Assistenciais		0,00	0,00
Uso de Bens, Serviços e Consumo de Capital Fixo		49.903.228,27	46.913.685,26
Uso de Material de Consumo		11.900.093,52	12.029.717,85
Serviços		38.003.134,75	34.883.967,41
Depreciação, Amortização e Exaustão		0,00	0,00
Variações Patrimoniais Diminutivas Financeiras		608.965,96	1.074.573,93
Juros e Encargos de Empréstimos e Financiamentos Obtidos		482.816,08	540.777,61
Juros e Encargos de Mora		19.835,95	60.431,94
Variações Monetárias e Cambiais		0,00	0,00
Descontos Financeiros Concedidos		0,00	0,00
Outras Variações Patrimoniais Diminutivas – Financeiras		106.313,93	473.364,38
Transferências e Delegações Concedidas		14.111.775,04	13.010.537,30
Transferências Intragovernamentais		12.083.829,78	11.769.679,24
Transferências Intergovernamentais		507.415,84	0,00
Transferências a Instituições Privadas		1.056.355,73	841.878,84
Transferências a Instituições Multigovernamentais		0,00	0,00
Transferências a Consórcios Públicos		464.173,69	398.979,22
Transferências ao Exterior		0,00	0,00
Execução Orçamentária Delegada de Entes		0,00	0,00
Outras Transferências e Delegações Concedidas		0,00	0,00
Desvalorização e Perdas de Ativos e Incor. de Passivos		0,00	0,00
Redução a Valor Recuperável e Ajuste para Perdas		0,00	0,00
Perdas com Alienação		0,00	0,00
Perdas Involuntárias		0,00	0,00
Incorporação de Passivos		0,00	0,00
Desincorporação de Ativos		0,00	0,00
Tributárias		1.990.893,91	1.833.445,33
Impostos, Taxas e Contribuições de Melhoria		35.766,36	14.155,06
Contribuições		1.955.127,55	1.819.290,27
Custo das Mercad. e Prod. Vendidos e dos Serv. Prestados		0,00	0,00
Custos das Mercadorias Vendidas		0,00	0,00
Custos dos Produtos Vendidos		0,00	0,00
Custos dos Serviços Prestados		0,00	0,00
Outras Variações Patrimoniais Diminutivas		117.117,73	1.015.021,72
Premiações		71.916,26	42.209,28
Resultado Negativo de Participações		0,00	0,00
Incentivos		19.216,95	972.812,44
Subvenções Econômicas		0,00	0,00
Participações e Contribuições		0,00	0,00
Constituição de Provisões		0,00	0,00
Diversas Variações Patrimoniais Diminutivas		25.984,52	0,00
Total das Variações Patrimoniais Diminutivas (II)		153.051.044,86	146.994.407,81
RESULTADO PATRIMONIAL DO PERÍODO (III) = (I – II)		13.317.850,40	18.767.351,71



	NE	2019	2018
VARIAÇÕES PATRIMONIAIS QUALITATIVAS (decorrentes da execução orçamentária)			
Incorporação de Ativos		8.960.752,30	10.239.319,76
Desincorporação de Passivos		1.154.618,22	1.183.818,20
Incorporação de Passivos		0,00	0,00
Desincorporação de Ativos		1.673.567,76	7.651.019,41


Julian Jones Cabral
Contador
CRC PR nº. 064250/O-9




PREFEITURA DO MUNICÍPIO DE IBIPORÃ Estado do Paraná

NOTAS EXPLICATIVAS DA DEMONSTRAÇÃO DAS VARIAÇÕES PATRIMONIAIS DE 2019

A Demonstração das Variações Patrimoniais visa evidenciar as alterações verificadas no patrimônio, resultantes ou independentes da execução orçamentária, e indicará o resultado patrimonial do exercício. Tal resultado é apurado pelo confronto entre as variações patrimoniais quantitativas aumentativas e diminutivas. O presente balanço não é consolidado, refletindo apenas as informações da Prefeitura Municipal de Ibiporã, uma vez que as outras entidades integrantes da administração municipal publicarão seus respectivos balanços.

Nota 01 – Transferências Intragovernamentais - Referem-se aos valores devolvidos pela Câmara Municipal de Ibiporã, saldo de duodécimo não utilizado.

Ibiporã/PR, 25 de março de 2020.


Julian Jones Cabral
Contador
CRC PR nº. 064250/O-9



Prefeitura Municipal de Ibiporã
BALANÇO ORÇAMENTÁRIO
Orçamentos Fiscal e da Seguridade Social
Exercício de 2019

RECEITAS ORÇAMENTÁRIAS	NE	Previsão Inicial (a)	Previsão Atualizada (b)	Receitas Realizadas (c)	Saldo (d) = (c-b)
Receitas Correntes (I)		155.929.760,00	161.756.445,98	158.150.539,84	-3.605.906,14
Receita Tributária		37.505.000,00	39.136.870,44	37.205.816,85	-1.931.053,59
Receita de Contribuições		3.508.000,00	3.508.000,00	4.837.007,08	1.329.007,08
Receita Patrimonial		922.630,00	994.441,93	832.339,66	-162.102,27
Receita Agropecuária		0,00	0,00	0,00	0,00
Receita Industrial		0,00	0,00	0,00	0,00
Receita de Serviços		0,00	928.031,80	928.031,80	0,00
Transferências Correntes		113.504.130,00	116.247.011,01	113.196.775,29	-3.050.235,72
Outras Receitas Correntes		490.000,00	942.090,80	1.150.569,16	208.478,36
Receitas de Capital (II)		240,00	3.409.450,86	3.882.348,05	472.897,19
Operações de Crédito		0,00	0,00	0,00	0,00
Alienação de Bens		0,00	1.626.300,00	1.673.567,76	47.267,76
Amortizações de Empréstimos		0,00	0,00	0,00	0,00
Transferências de Capital		240,00	1.783.150,86	2.208.780,29	425.629,43
Outras Receitas de Capital		0,00	0,00	0,00	0,00
SUBTOTAL DAS RECEITAS (III) = (I+II)		155.930.000,00	165.165.896,84	162.032.887,89	-3.133.008,95
Operações de Crédito / Refinanciamento (IV)		0,00	0,00	0,00	0,00
Operações de Crédito Internas		0,00	0,00	0,00	0,00
Mobiliária		0,00	0,00	0,00	0,00
Contratual		0,00	0,00	0,00	0,00
Operações de Crédito Externas		0,00	0,00	0,00	0,00
Mobiliária		0,00	0,00	0,00	0,00
Contratual		0,00	0,00	0,00	0,00
SUBTOTAL COM REFINANCIAMENTO (V) = (III+IV)		155.930.000,00	165.165.896,84	162.032.887,89	-3.133.008,95
Deficit (VI)		0,00	3.616.352,03	0,00	-3.616.352,03
TOTAL (VII) = (V + VI)		155.930.000,00	168.782.248,87	162.032.887,89	-6.749.360,98
Saldos de Exercícios Anteriores		0,00	9.915.352,03	9.915.352,03	0,00
Recursos Arrecadados em Exercícios Anteriores		0,00	0,00	0,00	0,00
Superávit Financeiro	01	0,00	9.915.352,03	9.915.352,03	0,00
Reabertura de Créditos Adicionais		0,00	0,00	0,00	0,00



Prefeitura Municipal de Ibiporã
BALANÇO ORÇAMENTÁRIO
Orçamentos Fiscal e da Seguridade Social
Exercício de 2019

DESPESAS ORÇAMENTÁRIAS	NE	Dotação Inicial (e)	Dotação Atualizada (f)	Despesas Empenhadas (g)	Despesas Liquidadas (h)	Despesas Pagas (i)	Saldo (j) = (f-g)
Despesas Correntes (VIII)		138.954.750,00	154.368.791,69	147.021.085,81	143.663.810,71	138.423.975,87	7.347.705,88
Pessoal e Encargos Sociais		78.555.258,00	85.793.816,00	84.014.002,88	84.012.221,28	83.024.452,52	1.779.813,12
Juros e Encargos da Dívida		750.020,00	502.020,00	501.238,98	501.238,98	501.238,98	781,02
Outras Despesas Correntes		59.649.472,00	68.072.955,69	62.505.843,95	59.150.350,45	54.898.284,37	5.567.111,74
Despesas de Capital (IX)		9.896.250,00	14.412.857,18	10.762.765,72	8.168.427,53	8.131.665,68	3.650.091,46
Investimentos		8.896.230,00	13.258.137,18	9.608.147,50	7.013.809,31	6.977.047,46	3.649.989,68
Inversões Financeiras		0,00	0,00	0,00	0,00	0,00	0,00
Amortização da Dívida		1.000.020,00	1.154.720,00	1.154.618,22	1.154.618,22	1.154.618,22	101,78
Reserva de Contingência (X)		780.000,00	600,00	0,00	0,00	0,00	600,00
SUBTOTAL DAS DESPESAS (XI) = (VIII + IX + X)		149.631.000,00	168.782.248,87	157.783.851,53	151.832.238,24	146.555.641,55	10.998.397,34
Amortização da Dívida/Refinanciamento (XII)		0,00	0,00	0,00	0,00	0,00	0,00
Amortização da Dívida Interna		0,00	0,00	0,00	0,00	0,00	0,00
Dívida Mobiliária		0,00	0,00	0,00	0,00	0,00	0,00
Outras Dívidas		0,00	0,00	0,00	0,00	0,00	0,00
Amortização da Dívida Externa		0,00	0,00	0,00	0,00	0,00	0,00
Dívida Mobiliária		0,00	0,00	0,00	0,00	0,00	0,00
Outras Dívidas		0,00	0,00	0,00	0,00	0,00	0,00
SUBTOTAL COM REFINANCIAMENTO (XIII) = (XI + XII)		149.631.000,00	168.782.248,87	157.783.851,53	151.832.238,24	146.555.641,55	10.998.397,34
Superavit (XIV)	02	6.299.000,00	0,00	4.249.036,36	10.200.649,65	15.477.246,34	-4.249.036,36
TOTAL (XV) = (XIII + XIV)		155.930.000,00	168.782.248,87	162.032.887,89	162.032.887,89	162.032.887,89	6.749.360,98
Reserva do RPPS		0,00	0,00	0,00	0,00	0,00	0,00



Prefeitura Municipal de Ibiporã

EXECUÇÃO DE RESTOS A PAGAR NÃO PROCESSADOS
Exercício de 2019

NE	Inscritos		Liquidados (c)	Pagos (d)	Cancelados (e)	Saldo (f) = (a+b-d-e)
	Em Exercícios Anteriores (a)	Em 31 de Dezembro do Exercício Anterior (b)				
Despesas Correntes	55.441,31	3.777.341,79	2.685.744,50	2.680.644,47	1.102.397,94	49.740,69
Pessoal e Encargos Sociais	0,00	2.987,94	0,00	0,00	2.987,94	0,00
Juros e Encargos da Dívida	0,00	0,00	0,00	0,00	0,00	0,00
Outras Despesas Correntes	55.441,31	3.774.353,85	2.685.744,50	2.680.644,47	1.099.410,00	49.740,69
Despesas de Capital	34,64	2.903.963,25	2.347.011,52	2.135.871,13	159.271,89	608.854,87
Investimentos	34,64	2.903.963,25	2.347.011,52	2.135.871,13	159.271,89	608.854,87
Inversões Financeiras	0,00	0,00	0,00	0,00	0,00	0,00
Amortização da Dívida	0,00	0,00	0,00	0,00	0,00	0,00
TOTAL	03	55.475,95	6.681.305,04	5.032.756,02	4.816.515,60	1.261.669,83

EXECUÇÃO DE RESTOS A PAGAR PROCESSADOS
Exercício de 2019

NE	Inscritos		Pagos (c)	Cancelados (d)	Saldo (e) = (a+b-c-d)
	Em Exercícios Anteriores (a)	Em 31 de Dezembro do Exercício Anterior (b)			
Despesas Correntes	31.645,86	2.520.557,82	2.514.559,04	4.520,64	33.124,00
Pessoal e Encargos Sociais	8.878,03	965.707,85	965.701,82	0,00	8.884,06
Juros e Encargos da Dívida	0,00	0,00	0,00	0,00	0,00
Outras Despesas Correntes	22.767,83	1.554.849,97	1.548.857,22	4.520,64	24.239,94
Despesas de Capital	81.537,19	587.693,34	587.693,34	0,00	81.537,19
Investimentos	81.537,19	587.693,34	587.693,34	0,00	81.537,19
Inversões Financeiras	0,00	0,00	0,00	0,00	0,00
Amortização da Dívida	0,00	0,00	0,00	0,00	0,00
TOTAL	113.183,05	3.108.251,16	3.102.252,38	4.520,64	114.661,19


Julian Jones Cabral
Contador
CRC PR nº. 064250/O-9



PREFEITURA DO MUNICÍPIO DE IBIPORÃ

Estado do Paraná

NOTAS EXPLICATIVAS DO BALANÇO ORÇAMENTÁRIO DE 2019

O regime adotado para a receita orçamentária é o regime de caixa, ou seja, a receita é registrada quando há o ingresso financeiro. O Balanço Orçamentário visa apresentar as receitas e despesas previstas em confronto com as realizadas. Para tanto, é elaborado utilizando-se a Classe 5 (Orçamento Aprovado), Grupo 2 (Previsão da Receita e Fixação da Despesa) e Classe 6 (Execução do Orçamento), Grupo 2 (Realização da Receita e Execução da Despesa) do PCASP – Plano de Contas Aplicado ao Setor Público. O presente balanço não é consolidado, refletindo apenas as informações da Prefeitura Municipal de Ibiporã, uma vez que as outras entidades integrantes da administração municipal publicarão seus respectivos balanços.

Nota 01 - Superávit Financeiro – Créditos adicionais abertos em 2019, conforme quadro:

Quadro 1. Referente Nota 01 – Créditos Adicionais

Tipo crédito	Valor
Superávit Financeiro	9.915.352,03
Anulação de Dotações	27.792.568,42
Excesso de Arrecadação	9.235.896,84
Total	46.943.817,29

Fonte: Sistema Equiplano, saldo em 31/12/2019

A partir dos valores apresentados, pode-se resumir a atualização da dotação, como segue:

Quadro 2. Referente Nota 01 – Créditos Adicionais

Tipo	Valor
Dotação Inicial (I)	149.631.000,00
Créditos Adicionais (II)	19.151.248,87
Superávit Financeiro	9.915.352,03
Excesso de Arrecadação	9.235.896,84
Dotação Atualizada (III) = (I + II)	168.782.248,87

Fonte: Sistema Equiplano, saldo em 31/12/2019

Naturalmente que as alterações decorrentes de anulações não alteram o valor global da despesa, porque uma vez que a dotação é suplementada em uma conta de despesa, ela é cancelada de outra, mantendo assim o valor original dotado.

Nota 02 - Resultado Orçamentário – O resultado orçamentário ficou superavitário conforme demonstrado:

Quadro 3. Referente Nota 02 – Resultado Orçamentário

Receita Realizada	Despesa Empenhada	Resultado
162.032.887,89	157.783.851,53	4.249.036,36

Fonte: Sistema Equiplano, saldo em 31/12/2019



PREFEITURA DO MUNICÍPIO DE IBIPORÃ Estado do Paraná

Nota 03 - Restos a Pagar Não Processados – Os restos a pagar não processados liquidados no exercício de 2019 e não pagos serão transferidos para a categoria restos a pagar processados para o exercício de 2020.

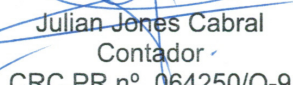
Informações adicionais: Para maior esclarecimento, apresenta-se o detalhamento da despesa intra-orçamentária:

Quadro 4. Referente Informações adicionais

Despesa	Empenhado	Liquidado	Pago
Contribuições Previdenciárias RPPS/Ativos (I)	10.063.608,88	10.063.608,88	9.286.036,23
Aporte para Cobertura do Déficit Atuarial do RPPS (II)	5.782.408,66	5.782.408,66	4.032.590,19
Total despesa intra-orçamentária (III) = (I + II)	15.846.017,54	15.846.017,54	13.318.626,42

Fonte: Sistema Equiplano, saldo em 31/12/2019

Ibiporã/PR, 25 de março de 2020.


Julian Jones Cabral
Contador
CRC PR nº. 064250/O-9



Prefeitura Municipal de Ibiporã

BALANÇO FINANCEIRO

Exercício de 2019

INGRESSOS			
	NE	2019	2018
Receita Orçamentária (I)		162.032.887,89	164.659.848,76
Ordinária		109.231.486,02	109.435.692,42
Vinculadas		52.801.401,87	55.224.156,34
Transferências do FUNDEB		25.769.913,23	25.215.865,72
Transferências Voluntárias		2.298.604,07	3.327.809,51
Alienação de Bens	01	1.708.238,62	4.946.425,26
Operações de Crédito		101,32	101,37
Transferências de Programas		10.540.703,23	12.730.326,38
Transferências Voluntárias - Emendas Individuais (§ 13, art. 166 da CF)		1.729.572,95	245.380,61
Apoio Financeiro aos Municípios - AFM		622,19	202.561,41
Cessão Onerosa - Pré-Sal		1.774.120,36	0,00
Outras Origens		8.979.525,90	8.555.686,08
Transferências Financeiras Recebidas (II)	02	2.533.733,83	2.771.815,97
Recebimentos Extraorçamentários (III)		31.801.561,66	29.239.180,27
Inscrição de Restos a Pagar Processados		5.276.596,69	3.108.251,16
Inscrição de Restos a Pagar Não Processados		5.951.613,29	6.681.305,04
Realizável - Inscrição Cisão, Fusão ou Extinção		0,00	0,00
Valores Restituíveis	03	20.573.351,68	19.449.624,07
Antecipação da Receita Orçamentária - ARO		0,00	0,00
Saldo do Exercício Anterior (IV)		29.835.356,51	21.746.323,70
Caixa e Equivalentes de Caixa		26.762.046,93	19.574.390,73
Realizável		3.073.309,58	2.171.932,97
TOTAL (V) = (I + II + III + IV)		226.203.539,89	218.417.168,70



Prefeitura Municipal de Ibiporã
BALANÇO FINANCEIRO
Exercício de 2019

DISPÊNDIOS			
	NE	2019	2018
Despesa Orçamentária (VI)		157.783.851,53	158.147.571,25
Ordinária		105.617.388,59	106.408.993,03
Vinculadas		52.166.462,94	51.738.578,22
Transferências do FUNDEB		25.519.586,02	25.210.609,73
Transferências Voluntárias		2.716.654,75	3.156.728,07
Alienação de Bens	01	1.353.819,23	4.725.246,28
Operações de Crédito		0,00	0,00
Transferências de Programas		11.530.705,78	11.404.871,80
Transferências Voluntárias - Emendas Individuais (§ 13, art. 166 da CF)		753.428,86	245.380,61
Apoio Financeiro aos Municípios - AFM		33.930,00	167.896,80
Cessão Onerosa - Pré-Sal		1.749.818,47	0,00
Outras Origens		8.508.519,83	6.827.844,93
Transferências Financeiras Concedidas (VII)	04	6.301.421,12	6.480.208,13
Pagamentos Extraorçamentários (VIII)		28.452.390,19	23.954.032,81
Pagamentos de Restos a Pagar Processados		3.102.252,38	235.280,87
Pagamentos de Restos a Pagar Não Processados		4.816.515,60	5.196.306,26
Realizável/Cancelam./Baixa Cisão,Fusão,Extin		0,00	0,00
Valores Restituíveis	05	20.533.622,21	18.522.445,68
Antecipação da Receita Orçamentária - ARO		0,00	0,00
Saldo em Espécie para o Exercício Seguinte (IX)		33.665.877,05	29.835.356,51
Caixa e Equivalentes de Caixa		29.725.609,67	26.762.046,93
Realizável		3.940.267,38	3.073.309,58
TOTAL (X) = (VI + VII + VIII + IX)		226.203.539,89	218.417.168,70


Julian Jones Cabral
 Contador
 CRC PR nº. 064250/O-9



PREFEITURA DO MUNICÍPIO DE IBIPORÃ Estado do Paraná

Assunto: NOTAS EXPLICATIVAS DO BALANÇO FINANCEIRO 2.019

O Balanço Financeiro evidencia as receitas e despesas orçamentárias, bem como os ingressos e dispêndios extraorçamentários, conjugados com os saldos de caixa do exercício anterior e os que se transferem para o início do exercício seguinte. O presente balanço não é consolidado, refletindo apenas as informações da Prefeitura Municipal de Ibiporã, uma vez que as outras entidades integrantes da administração municipal publicarão seus respectivos balanços.

Nota 01 - Alienação de Bens – O valor de R\$ 4.725.246,28 (quatro milhões e setecentos e vinte e cinco mil e duzentos e quarenta e seis reais e vinte e oito centavos) refere-se à execução orçamentária em 2018 da despesa com o aporte para cobertura de déficit atuarial de 2016. Essa execução orçamentária do pagamento da despesa de aporte do exercício de 2016 aconteceu em 2018. Logo, foi gerada uma receita de alienação dos imóveis dados em pagamento e foi empenhada a despesa, para compensação, na mesma fonte, o que gera a despesa na vinculação “alienação de bens”, conforme quadro de dispêndios do presente balanço para o exercício de 2018.

Nota 02 - Transferências Financeiras Recebidas – Refere-se aos valores devolvidos pela Câmara Municipal de Ibiporã, saldo de duodécimo não utilizado.

Nota 03 - Valores Restituíveis – Representa os valores retidos em consignação, em que o ente público é fiel depositário, tendo a obrigação de recolher ao devido credor no momento oportuno.

Nota 04 - Transferências Financeiras Concedidas – Refere-se aos valores repassados às entidades sem execução orçamentária, conforme quadro:

Quadro 1. Referente Nota 04 – Transferências Financeiras Concedidas

Entidade	Valor 2019	Valor 2018
Câmara Municipal de Ibiporã	6.067.000,00	6.067.000,00
Fundação Cultural de Ibiporã	0,00	200.000,00
Instituto de Previdência de Ibiporã	234.421,12	213.208,13
Total transferências concedidas	6.301.421,12	6.480.208,13

Fonte: Sistema Equiplano, saldo em 31/12/2019.



PREFEITURA DO MUNICÍPIO DE IBIPORÃ Estado do Paraná

Nota 05 - Valores Restituíveis – Representa os valores retidos em consignação recolhidos aos seus devidos credores.

Ibiporã/PR, 25 de março de 2020.


Julian Jones Cabral
Contador
CRC PR nº. 064250/O-9



PREFEITURA MUNICIPAL DE IBIPORÃ - PR
DEMONSTRAÇÃO DOS FLUXOS DE CAIXA
Exercício de 2019

	NE	2019	2018
FLUXOS DE CAIXA DAS ATIVIDADES OPERACIONAIS			
Ingressos		185.881.615,13	183.355.883,46
Receita Tributária		37.205.816,85	33.944.821,15
Receita de Contribuições		4.837.007,08	4.524.754,07
Receita Patrimonial		46.416,63	2.140.331,74
Receita Agropecuária		0,00	0,00
Receita Industrial		0,00	0,00
Receita de Serviços		928.031,80	930,63
Remuneração das Disponibilidades		785.923,03	922.767,48
Outras Receitas Derivadas e Originárias		1.138.539,77	642.172,32
Transferências recebidas		115.405.555,58	117.538.841,47
Outros ingressos das operações	01	25.534.324,39	23.641.264,60
Desembolsos		174.148.487,92	170.194.801,17
Pessoal e demais despesas		123.888.086,58	118.290.511,78
Juros e encargos da dívida		501.238,98	572.996,12
Transferências concedidas		19.629.922,35	23.923.813,29
Outros desembolsos das operações	02	30.129.240,01	27.407.479,98
Fluxo de caixa líquido das atividades operacionais (I)		11.733.127,21	13.161.082,29
FLUXOS DE CAIXA DAS ATIVIDADES DE INVESTIMENTO			
Ingressos		1.685.597,15	4.945.229,90
Alienação de bens	03	1.685.597,15	4.945.229,90
Amortização de empréstimos e financiamentos concedidos		0,00	0,00
Outros ingressos de investimentos		0,00	0,00
Desembolsos		9.300.543,40	9.734.837,79
Aquisição de ativo não circulante		9.300.543,40	9.734.837,79
Concessão de empréstimos e financiamentos		0,00	0,00
Outros desembolsos de investimentos		0,00	0,00
Fluxo de caixa líquido das atividades de investimento (II)		-7.614.946,25	-4.789.607,89
FLUXOS DE CAIXA DAS ATIVIDADES DE FINANCIAMENTO			
Ingressos		0,00	0,00
Operações de crédito		0,00	0,00
Integralização do capital social de empresas dependentes		0,00	0,00
Outros ingressos de financiamento		0,00	0,00
Desembolsos		1.154.618,22	1.183.818,20
Amortização /Refinanciamento da dívida		0,00	0,00
Outros desembolsos de financiamentos		1.154.618,22	1.183.818,20
Fluxo de caixa líquido das atividades de financiamento (III)		-1.154.618,22	-1.183.818,20
GERAÇÃO LÍQUIDA DE CAIXA E EQUIVALENTE DE CAIXA (I+II+III)		2.963.562,74	7.187.656,20
Caixa e Equivalentes de caixa inicial		26.762.046,93	19.574.390,73
Caixa e Equivalente de caixa final		29.725.609,67	26.762.046,93



PREFEITURA MUNICIPAL DE IBIPORÃ - PR
QUADRO DE TRANSFERÊNCIAS RECEBIDAS E CONCEDIDAS
Exercício de 2019

	NE	2019	2018
TRANSFERÊNCIAS CORRENTES RECEBIDAS			
Intergovernamentais		89.645.037,03	92.346.766,58
da União		47.283.542,83	44.257.563,09
de Estados e Distrito Federal		42.361.494,20	48.089.203,49
de Municípios		0,00	0,00
Intragovernamentais		0,00	0,00
Outras transferências correntes recebidas		25.760.518,55	25.192.074,89
Total das Transferências Correntes Recebidas		115.405.555,58	117.538.841,47
TRANSFERÊNCIAS CONCEDIDAS			
Intergovernamentais		4.495.430,86	4.558.227,90
a União		83.727,05	57.638,92
a Estados e Distrito Federal		96.494,16	45.227,33
a Municípios		327.194,63	341.769,24
a Consórcios Públicos		3.988.015,02	4.113.592,41
Intragovernamentais	04	14.080.528,21	18.949.100,79
Outras transferências concedidas		1.053.963,28	416.484,60
Total das Transferências Concedidas		19.629.922,35	23.923.813,29

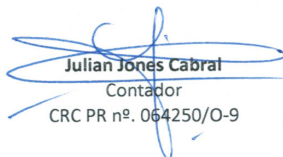


PREFEITURA MUNICIPAL DE IBIPORÃ - PR
QUADRO DE DESEMBOLSOS DE PESSOAL E DEMAIS DESPESAS POR FUNÇÃO
Exercício de 2019

	NE	2019	2018
Legislativa		0,00	0,00
Judiciária		0,00	0,00
Essencial à Justiça		0,00	0,00
Administração		14.192.521,09	12.951.151,64
Defesa Nacional		0,00	0,00
Segurança Pública		153.516,87	126.621,70
Relações Exteriores		0,00	0,00
Assistência Social		6.177.425,66	5.769.524,45
Previdência Social		29.446,59	27.742,44
Saúde		39.193.088,43	37.362.389,05
Trabalho		1.818.601,76	1.806.355,05
Educação		37.615.320,33	36.106.633,00
Cultura		2.765.041,54	2.484.294,10
Direitos da Cidadania		67,84	1.892,57
Urbanismo		16.010.766,18	16.159.609,30
Habitação		0,00	0,00
Saneamento		0,00	0,00
Gestão Ambiental		192.893,07	147.473,97
Ciência e Tecnologia		358.207,09	58.969,45
Agricultura		1.003.486,89	1.068.549,67
Organização Agrária		0,00	0,00
Indústria		239.606,32	127.683,70
Comércio e Serviços		0,00	0,00
Comunicações		0,00	0,00
Energia		0,00	0,00
Transporte		0,00	0,00
Desporto e Lazer		1.985.766,90	1.942.803,45
Encargos Especiais		2.152.330,02	2.148.818,24
Total dos Desembolsos de Pessoal e Demais Despesas por Função		123.888.086,58	118.290.511,78

PREFEITURA MUNICIPAL DE IBIPORÃ - PR
QUADRO DE JUROS E ENCARGOS DA DÍVIDA
Exercício de 2019

	NE	2019	2018
Juros e Correção Monetária da Dívida Interna		0,00	0,00
Juros e Correção Monetária da Dívida Externa		0,00	0,00
Outros Encargos da Dívida		501.238,98	572.996,12
Total dos Juros e Encargos da Dívida		501.238,98	572.996,12


Julian Jones Cabral
Contador
CRC PR nº. 064250/O-9



PREFEITURA DO MUNICÍPIO DE IBIPORÃ

Estado do Paraná

Assunto: NOTAS EXPLICATIVAS DA DEMONSTRAÇÃO DOS FLUXOS DE CAIXA DE 2.019

A Demonstração dos Fluxos de Caixa apresenta as entradas e saídas de caixa e as classifica em fluxos operacional, de investimento e de financiamento. A presente demonstração não é consolidado, refletindo apenas as informações da Prefeitura Municipal de Ibiporã, uma vez que as outras entidades integrantes da administração municipal publicarão suas respectivas demonstrações. A presente demonstração foi elaborada conforme orientações constantes na Instrução de Procedimentos Contábeis 08 – Metodologia para Elaboração da Demonstração dos Fluxos de Caixa atualizada em “Janeiro de 2020”, disponibilizada pela Secretaria do Tesouro Nacional - STN.

Nota 01 - Outros ingressos das operações – Refere-se aos ingressos de valores extra-orçamentários, conforme demonstrado a seguir:

Quadro 1. Referente Nota 01 – Outros ingressos das operações

Origem	2019	2018
Transferência financeira Câmara Municipal de Ibiporã	2.533.733,83	2.771.815,97
Valores Restituíveis - consignações retidas	20.573.351,68	19.449.624,07
Realizável - Baixa	2.427.238,88	1.419.824,56
Total	25.534.324,39	23.641.264,60

Fonte: Sistema Equiplano, saldo em 31/12/2019

Nota 02 - Outros desembolsos das operações – Refere-se aos dispêndios de valores extra-orçamentários, conforme demonstrado a seguir:

Quadro 2. Referente Nota 02 – Outros desembolsos das operações

Destino	2019	2018
Transferências Financeiras Concedidas (I)	6.301.421,12	6.480.208,13
Câmara Municipal de Ibiporã	6.067.000,00	6.067.000,00
Fundação Cultural de Ibiporã	0,00	200.000,00
Instituto de Previdência de Ibiporã	234.421,12	213.208,13
Valores Restituíveis - retenções pagas (II)	20.533.622,21	18.522.445,68
Realizável - Inscrição (III)	3.294.196,68	2.321.201,17
Transferência repasse convênio pessoal (3.1.5.0) (IV)	0,00	83.625,00
Total (V) = (I + II + III + IV)	30.129.240,01	27.407.479,98

Fonte: Sistema Equiplano, saldo em 31/12/2019

Nota 03 - Alienação de Bens – O valor de R\$ 4.725.246,28 (quatro milhões e setecentos e vinte e cinco mil e duzentos e quarenta e seis reais e vinte e oito centavos) refere-se à execução orçamentária em 2018 da despesa com o aporte para cobertura de déficit atuarial de 2016.

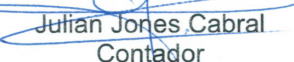
Nota 04 - Transferências Concedidas - Intragovernamentais – Refere-se aos gastos patronais pagos, compreendendo tanto a contribuição patronal sobre a folha



PREFEITURA DO MUNICÍPIO DE IBIPORÃ Estado do Paraná

de pagamento quanto à despesa para cobertura de déficit atuarial. Também neste item, a execução orçamentária em 2018 da despesa para cobertura de déficit atuarial de 2016 acaba refletindo, porque, de novo, apesar do pagamento ter se dado por transferência de terrenos, é necessário contabilmente registrar essa operação orçamentariamente, o que acaba impactando nos demonstrativos. Por esse motivo o valor apresentado em 2018 é consideravelmente maior que o apresentado em 2019.

Ibiporã/PR, 25 de março de 2020.


Julian Jones Cabral
Contador
CRC PR nº. 064250/O-9



Instituto de Previdência de Ibiporã - Ibiprev

BALANÇO PATRIMONIAL

Exercício de 2019

ATIVO	NE	2019	2018
Ativo Circulante			
Caixa e Equivalentes de Caixa		169.588,97	443.261,68
Créditos a Curto Prazo		0,00	0,00
Créditos Tributários a Receber		0,00	0,00
Clientes		0,00	0,00
Créditos de Transferências a Receber		0,00	0,00
Dívida Ativa Tributária		0,00	0,00
Dívida Ativa Não Tributária		0,00	0,00
Demais Créditos e Valores a Curto Prazo	01	3.599.301,17	1.251.333,59
Investimentos e Aplicações Temporárias a Curto Prazo	02	75.230.575,96	60.903.614,97
Estoques		0,00	0,00
VPD Pagas Antecipadamente		0,00	0,00
Total do Ativo Circulante		78.999.466,10	62.598.210,24
Ativo Não Circulante			
Realizável a Longo Prazo		0,00	0,00
Créditos a Longo Prazo		0,00	0,00
Investimentos Temporários a Longo Prazo		0,00	0,00
Estoques		0,00	0,00
VPD Pagas Antecipadamente		0,00	0,00
Demais Créditos e Valores a Longo Prazo		0,00	0,00
Investimentos		0,00	0,00
Imobilizado	03	12.821.250,44	12.821.250,44
Bens Móveis		51.654,55	51.654,55
Bens Imóveis		12.769.595,89	12.769.595,89
Intangível		0,00	0,00
Total do Ativo Não Circulante		12.821.250,44	12.821.250,44
TOTAL DO ATIVO		91.820.716,54	75.419.460,68



PASSIVO E PATRIMÔNIO LÍQUIDO	NE	2019	2018
Passivo Circulante			
Obrigações Trab., Prev. e Assistenciais a Pagar a Curto Prazo	04	166.533,94	129.758,91
Empréstimos e Financiamentos a Curto Prazo		0,00	0,00
Fornecedores e Contas a Pagar a Curto Prazo		3.726,75	3.726,75
Obrigações Fiscais a Curto Prazo		0,00	0,00
Obrigações de Repartições a Outros Entes		0,00	0,00
Provisões a Curto Prazo		0,00	0,00
Demais Obrigações a Curto Prazo		87.534,54	97.964,26
Total do Passivo Circulante		257.795,23	231.449,92
Passivo Não Circulante			
Obrigações Trab., Prev. e Assistenciais a Pagar a Longo Prazo		0,00	0,00
Empréstimos e Financiamentos a Longo Prazo		0,00	0,00
Fornecedores e Contas a Pagar a Longo Prazo		0,00	0,00
Obrigações Fiscais a Longo Prazo		0,00	0,00
Provisões a Longo Prazo	05	367.747.752,96	318.265.231,16
Demais Obrigações a Longo Prazo		0,00	0,00
Resultado Diferido		0,00	0,00
Total do Passivo Não Circulante		367.747.752,96	318.265.231,16
Patrimônio Líquido			
Patrimônio Social e Capital Social		0,00	0,00
Adiantamento Para Futuro Aumento de Capital		0,00	0,00
Reservas de Capital		0,00	0,00
Ajustes de Avaliação Patrimonial		0,00	0,00
Reservas de Lucros		0,00	0,00
Demais Reservas		0,00	0,00
Resultados Acumulados		-276.184.831,65	-243.077.220,40
Resultado do Exercício		-33.107.611,25	-15.375.210,69
Resultado de Exercício Anteriores		-243.077.220,40	-227.702.009,71
Ajustes de Exercícios Anteriores		0,00	0,00
Resultante de Extinção, Fusão e Cisão		0,00	0,00
(-) Ações / Cotas em Tesouraria		0,00	0,00
Total do Patrimônio Líquido		-276.184.831,65	-243.077.220,40
TOTAL DO PASSIVO E DO PATRIMÔNIO LÍQUIDO		91.820.716,54	75.419.460,68



Instituto de Previdência de Ibiporã - Ibiprev
QUADRO DOS ATIVOS E PASSIVOS FINANCEIROS E PERMANENTES
(Lei nº 4.320/1964)

Exercício de 2019

	NE	2019	2018
Ativo (I)			
Ativo Financeiro		75.917.711,95	61.346.876,65
Ativo Permanente		15.903.004,59	14.072.584,03
Total do Ativo		91.820.716,54	75.419.460,68
Passivo (II)			
Passivo Financeiro		257.795,23	231.449,92
Passivo Permanente		367.747.752,96	318.265.231,16
Total do Passivo		368.005.548,19	318.496.681,08
SALDO PATRIMONIAL (III) = (I - II)		-276.184.831,65	-243.077.220,40

Instituto de Previdência de Ibiporã - Ibiprev
QUADRO DAS CONTAS DE COMPENSAÇÃO
(Lei nº 4.320/1964)

Exercício de 2019

	NE	2019	2018
Atos Potenciais Ativos			
Garantias e Contragarantias recebidas		0,00	0,00
Direitos Conveniados e outros instrumentos congêneres		0,00	0,00
Direitos Contratuais		0,00	0,00
Outros atos potenciais ativo		0,00	0,00
Total dos Atos Potenciais Ativos		0,00	0,00
Atos Potenciais Passivos			
Garantias e Contragarantias concedidas		0,00	0,00
Obrigações conveniadas e outros instrumentos congêneres		0,00	0,00
Obrigações contratuais		0,00	0,00
Outros atos potenciais passivos		0,00	0,00
Total dos Atos Potenciais Passivos		0,00	0,00



Instituto de Previdência de Ibiporã - Ibiprev
QUADRO DO SUPERÁVIT / DÉFICIT FINANCEIRO
(Lei nº 4.320/1964)

Exercício de 2019

	NE	2019	2018
000 - Recursos Ordinários (Livres)		307.671,70	211.533,59
001 - Recursos do Tesouro (Descentralizados)		918.244,64	683.757,22
040 - Regime Próprio de Previdência Social - RPPS		72.726.609,20	60.214.274,38
094 - Retenções em Caráter Consignatário		0,00	0,00
551 - Compensação entre Regimes Previdenciários		1.707.391,18	5.861,54
Total das Fontes de Recursos		75.659.916,72	61.115.426,73


Julian Jones Cabral
Contador
CRC PR nº. 064250/O-9



INSTITUTO DE PREVIDÊNCIA DO MUNICÍPIO DE IBIPORÃ - IBIPREV

NOTAS EXPLICATIVAS DO BALANÇO PATRIMONIAL 2.019

O Balanço foi elaborado a partir da escrituração contábil realizada pelo método de partidas dobradas e por meio de classes de contas de natureza patrimonial, orçamentária e de controle, visando evidenciar os fatos ligados à administração orçamentária, financeira e patrimonial, em conformidade com a Lei 4.320/64. Todos os registros contábeis do exercício de 2019 foram executados através de sistema informatizado e adequado ao novo PCASP – Plano de Contas Aplicado ao Setor Público. O Balanço apresentado reflete apenas as informações do Instituto de Previdência de Ibiporã – Ibiprev.

Nota 01 - Demais Créditos e Valores a Curto Prazo – Representa os direitos a receber decorrente de receitas com fato gerador em 2019 ou exercícios anteriores, cujos recolhimentos ainda não ocorreram. Os valores por tipo de crédito são apresentados a seguir:

Quadro 1. Referente Nota 01 – Demais Créditos e Valores a Curto Prazo

Tipo crédito	2019	2018
Créditos Previdenciários A Receber A Curto Prazo - Consolidação	490.560,92	483.017,90
Créditos Previdenciários A Receber A Curto Prazo - Intra OFSS	2.527.397,15	761907,82
Compensação Financeira Entre Regimes Previdenciários - União	56.897,66	0,00
Aluguéis a Receber	6.898,42	6.407,87
Outros Créditos a Receber e Valores a Curto Prazo - Consolidação	517.547,02	0,00
Total	3.599.301,17	1.251.333,59

Fonte: Sistema Equiplano, saldo em 31/12/2019

Dentro do grupo Créditos Previdenciários a Receber a Curto Prazo – Intra OFSS está incluído o valor R\$ 1.749.818,47, que foi o saldo remanescente do Aporte para Cobertura do Déficit Atuarial para 2019 que a entidade Prefeitura Municipal de Ibiporã não recolheu dentro do exercício de 2019, o que aconteceu em 03/01/2020.

Nota 02 - Investimentos e Aplicações Temporárias a Curto Prazo – Representa os valores aplicados em fundos de investimentos, conforme legislação específica aplicada.

Nota 03 - Imobilizado – Critérios de Depreciação do Ativo: não foram adotados procedimentos para o exercício de 2.019; **Critérios de Mensuração de Ativos:** estão avaliados pelo custo de aquisição ou produção. O detalhamento das contas é apresentado no quadro a seguir:



INSTITUTO DE PREVIDÊNCIA DO MUNICÍPIO DE IBIPORÃ - IBIPREV

Quadro 2. Referente Nota 03 – Imobilizado

Conta	2019	2018
Bens Móveis	51.654,55	51.654,55
Máquinas, Aparelhos, Equipamentos E Ferramentas	7.705,00	7.705,00
Bens de Informática	21.586,65	21.586,65
Móveis e Utensílios	22.362,90	22.362,90
Bens Imóveis	12.769.595,89	12.769.595,89
Bens de Uso Especial	2.171.821,51	2.171.821,51
Bens Dominicais	10.597.774,38	10.597.774,38
Total Geral	12.821.250,44	12.821.250,44

Fonte: Sistema Equiplano, saldo em 31/12/2019

Nota 04 - Obrigações Trab., Prev. e Assistenciais a Pagar a Curto Prazo – Refere-se a auxílio-doença, licença-maternidade e salário-família da competência de dezembro de 2019 da entidade Prefeitura de Ibiporã que será compensado quando do pagamento dos encargos de mesma competência.

Nota 05 - Provisões a Longo Prazo – As Provisões Matemáticas demonstradas neste Balanço foram ajustadas de acordo com o Laudo de Avaliação Atuarial do exercício de 2019.

Ibiporã/PR, 25 de março de 2020.


 Julian Jones Cabral
 Contador
 CRC PR nº. 064250/O-9



Instituto de Previdência de Ibiporã - Ibiprev
DEMONSTRAÇÃO DAS VARIAÇÕES PATRIMONIAIS
Exercício de 2019

	NE	2019	2018
VARIAÇÕES PATRIMONIAIS AUMENTATIVAS			
Impostos, Taxas e Contribuições de Melhoria		0,00	0,00
Impostos		0,00	0,00
Taxas		0,00	0,00
Contribuições de Melhoria		0,00	0,00
Contribuições		18.022.269,80	17.341.749,68
Contribuições Sociais		18.022.269,80	17.341.749,68
Contribuições de Intervenção no Domínio Econômico		0,00	0,00
Contribuição de Iluminação Pública		0,00	0,00
Contribuições de Interesse das Categorias Profissionais		0,00	0,00
Exploração e Venda de Bens, Serviços e Direitos		80.049,20	75.579,69
Vendas de Mercadorias		0,00	0,00
Vendas de Produtos		0,00	0,00
Exploração de Bens e Direitos e Prestação de Serviços	01	80.049,20	75.579,69
Variações Patrimoniais Aumentativas Financeiras		10.069.269,14	5.947.588,14
Juros e Encargos de Empréstimos e Financiamentos Concedidos		0,00	0,00
Juros e Encargos de Mora		278,09	0,00
Variações Monetárias e Cambiais		0,00	0,00
Descontos Financeiros Obtidos		0,00	0,00
Remuneração de Depósitos Bancários e Aplicações Financeiras		10.068.991,05	5.947.588,14
Outras Variações Patrimoniais Aumentativas – Financeiras		0,00	0,00
Transferências e Delegações Recebidas		6.592.030,90	5.994.331,09
Transferências Intragovernamentais	02	6.592.030,90	5.994.331,09
Transferências Intergovernamentais		0,00	0,00
Transferências das Instituições Privadas		0,00	0,00
Transferências das Instituições Multigovernamentais		0,00	0,00
Transferências de Consórcios Públicos		0,00	0,00
Transferências do Exterior		0,00	0,00
Execução Orçamentária Delegada de Entes		0,00	0,00
Transferências de Pessoas Físicas		0,00	0,00
Outras Transferências e Delegações Recebidas		0,00	0,00
Valorização e Ganhos com Ativos e Desinc. de Passivos		0,00	0,00
Reavaliação de Ativos		0,00	0,00
Ganhos com Alienação		0,00	0,00
Ganhos com Incorporação de Ativos		0,00	0,00
Desincorporação de Passivos		0,00	0,00
Reversão de Redução ao Valor Recuperável		0,00	0,00
Outras Variações Patrimoniais Aumentativas		2.255.573,76	176.778,03
VPA a classificar		0,00	0,00
Resultado Positivo de Participações		0,00	0,00
Reversão de Provisões e Ajustes para Perdas		0,00	0,00
Diversas Variações Patrimoniais Aumentativas	03	2.255.573,76	176.778,03
Total das Variações Patrimoniais Aumentativas (I)		37.019.192,80	29.536.026,63



	NE	2019	2018
VARIAÇÕES PATRIMONIAIS DIMINUTIVAS			
Pessoal e Encargos		0,00	0,00
Remuneração a Pessoal		0,00	0,00
Encargos Patronais		0,00	0,00
Benefícios a Pessoal		0,00	0,00
Outras Variações Patrimoniais Diminutivas - Pessoal e Encargos		0,00	0,00
Benefícios Previdenciários e Assistenciais		19.300.285,53	17.069.308,59
Aposentadorias e Reformas		14.902.459,35	13.335.551,83
Pensões		2.269.980,35	2.135.819,96
Benefícios de Prestação Continuada		0,00	0,00
Benefícios Eventuais		0,00	434.960,69
Políticas Públicas de Transferência de Renda		0,00	0,00
Outros Benefícios Previdenciários e Assistenciais		2.127.845,83	1.162.976,11
Uso de Bens, Serviços e Consumo de Capital Fixo		83.596,41	62.937,10
Uso de Material de Consumo		515,00	6.229,15
Serviços		83.081,41	56.707,95
Depreciação, Amortização e Exaustão		0,00	0,00
Variações Patrimoniais Diminutivas Financeiras		0,00	0,00
Juros e Encargos de Empréstimos e Financiamentos Obtidos		0,00	0,00
Juros e Encargos de Mora		0,00	0,00
Variações Monetárias e Cambiais		0,00	0,00
Descontos Financeiros Concedidos		0,00	0,00
Outras Variações Patrimoniais Diminutivas – Financeiras		0,00	0,00
Transferências e Delegações Concedidas		0,00	0,00
Transferências Intragovernamentais		0,00	0,00
Transferências Intergovernamentais		0,00	0,00
Transferências a Instituições Privadas		0,00	0,00
Transferências a Instituições Multigovernamentais		0,00	0,00
Transferências a Consórcios Públicos		0,00	0,00
Transferências ao Exterior		0,00	0,00
Execução Orçamentária Delegada de Entes		0,00	0,00
Outras Transferências e Delegações Concedidas		0,00	0,00
Desvalorização e Perdas de Ativos e Incor. de Passivos		648.140,50	1.902.027,51
Redução a Valor Recuperável e Ajuste para Perdas	04	648.140,50	1.902.027,51
Perdas com Alienação		0,00	0,00
Perdas Involuntárias		0,00	0,00
Incorporação de Passivos		0,00	0,00
Desincorporação de Ativos		0,00	0,00
Tributárias		0,00	0,00
Impostos, Taxas e Contribuições de Melhoria		0,00	0,00
Contribuições		0,00	0,00
Custo das Mercad. e Prod. Vendidos e dos Serv. Prestados		0,00	0,00
Custos das Mercadorias Vendidas		0,00	0,00
Custos dos Produtos Vendidos		0,00	0,00
Custos dos Serviços Prestados		0,00	0,00
Outras Variações Patrimoniais Diminutivas		50.094.781,61	25.876.964,12
Premiações		0,00	0,00
Resultado Negativo de Participações		0,00	0,00
Incentivos		0,00	0,00
Subvenções Econômicas		0,00	0,00
Participações e Contribuições		0,00	0,00
Constituição de Provisões	05	49.482.521,80	25.866.838,67
Diversas Variações Patrimoniais Diminutivas	06	612.259,81	10.125,45
Total das Variações Patrimoniais Diminutivas (II)		70.126.804,05	44.911.237,32
RESULTADO PATRIMONIAL DO PERÍODO (III) = (I – II)		-33.107.611,25	-15.375.210,69



	NE	2019	2018
VARIAÇÕES PATRIMONIAIS QUALITATIVAS (decorrentes da execução orçamentária)			
Incorporação de Ativos		0,00	13.060,00
Desincorporação de Passivos		0,00	0,00
Incorporação de Passivos		0,00	0,00
Desincorporação de Ativos		0,00	0,00


Julian Jones Cabral
Contador
CRC PR nº. 064250/O-9



INSTITUTO DE PREVIDÊNCIA DO MUNICÍPIO DE IBIPORÃ - IBIPREV

Assunto: **NOTAS EXPLICATIVAS DA DEMONSTRAÇÃO DAS VARIAÇÕES PATRIMONIAIS 2.019**

A Demonstração das Variações Patrimoniais visa evidenciar as alterações verificadas no patrimônio, resultantes ou independentes da execução orçamentária, e indicará o resultado patrimonial do exercício. Tal resultado é apurado pelo confronto entre as variações patrimoniais quantitativas aumentativas e diminutivas. A Demonstração apresentada reflete apenas as informações do Instituto de Previdência de Ibiporã – Ibiprev.

Nota 01 - Exploração de Bens e Direitos e Prestação de Serviços – Receita com aluguel de imóvel.

Nota 02 - Transferências Intragovernamentais – Representa o reconhecimento da Variação Patrimonial Aumentativa decorrente de “Taxa de administração”, para custear as atividades administrativas do RPPS, e do “Aporte para cobertura do Déficit Atuarial do RPPS”, conforme demonstrado no quadro a seguir:

Quadro 1. Referente Nota 02 – Transferências Intragovernamentais

Conta	2019	2018
Taxa de Administração	262.774,49	238.942,21
Aporte para Cobertura de Déficit Atuarial do RPPS	6.329.256,41	5.755.388,88
Total	6.592.030,90	5.994.331,09

Fonte: Sistema Equiplano, saldo em 31/12/2019

Nota 03 – Diversas Variações Patrimoniais Aumentativas – Representa o reconhecimento da Variação Patrimonial Aumentativa conforme detalhado no quadro a seguir:

Quadro 2. Referente Nota 03 – Diversas Variações Patrimoniais Aumentativas

Conta	2019	2018
Compensação Financeira entre Regimes Previdenciários - Inter OFSS - União	2.255.573,76	176.697,32
Variações Patrimoniais Aumentativas decorrentes de Fatos Geradores Diversos	0,00	80,71
Total	2.255.573,76	176.778,03

Fonte: Sistema Equiplano, saldo em 31/12/2019

O valor indicado como compensação financeira entre Regimes Previdenciários se refere aos valores recebidos ou que são devidos pelo INSS – Instituto Nacional do Seguro Social ao Ibiprev. Houve aumento significativo desse valor porque houve uma retenção de competências anteriores, o que foi regularizado em 2019 e desde então vem se mantendo o fluxo adequado de compensação.

Nota 04 - Redução a Valor Recuperável e Ajuste para Perdas – Refere-se aos rendimentos negativos de aplicações no mercado financeiro.




INSTITUTO DE PREVIDÊNCIA DO MUNICÍPIO DE IBIPORÃ - IBIPREV

Nota 05 – Constituição de Provisões – Refere-se a Provisões Matemáticas Previdenciárias ajustadas de acordo com o Laudo de Avaliação Atuarial do exercício para o exercício 2019.

Nota 06 – Diversas Variações Patrimoniais Diminutivas – Refere-se aos valores que são pagos ou devidos ao INSS – Instituto Nacional do Seguro Social, em virtude da compensação financeira entre os regimes previdenciários. O valor aumentou significativamente em 2019 em decorrência da melhoria no processo de controle desses créditos, o que permitiu que fosse reconhecido adequadamente o que havia a pagar para o INSS quando o mesmo fez a compensação financeira.

Ibiporã/PR, 25 de março de 2020.


Julian Jones Cabral
Contador
CRC PR nº. 064250/O-9



Instituto de Previdência de Ibiporã - Ibiprev

BALANÇO ORÇAMENTÁRIO

Orçamentos Fiscal e da Seguridade Social

Exercício de 2019

RECEITAS ORÇAMENTÁRIAS	NE	Previsão Inicial (a)	Previsão Atualizada (b)	Receitas Realizadas (c)	Saldo (d) = (c-b)
Receitas Correntes (I)		29.127.000,00	29.657.000,00	34.925.997,75	5.268.997,75
Receita Tributária		0,00	0,00	0,00	0,00
Receita de Contribuições	01	16.600.000,00	16.600.000,00	17.999.055,92	1.399.055,92
Receita Patrimonial		4.940.000,00	4.940.000,00	10.148.827,79	5.208.827,79
Receita Agropecuária		0,00	0,00	0,00	0,00
Receita Industrial		0,00	0,00	0,00	0,00
Receita de Serviços		0,00	0,00	0,00	0,00
Transferências Correntes		0,00	0,00	0,00	0,00
Outras Receitas Correntes	01	7.587.000,00	8.117.000,00	6.778.114,04	-1.338.885,96
Receitas de Capital (II)		0,00	0,00	0,00	0,00
Operações de Crédito		0,00	0,00	0,00	0,00
Alienação de Bens		0,00	0,00	0,00	0,00
Amortizações de Empréstimos		0,00	0,00	0,00	0,00
Transferências de Capital		0,00	0,00	0,00	0,00
Outras Receitas de Capital		0,00	0,00	0,00	0,00
SUBTOTAL DAS RECEITAS (III) = (I+II)		29.127.000,00	29.657.000,00	34.925.997,75	5.268.997,75
Operações de Crédito / Refinanciamento (IV)		0,00	0,00	0,00	0,00
Operações de Crédito Internas		0,00	0,00	0,00	0,00
Mobiliária		0,00	0,00	0,00	0,00
Contratual		0,00	0,00	0,00	0,00
Operações de Crédito Externas		0,00	0,00	0,00	0,00
Mobiliária		0,00	0,00	0,00	0,00
Contratual		0,00	0,00	0,00	0,00
SUBTOTAL COM REFINANCIAMENTO (V) = (III+IV)		29.127.000,00	29.657.000,00	34.925.997,75	5.268.997,75
Deficit (VI)		0,00	0,00	0,00	0,00
TOTAL (VII) = (V + VI)		29.127.000,00	29.657.000,00	34.925.997,75	5.268.997,75
Saldos de Exercícios Anteriores		0,00	0,00	0,00	0,00
Recursos Arrecadados em Exercícios Anteriores		0,00	0,00	0,00	0,00
Superávit Financeiro		0,00	0,00	0,00	0,00
Reabertura de Créditos Adicionais		0,00	0,00	0,00	0,00



Instituto de Previdência de Ibiporã - Ibibrev
BALANÇO ORÇAMENTÁRIO
Orçamentos Fiscal e da Seguridade Social
Exercício de 2019

DESPESAS ORÇAMENTÁRIAS	NE	Dotação Inicial (e)	Dotação Atualizada (f)	Despesas Empenhadas (g)	Despesas Liquidadas (h)	Despesas Pagas (i)	Saldo (j) = (f-g)
Despesas Correntes (VIII)		20.830.000,00	21.360.000,00	19.996.141,75	19.996.141,75	19.817.962,81	1.363.858,25
Pessoal e Encargos Sociais		19.456.000,00	18.810.000,00	17.745.667,79	17.745.667,79	17.706.202,18	1.064.332,21
Juros e Encargos da Dívida		0,00	0,00	0,00	0,00	0,00	0,00
Outras Despesas Correntes		1.374.000,00	2.550.000,00	2.250.473,96	2.250.473,96	2.111.760,63	299.526,04
Despesas de Capital (IX)		40.000,00	40.000,00	0,00	0,00	0,00	40.000,00
Investimentos		40.000,00	40.000,00	0,00	0,00	0,00	40.000,00
Inversões Financeiras		0,00	0,00	0,00	0,00	0,00	0,00
Amortização da Dívida		0,00	0,00	0,00	0,00	0,00	0,00
Reserva de Contingência (X)		0,00	0,00	0,00	0,00	0,00	0,00
SUBTOTAL DAS DESPESAS (XI) = (VIII + IX + X)		20.870.000,00	21.400.000,00	19.996.141,75	19.996.141,75	19.817.962,81	1.403.858,25
Amortização da Dívida/Refinanciamento (XII)		0,00	0,00	0,00	0,00	0,00	0,00
Amortização da Dívida Interna		0,00	0,00	0,00	0,00	0,00	0,00
Dívida Mobiliária		0,00	0,00	0,00	0,00	0,00	0,00
Outras Dívidas		0,00	0,00	0,00	0,00	0,00	0,00
Amortização da Dívida Externa		0,00	0,00	0,00	0,00	0,00	0,00
Dívida Mobiliária		0,00	0,00	0,00	0,00	0,00	0,00
Outras Dívidas		0,00	0,00	0,00	0,00	0,00	0,00
SUBTOTAL COM REFINANCIAMENTO (XIII) = (XI + XII)		20.870.000,00	21.400.000,00	19.996.141,75	19.996.141,75	19.817.962,81	1.403.858,25
Superavit (XIV)	02	8.257.000,00	8.257.000,00	14.929.856,00	14.929.856,00	15.108.034,94	-6.672.856,00
TOTAL (XV) = (XIII + XIV)		29.127.000,00	29.657.000,00	34.925.997,75	34.925.997,75	34.925.997,75	-5.268.997,75
Reserva do RPPS		8.517.000,00	8.517.000,00	0,00	0,00	0,00	8.517.000,00



Instituto de Previdência de Ibioporã - Ibiprev

BALANÇO ORÇAMENTÁRIO

Orçamentos Fiscal e da Seguridade Social

Exercício de 2019

DESPESAS ORÇAMENTÁRIAS	NE	Dotação Inicial (e)	Dotação Atualizada (f)	Despesas Empenhadas (g)	Despesas Liquidadas (h)	Despesas Pagas (i)	Saldo (j) = (f-g)
Despesas Correntes (VIII)		20.830.000,00	21.360.000,00	19.996.141,75	19.996.141,75	19.817.962,81	1.363.858,25
Pessoal e Encargos Sociais		19.456.000,00	18.810.000,00	17.745.667,79	17.745.667,79	17.706.202,18	1.064.332,21
Juros e Encargos da Dívida		0,00	0,00	0,00	0,00	0,00	0,00
Outras Despesas Correntes		1.374.000,00	2.550.000,00	2.250.473,96	2.250.473,96	2.111.760,63	299.526,04
Despesas de Capital (IX)		40.000,00	40.000,00	0,00	0,00	0,00	40.000,00
Investimentos		40.000,00	40.000,00	0,00	0,00	0,00	40.000,00
Inversões Financeiras		0,00	0,00	0,00	0,00	0,00	0,00
Amortização da Dívida		0,00	0,00	0,00	0,00	0,00	0,00
Reserva de Contingência (X)		0,00	0,00	0,00	0,00	0,00	0,00
SUBTOTAL DAS DESPESAS (XI) = (VIII + IX + X)		20.870.000,00	21.400.000,00	19.996.141,75	19.996.141,75	19.817.962,81	1.403.858,25
Amortização da Dívida/Refinanciamento (XII)		0,00	0,00	0,00	0,00	0,00	0,00
Amortização da Dívida Interna		0,00	0,00	0,00	0,00	0,00	0,00
Dívida Mobiliária		0,00	0,00	0,00	0,00	0,00	0,00
Outras Dívidas		0,00	0,00	0,00	0,00	0,00	0,00
Amortização da Dívida Externa		0,00	0,00	0,00	0,00	0,00	0,00
Dívida Mobiliária		0,00	0,00	0,00	0,00	0,00	0,00
Outras Dívidas		0,00	0,00	0,00	0,00	0,00	0,00
SUBTOTAL COM REFINANCIAMENTO (XIII) = (XI + XII)		20.870.000,00	21.400.000,00	19.996.141,75	19.996.141,75	19.817.962,81	1.403.858,25
Superavit (XIV)	02	8.257.000,00	8.257.000,00	14.929.856,00	14.929.856,00	15.108.034,94	-6.672.856,00
TOTAL (XV) = (XIII + XIV)		29.127.000,00	29.657.000,00	34.925.997,75	34.925.997,75	34.925.997,75	-5.268.997,75
Reserva do RPPS		8.517.000,00	8.517.000,00	0,00	0,00	0,00	8.517.000,00



Instituto de Previdência de Ibiporã - Ibiprev

EXECUÇÃO DE RESTOS A PAGAR NÃO PROCESSADOS
Exercício de 2019

NE	Inscritos		Liquidados (c)	Pagos (d)	Cancelados (e)	Saldo (f) = (a+b-d-e)
	Em Exercícios Anteriores (a)	Em 31 de Dezembro do Exercício Anterior (b)				
Despesas Correntes	0,00	0,00	0,00	0,00	0,00	0,00
Pessoal e Encargos Sociais	0,00	0,00	0,00	0,00	0,00	0,00
Juros e Encargos da Dívida	0,00	0,00	0,00	0,00	0,00	0,00
Outras Despesas Correntes	0,00	0,00	0,00	0,00	0,00	0,00
Despesas de Capital	0,00	0,00	0,00	0,00	0,00	0,00
Investimentos	0,00	0,00	0,00	0,00	0,00	0,00
Inversões Financeiras	0,00	0,00	0,00	0,00	0,00	0,00
Amortização da Dívida	0,00	0,00	0,00	0,00	0,00	0,00
TOTAL	0,00	0,00	0,00	0,00	0,00	0,00

EXECUÇÃO DE RESTOS A PAGAR PROCESSADOS
Exercício de 2019

NE	Inscritos		Pagos (c)	Cancelados (d)	Saldo (e) = (a+b-c-d)
	Em Exercícios Anteriores (a)	Em 31 de Dezembro do Exercício Anterior (b)			
Despesas Correntes	0,00	133.485,66	133.485,66	0,00	0,00
Pessoal e Encargos Sociais	0,00	41.708,92	41.708,92	0,00	0,00
Juros e Encargos da Dívida	0,00	0,00	0,00	0,00	0,00
Outras Despesas Correntes	0,00	91.776,74	91.776,74	0,00	0,00
Despesas de Capital	0,00	0,00	0,00	0,00	0,00
Investimentos	0,00	0,00	0,00	0,00	0,00
Inversões Financeiras	0,00	0,00	0,00	0,00	0,00
Amortização da Dívida	0,00	0,00	0,00	0,00	0,00
TOTAL	0,00	133.485,66	133.485,66	0,00	0,00


 Julian Jones Cabral
 Contador
 CRC PR nº. 064250/O-9



INSTITUTO DE PREVIDÊNCIA DO MUNICÍPIO DE IBIPORÃ - IBIPREV

Assunto: **NOTAS EXPLICATIVAS DO BALANÇO ORÇAMENTÁRIO 2.019**

O Balanço Orçamentário visa apresentar as receitas e despesas previstas em confronto com as realizadas. Para tanto, é elaborado utilizando-se a Classe 5 (Orçamento Aprovado), Grupo 2 (Previsão da Receita e Fixação da Despesa) e Classe 6 (Execução do Orçamento), Grupo 2 (Realização da Receita e Execução da Despesa) do PCASP – Plano de Contas Aplicado ao Setor Público. O Balanço apresentado reflete apenas as informações do Instituto de Previdência de Ibiporã – Ibiprev.

Nota 01 - Receita Intra-orçamentária – No quadro abaixo, apresenta-se o detalhamento da receita intra-orçamentária:

Quadro 1. Referente Nota 01 – Receita Intra-orçamentária

Receita Intra-orçamentária	Valor
Contribuição Patronal de Servidor Ativo Civil para o RPPS	10.994.335,80
Aportes Periódicos para Amortização do Déficit Atuarial do RPPS	4.579.437,94
Total Receita Intra-Orçamentária	15.573.773,74

Fonte: Sistema Equiplano, saldo em 31/12/2019


Nota 02 - Resultado Orçamentário – O resultado orçamentário ficou superavitário conforme demonstrado:

Quadro 2. Referente Nota 02 – Resultado Orçamentário

Receita Realizada	Despesa Empenhada	Resultado
34.925.997,75	19.996.141,75	14.929.856,00

Fonte: Sistema Equiplano, saldo em 31/12/2019

Ibiporã/PR, 25 de março de 2.020.


 Julian Jones Cabral
 Contador
 CRC PR nº. 064250/O-9



Instituto de Previdência de Ibiporã - Ibiprev
BALANÇO FINANCEIRO
Exercício de 2019

INGRESSOS

	NE	2019	2018
Receita Orçamentária (I)		34.925.997,75	28.096.633,62
Ordinária		151.447,45	129.631,77
Vinculadas		34.774.550,30	27.967.001,85
Transferências do FUNDEB		0,00	0,00
Transferências Voluntárias		0,00	0,00
Regime Próprio de Previdência		34.774.550,30	27.967.001,85
Transferências Financeiras Recebidas (II)	01	262.774,49	238.942,21
Recebimentos Extraorçamentários (III)		2.751.707,75	2.408.317,58
Inscrição de Restos a Pagar Processados		178.178,94	133.485,66
Inscrição de Restos a Pagar Não Processados		0,00	0,00
Realizável - Inscrição Cisão, Fusão ou Extinção		0,00	0,00
Valores Restituíveis	02	2.573.528,81	2.274.831,92
Antecipação da Receita Orçamentária - ARO		0,00	0,00
Saldo do Exercício Anterior (IV)		61.346.876,65	51.916.769,25
Caixa e Equivalentes de Caixa		61.346.876,65	51.916.769,25
Realizável		0,00	0,00
TOTAL (V) = (I + II + III + IV)		99.287.356,64	82.660.662,66



Instituto de Previdência de Ibioporã - Ibiprev
BALANÇO FINANCEIRO
Exercício de 2019

DISPÊNDIOS			
	NE	2019	2018
Despesa Orçamentária (VI)		19.996.141,75	17.147.701,14
Ordinária		83.596,41	68.267,10
Vinculadas		19.912.545,34	17.079.434,04
Transferências do FUNDEB		0,00	0,00
Transferências Voluntárias		0,00	0,00
Regime Próprio de Previdência		19.912.545,34	17.079.434,04
Transferências Financeiras Concedidas (VII)		0,00	0,00
Pagamentos Extraorçamentários (VIII)		3.373.502,94	4.166.084,87
Pagamentos de Restos a Pagar Processados		133.485,66	1.350,65
Pagamentos de Restos a Pagar Não Processados		0,00	7.730,00
Realizável/Cancelam./Baixa Cisão,Fusão,Extin	03	648.140,50	1.902.027,51
Valores Restituíveis	04	2.591.876,78	2.254.976,71
Antecipação da Receita Orçamentária - ARO		0,00	0,00
Saldo em Espécie para o Exercício Seguinte (IX)		75.917.711,95	61.346.876,65
Caixa e Equivalentes de Caixa		75.400.164,93	61.346.876,65
Realizável		517.547,02	0,00
TOTAL (X) = (VI + VII + VIII + IX)		99.287.356,64	82.660.662,66


Julian Jones Cabral
 Contador
 CRC PR nº. 064250/O-9



INSTITUTO DE PREVIDÊNCIA DO MUNICÍPIO DE IBIPORÃ - IBIPREV

Assunto: **NOTAS EXPLICATIVAS DO BALANÇO FINANCEIRO 2.019**

O Balanço Financeiro evidencia as receitas e despesas orçamentárias, bem como os ingressos e dispêndios extraorçamentários, conjugados com os saldos de caixa do exercício anterior e os que se transferem para o início do exercício seguinte. O Balanço apresentado reflete apenas as informações do Instituto de Previdência de Ibiporã – Ibiprev.


Nota 01 - Transferências Financeiras Recebidas – Refere-se aos valores recebidos a título de taxa de administração.

Nota 02 – Valores Restituíveis – Representa os valores retidos em consignação, em que o ente público é fiel depositário, tendo a obrigação de recolher ao devido credor no momento oportuno.

Nota 03 - Realizável/Cancelam./Baixa Cisão,Fusão,Extin – Refere-se a rendimentos negativos de aplicações no mercado financeiro.

Nota 04 – Valores Restituíveis – Representa os valores retidos em consignação recolhidos aos seus devidos credores.

Ibiporã/PR, 25 de março de 2.020.


Julian Jones Cabral
Contador
CRC PR nº. 064250/O-9



Instituto de Previdência de Ibiporã - Ibiprev
DEMONSTRAÇÃO DOS FLUXOS DE CAIXA
Exercício de 2019

	NE	2019	2018
FLUXOS DE CAIXA DAS ATIVIDADES OPERACIONAIS			
Ingressos		37.777.139,90	30.610.407,75
Receita Tributária		0,00	0,00
Receita de Contribuições		17.999.055,92	16.098.282,46
Receita Patrimonial		79.836,74	75.317,02
Receita Agropecuária		0,00	0,00
Receita Industrial		0,00	0,00
Receita de Serviços		0,00	0,00
Remuneração das Disponibilidades		10.068.991,05	5.947.588,14
Outras Receitas Derivadas e Originárias		6.778.114,04	5.975.446,00
Transferências recebidas		0,00	0,00
Outros ingressos das operações	01	2.851.142,15	2.513.774,13
Desembolsos		23.723.851,62	21.167.240,35
Pessoal e demais despesas		19.951.448,47	17.010.236,13
Juros e encargos da dívida		0,00	0,00
Transferências concedidas		0,00	0,00
Outros desembolsos das operações	02	3.772.403,15	4.157.004,22
Fluxo de caixa líquido das atividades operacionais (I)		14.053.288,28	9.443.167,40
FLUXOS DE CAIXA DAS ATIVIDADES DE INVESTIMENTO			
Ingressos		0,00	0,00
Alienação de bens		0,00	0,00
Amortização de empréstimos e financiamentos concedidos		0,00	0,00
Outros ingressos de investimentos			
Desembolsos		0,00	13.060,00
Aquisição de ativo não circulante		0,00	13.060,00
Concessão de empréstimos e financiamentos		0,00	0,00
Outros desembolsos de investimentos		0,00	0,00
Fluxo de caixa líquido das atividades de investimento (II)		0,00	-13.060,00
FLUXOS DE CAIXA DAS ATIVIDADES DE FINANCIAMENTO			
Ingressos		0,00	0,00
Operações de crédito		0,00	0,00
Integralização do capital social de empresas dependentes		0,00	0,00
Outros ingressos de financiamento		0,00	0,00
Desembolsos		0,00	0,00
Amortização /Refinanciamento da dívida		0,00	0,00
Outros desembolsos de financiamentos		0,00	0,00
Fluxo de caixa líquido das atividades de financiamento (III)		0,00	0,00
GERAÇÃO LÍQUIDA DE CAIXA E EQUIVALENTE DE CAIXA (I+II+III)		14.053.288,28	9.430.107,40
Caixa e Equivalentes de caixa inicial		61.346.876,65	51.916.769,25
Caixa e Equivalente de caixa final		75.400.164,93	61.346.876,65



Instituto de Previdência de Ibiporã - Ibiprev
QUADRO DE TRANSFERÊNCIAS RECEBIDAS E CONCEDIDAS
Exercício de 2019

	NE	2019	2018
TRANSFERÊNCIAS CORRENTES RECEBIDAS			
Intergovernamentais		0,00	0,00
da União		0,00	0,00
de Estados e Distrito Federal		0,00	0,00
de Municípios		0,00	0,00
Intragovernamentais		0,00	0,00
Outras transferências correntes recebidas		0,00	0,00
Total das Transferências Correntes Recebidas		0,00	0,00
TRANSFERÊNCIAS CONCEDIDAS			
Intergovernamentais		0,00	0,00
a União		0,00	0,00
a Estados e Distrito Federal		0,00	0,00
a Municípios		0,00	0,00
Intragovernamentais		0,00	0,00
Outras transferências concedidas		0,00	0,00
Total das Transferências Concedidas		0,00	0,00



Instituto de Previdência de Ibiporã - Ibiprev
QUADRO DE DESEMBOLSOS DE PESSOAL E DEMAIS DESPESAS POR FUNÇÃO
Exercício de 2019

NE	2019	2018
Legislativa	0,00	0,00
Judiciária	0,00	0,00
Essencial à Justiça	0,00	0,00
Administração	0,00	0,00
Defesa Nacional	0,00	0,00
Segurança Pública	0,00	0,00
Relações Exteriores	0,00	0,00
Assistência Social	0,00	0,00
Previdência Social	19.951.448,47	17.010.236,13
Saúde	0,00	0,00
Trabalho	0,00	0,00
Educação	0,00	0,00
Cultura	0,00	0,00
Direitos da Cidadania	0,00	0,00
Urbanismo	0,00	0,00
Habitação	0,00	0,00
Saneamento	0,00	0,00
Gestão Ambiental	0,00	0,00
Ciência e Tecnologia	0,00	0,00
Agricultura	0,00	0,00
Organização Agrária	0,00	0,00
Indústria	0,00	0,00
Comércio e Serviços	0,00	0,00
Comunicações	0,00	0,00
Energia	0,00	0,00
Transporte	0,00	0,00
Desporto e Lazer	0,00	0,00
Encargos Especiais	0,00	0,00
Total dos Desembolsos de Pessoal e Demais Despesas por Função	19.951.448,47	17.010.236,13

Instituto de Previdência de Ibiporã - Ibiprev
QUADRO DE JUROS E ENCARGOS DA DÍVIDA
Exercício de 2019

NE	2019	2018
Juros e Correção Monetária da Dívida Interna	0,00	0,00
Juros e Correção Monetária da Dívida Externa	0,00	0,00
Outros Encargos da Dívida	0,00	0,00
Total dos Juros e Encargos da Dívida	0,00	0,00


Julian Jones Cabral
Contador
CRC PR nº. 064250/O-9



INSTITUTO DE PREVIDÊNCIA DO MUNICÍPIO DE IBIPORÃ - IBIPREV

Assunto: NOTAS EXPLICATIVAS DA DEMONSTRAÇÃO DOS FLUXOS DE CAIXA DE 2.019

A Demonstração dos Fluxos de Caixa apresenta as entradas e saídas de caixa e as classifica em fluxos operacional, de investimento e de financiamento. A Demonstração apresentada reflete apenas as informações do Instituto de Previdência de Ibiporã – Ibiprev.

Nota 01 - Outros ingressos das operações – Refere-se aos ingressos de valores extra-orçamentários, conforme demonstrado a seguir:

Quadro 1. Referente Nota 01 – Outros ingressos das operações

Origem	2019	2018
Taxa de Administração	262.774,49	238.942,21
Valores Restituíveis - consignações retidas	2.573.528,81	2.274.831,92
Realizável - Baixa	14.838,85	0,00
Total	2.851.142,15	2.513.774,13

Fonte: Sistema Equiplano, saldo em 31/12/2019

Nota 02 - Outros desembolsos das operações – Refere-se aos dispêndios de valores extra-orçamentários, conforme demonstrado a seguir:

Quadro 2. Referente Nota 02 – Outros desembolsos das operações

Origem	2019	2018
Valores Restituíveis - consignações pagas	2.591.876,78	2.254.976,71
Perdas de Investimentos e Aplicações	648.140,50	1.902.027,51
Realizável - Inscrição	532.385,87	0,00
Total	3.772.403,15	4.157.004,22

Fonte: Sistema Equiplano, saldo em 31/12/2019

Ibiporã/PR, 25 de março de 2.020.


 Julian Jones Cabral
 Contador
 CRC PR nº. 064250/O-9



Fundação Cultural de Ibiporã

BALANÇO PATRIMONIAL

Exercício de 2019

ATIVO	NE	2019	2018
Ativo Circulante			
Caixa e Equivalentes de Caixa		608.765,95	719.681,83
Créditos a Curto Prazo		0,00	0,00
Créditos Tributários a Receber		0,00	0,00
Clientes		0,00	0,00
Créditos de Transferências a Receber		0,00	0,00
Dívida Ativa Tributária		0,00	0,00
Dívida Ativa Não Tributária		0,00	0,00
Demais Créditos e Valores a Curto Prazo		0,00	0,00
Adiantamentos Concedidos		0,00	0,00
Depósitos Restituíveis e Valores Vinculados		0,00	0,00
Dívida Ativa Não Tributária - Demais Créditos		0,00	0,00
Outros Créditos a Receber e Valores a Curto Prazo		0,00	0,00
Investimentos e Aplicações Temporárias a Curto Prazo		0,00	0,00
Estoques		0,00	0,00
VPD Pagas Antecipadamente		0,00	0,00
Total do Ativo Circulante		608.765,95	719.681,83
Ativo Não Circulante			
Realizável a Longo Prazo		0,00	0,00
Créditos a Longo Prazo		0,00	0,00
Investimentos Temporários a Longo Prazo		0,00	0,00
Estoques		0,00	0,00
VPD Pagas Antecipadamente		0,00	0,00
Demais Créditos e Valores a Longo Prazo		0,00	0,00
Investimentos		0,00	0,00
Imobilizado	01	976.717,52	976.717,52
Bens Móveis		481.569,53	481.569,53
Bens Imóveis		495.147,99	495.147,99
Intangível		0,00	0,00
Total do Ativo Não Circulante		976.717,52	976.717,52
TOTAL DO ATIVO		1.585.483,47	1.696.399,35



PASSIVO E PATRIMÔNIO LÍQUIDO	NE	2019	2018
Passivo Circulante			
Obrigações Trab., Prev. e Assistenciais a Pagar a Curto Prazo		0,00	0,00
Empréstimos e Financiamentos a Curto Prazo		0,00	0,00
Fornecedores e Contas a Pagar a Curto Prazo		0,00	0,00
Obrigações Fiscais a Curto Prazo		0,00	0,00
Obrigações de Repartições a Outros Entes		0,00	0,00
Provisões a Curto Prazo		0,00	0,00
Demais Obrigações a Curto Prazo		0,00	0,00
Total do Passivo Circulante		0,00	0,00
Passivo Não Circulante			
Obrigações Trab., Prev. e Assistenciais a Pagar a Longo Prazo		0,00	0,00
Empréstimos e Financiamentos a Longo Prazo		0,00	0,00
Fornecedores e Contas a Pagar a Longo Prazo		0,00	0,00
Obrigações Fiscais a Longo Prazo		0,00	0,00
Provisões a Longo Prazo		0,00	0,00
Demais Obrigações a Longo Prazo		0,00	0,00
Resultado Diferido		0,00	0,00
Total do Passivo Não Circulante		0,00	0,00
Patrimônio Líquido			
Patrimônio Social e Capital Social		0,00	0,00
Adiantamento Para Futuro Aumento de Capital		0,00	0,00
Reservas de Capital		0,00	0,00
Ajustes de Avaliação Patrimonial		0,00	0,00
Reservas de Lucros		0,00	0,00
Demais Reservas		0,00	0,00
Resultados Acumulados		1.585.483,47	1.696.399,35
Resultado do Exercício		-110.915,88	92.652,58
Resultado de Exercício Anteriores		1.696.399,35	1.603.746,77
Ajustes de Exercícios Anteriores		0,00	0,00
Resultante de Extinção, Fusão e Cisão		0,00	0,00
(-) Ações / Cotas em Tesouraria		0,00	0,00
Total do Patrimônio Líquido		1.585.483,47	1.696.399,35
TOTAL DO PASSIVO E DO PATRIMÔNIO LÍQUIDO		1.585.483,47	1.696.399,35



Fundação Cultural de Ibiporã
QUADRO DOS ATIVOS E PASSIVOS FINANCEIROS E PERMANENTES
(Lei nº 4.320/1964)

Exercício de 2019

NE	2019	2018
Ativo (I)		
Ativo Financeiro	608.765,95	719.681,83
Ativo Permanente	976.717,52	976.717,52
Total do Ativo	1.585.483,47	1.696.399,35
Passivo (II)		
Passivo Financeiro	303.158,07	0,00
Passivo Permanente	0,00	0,00
Total do Passivo	303.158,07	0,00
SALDO PATRIMONIAL (III) = (I - II)	1.282.325,40	1.696.399,35

Fundação Cultural de Ibiporã
QUADRO DAS CONTAS DE COMPENSAÇÃO
(Lei nº 4.320/1964)

Exercício de 2019


NE	2019	2018
Atos Potenciais Ativos		
Garantias e Contragarantias recebidas	0,00	0,00
Direitos Conveniados e outros instrumentos congêneres	0,00	0,00
Direitos Contratuais	0,00	0,00
Outros atos potenciais ativo	0,00	0,00
Total dos Atos Potenciais Ativos	0,00	0,00
Atos Potenciais Passivos		
Garantias e Contragarantias concedidas	0,00	0,00
Obrigações conveniadas e outros instrumentos congêneres	0,00	0,00
Obrigações contratuais	0,00	0,00
Outros atos potenciais passivos	0,00	0,00
Total dos Atos Potenciais Passivos	0,00	0,00



Fundação Cultural de Ibiporã
QUADRO DO SUPERÁVIT / DÉFICIT FINANCEIRO
(Lei nº 4.320/1964)

Exercício de 2019

	NE	2019	2018
001 - Recursos do Tesouro (Descentralizados)		305.607,88	602.094,03
077 - Recursos Próprios		0,00	117.587,80
094 - Retenções em Caráter Consignatário		0,00	0,00
Total das Fontes de Recursos		305.607,88	719.681,83


Julian Jones Cabral
Contador
CRC PR nº. 064250/O-9



FUNDAÇÃO CULTURAL DE IBIPORÃ

Estado do Paraná

NOTAS EXPLICATIVAS DO BALANÇO PATRIMONIAL 2.019

O Balanço foi elaborado a partir da escrituração contábil realizada pelo método de partidas dobradas e por meio de classes de contas de natureza patrimonial, orçamentária e de controle, visando evidenciar os fatos ligados à administração orçamentária, financeira e patrimonial, em conformidade com a Lei 4.320/64. Todos os registros contábeis do exercício de 2019 foram executados através de sistema informatizado e adequado ao novo PCASP – Plano de Contas Aplicado ao Setor Público. O Balanço apresentado reflete apenas as informações da Fundação Cultural de Ibiporã.


Nota 01 - Imobilizado – Critérios de Depreciação do Ativo: não foram adotados procedimentos para o exercício de 2.019; **Critérios de Mensuração de Ativos:** estão avaliados pelo custo de aquisição ou produção. O detalhamento das contas é apresentado no quadro a seguir:

Quadro 1. Referente Nota 01 – Imobilizado

Conta	2019	2018
Bens Móveis	481.569,53	481.569,53
Máquinas, Aparelhos, Equipamentos E Ferramentas	179.065,10	179.065,10
Bens de Informática	28.783,25	28.783,25
Móveis e Utensílios	149.140,35	149.140,35
Materiais Culturais, Educacionais e de Comunicação	41.896,48	41.896,48
Veículos	91,00	91,00
Demais Bens Móveis	82.593,35	82.593,35
Bens Imóveis	495.147,99	495.147,99
Bens de Uso Especial	495.147,99	495.147,99
Total Geral	976.717,52	976.717,52

Fonte: Sistema Equiplano, saldo em 31/12/2019

Ibiporã/PR, 25 de março de 2.020.


 Julian Jones Cabral
 Contador
 CRC PR nº. 064250/O-9



Fundação Cultural de Ibiporã
DEMONSTRAÇÃO DAS VARIAÇÕES PATRIMONIAIS
Exercício de 2019

	NE	2019	2018
VARIAÇÕES PATRIMONIAIS AUMENTATIVAS			
Impostos, Taxas e Contribuições de Melhoria		0,00	0,00
Impostos		0,00	0,00
Taxas		0,00	0,00
Contribuições de Melhoria		0,00	0,00
Contribuições		0,00	0,00
Contribuições Sociais		0,00	0,00
Contribuições de Intervenção no Domínio Econômico		0,00	0,00
Contribuição de Iluminação Pública		0,00	0,00
Contribuições de Interesse das Categorias Profissionais		0,00	0,00
Exploração e Venda de Bens, Serviços e Direitos		0,00	0,00
Vendas de Mercadorias		0,00	0,00
Vendas de Produtos		0,00	0,00
Exploração de Bens e Direitos e Prestação de Serviços		0,00	0,00
Variações Patrimoniais Aumentativas Financeiras		13.501,37	16.344,22
Juros e Encargos de Empréstimos e Financiamentos Concedidos		0,00	0,00
Juros e Encargos de Mora		0,00	0,00
Variações Monetárias e Cambiais		0,00	0,00
Descontos Financeiros Obtidos		0,00	0,00
Remuneração de Depósitos Bancários e Aplicações Financeiras		13.501,37	16.344,22
Outras Variações Patrimoniais Aumentativas – Financeiras		0,00	0,00
Transferências e Delegações Recebidas		0,00	200.000,00
Transferências Intragovernamentais	01	0,00	200.000,00
Transferências Intergovernamentais		0,00	0,00
Transferências das Instituições Privadas		0,00	0,00
Transferências das Instituições Multigovernamentais		0,00	0,00
Transferências de Consórcios Públicos		0,00	0,00
Transferências do Exterior		0,00	0,00
Execução Orçamentária Delegada de Entes		0,00	0,00
Transferências de Pessoas Físicas		0,00	0,00
Outras Transferências e Delegações Recebidas		0,00	0,00
Valorização e Ganhos com Ativos e Desinc. de Passivos		0,00	0,00
Reavaliação de Ativos		0,00	0,00
Ganhos com Alienação		0,00	0,00
Ganhos com Incorporação de Ativos		0,00	0,00
Desincorporação de Passivos		0,00	0,00
Reversão de Redução ao Valor Recuperável		0,00	0,00
Outras Variações Patrimoniais Aumentativas		0,00	0,00
VPA a classificar		0,00	0,00
Resultado Positivo de Participações		0,00	0,00
Reversão de Provisões e Ajustes para Perdas		0,00	0,00
Diversas Variações Patrimoniais Aumentativas		0,00	0,00
Total das Variações Patrimoniais Aumentativas (I)		13.501,37	216.344,22



	NE	2019	2018
VARIAÇÕES PATRIMONIAIS DIMINUTIVAS			
Pessoal e Encargos		0,00	0,00
Remuneração a Pessoal		0,00	0,00
Encargos Patronais		0,00	0,00
Benefícios a Pessoal		0,00	0,00
Outras Variações Patrimoniais Diminutivas - Pessoal e Encargos		0,00	0,00
Benefícios Previdenciários e Assistenciais		0,00	0,00
Aposentadorias e Reformas		0,00	0,00
Pensões		0,00	0,00
Benefícios de Prestação Continuada		0,00	0,00
Benefícios Eventuais		0,00	0,00
Políticas Públicas de Transferência de Renda		0,00	0,00
Outros Benefícios Previdenciários e Assistenciais		0,00	0,00
Uso de Bens, Serviços e Consumo de Capital Fixo		124.417,25	123.691,64
Uso de Material de Consumo		0,00	0,00
Serviços		124.417,25	123.691,64
Depreciação, Amortização e Exaustão		0,00	0,00
Variações Patrimoniais Diminutivas Financeiras		0,00	0,00
Juros e Encargos de Empréstimos e Financiamentos Obtidos		0,00	0,00
Juros e Encargos de Mora		0,00	0,00
Variações Monetárias e Cambiais		0,00	0,00
Descontos Financeiros Concedidos		0,00	0,00
Outras Variações Patrimoniais Diminutivas – Financeiras		0,00	0,00
Transferências e Delegações Concedidas		0,00	0,00
Transferências Intragovernamentais		0,00	0,00
Transferências Intergovernamentais		0,00	0,00
Transferências a Instituições Privadas		0,00	0,00
Transferências a Instituições Multigovernamentais		0,00	0,00
Transferências a Consórcios Públicos		0,00	0,00
Transferências ao Exterior		0,00	0,00
Execução Orçamentária Delegada de Entes		0,00	0,00
Outras Transferências e Delegações Concedidas		0,00	0,00
Desvalorização e Perdas de Ativos e Incor. de Passivos		0,00	0,00
Redução a Valor Recuperável e Ajuste para Perdas		0,00	0,00
Perdas com Alienação		0,00	0,00
Perdas Involuntárias		0,00	0,00
Incorporação de Passivos		0,00	0,00
Desincorporação de Ativos		0,00	0,00
Tributárias		0,00	0,00
Impostos, Taxas e Contribuições de Melhoria		0,00	0,00
Contribuições		0,00	0,00
Custo das Mercad. e Prod. Vendidos e dos Serv. Prestados		0,00	0,00
Custos das Mercadorias Vendidas		0,00	0,00
Custos dos Produtos Vendidos		0,00	0,00
Custos dos Serviços Prestados		0,00	0,00
Outras Variações Patrimoniais Diminutivas		0,00	0,00
Premiações		0,00	0,00
Resultado Negativo de Participações		0,00	0,00
Incentivos		0,00	0,00
Subvenções Econômicas		0,00	0,00
Participações e Contribuições		0,00	0,00
Constituição de Provisões		0,00	0,00
Diversas Variações Patrimoniais Diminutivas		0,00	0,00
Total das Variações Patrimoniais Diminutivas (II)		124.417,25	123.691,64
RESULTADO PATRIMONIAL DO PERÍODO (III) = (I – II)		-110.915,88	92.652,58



	NE	2019	2018
VARIAÇÕES PATRIMONIAIS QUALITATIVAS (decorrentes da execução orçamentária)			
Incorporação de Ativos		0,00	0,00
Desincorporação de Passivos		0,00	0,00
Incorporação de Passivos		0,00	0,00
Desincorporação de Ativos		0,00	0,00

Julian Jones Cabral
Contador
CRC PR nº. 064250/O-9



FUNDAÇÃO CULTURAL DE IBIPORÃ Estado do Paraná

Assunto: **NOTAS EXPLICATIVAS DA DEMONSTRAÇÃO DAS VARIAÇÕES PATRIMONIAIS 2.019**

A Demonstração das Variações Patrimoniais visa evidenciar as alterações verificadas no patrimônio, resultantes ou independentes da execução orçamentária, e indicará o resultado patrimonial do exercício. Tal resultado é apurado pelo confronto entre as variações patrimoniais quantitativas aumentativas e diminutivas. A Demonstração apresentada reflete apenas as informações da Fundação Cultural de Ibiporã.

Nota 01 - Transferências Intragovernamentais – Refere-se ao repasse recebido da Prefeitura Municipal de Ibiporã. Conforme se observa, não houve repasse no exercício de 2019, uma vez que havia um bom saldo financeiro acumulado em exercícios anteriores que puderam fazer frentes às despesas executadas no exercício, recursos esses abertos por meio do Superávit Financeiro apurado em Balanço Patrimonial do exercício anterior.

Ibiporã/PR, 25 de março de 2.020.

Julian Jones Cabral
Contador
CRC PR nº. 064250/O-9



Fundação Cultural de Ibiporã
BALANÇO ORÇAMENTÁRIO
Orçamentos Fiscal e da Seguridade Social
Exercício de 2019

RECEITAS ORÇAMENTÁRIAS	NE	Previsão Inicial (a)	Previsão Atualizada (b)	Receitas Realizadas (c)	Saldo (d) = (c-b)
Receitas Correntes (I)		12.500,00	12.500,00	13.501,37	1.001,37
Receita Tributária		0,00	0,00	0,00	0,00
Receita de Contribuições		0,00	0,00	0,00	0,00
Receita Patrimonial		12.500,00	12.500,00	13.501,37	1.001,37
Receita Agropecuária		0,00	0,00	0,00	0,00
Receita Industrial		0,00	0,00	0,00	0,00
Receita de Serviços		0,00	0,00	0,00	0,00
Transferências Correntes		0,00	0,00	0,00	0,00
Outras Receitas Correntes		0,00	0,00	0,00	0,00
Receitas de Capital (II)		0,00	0,00	0,00	0,00
Operações de Crédito		0,00	0,00	0,00	0,00
Alienação de Bens		0,00	0,00	0,00	0,00
Amortizações de Empréstimos		0,00	0,00	0,00	0,00
Transferências de Capital		0,00	0,00	0,00	0,00
Outras Receitas de Capital		0,00	0,00	0,00	0,00
SUBTOTAL DAS RECEITAS (III) = (I+II)		12.500,00	12.500,00	13.501,37	1.001,37
Operações de Crédito / Refinanciamento (IV)		0,00	0,00	0,00	0,00
Operações de Crédito Internas		0,00	0,00	0,00	0,00
Mobiliária		0,00	0,00	0,00	0,00
Contratual		0,00	0,00	0,00	0,00
Operações de Crédito Externas		0,00	0,00	0,00	0,00
Mobiliária		0,00	0,00	0,00	0,00
Contratual		0,00	0,00	0,00	0,00
SUBTOTAL COM REFINANCIAMENTO (V) = (III+IV)		12.500,00	12.500,00	13.501,37	1.001,37
Deficit (VI)	01	0,00	517.587,80	414.073,95	-103.513,85
TOTAL (VII) = (V + VI)		12.500,00	530.087,80	427.575,32	-102.512,48
Saldos de Exercícios Anteriores		0,00	517.587,80	517.587,80	0,00
Recursos Arrecadados em Exercícios Anteriores		0,00	0,00	0,00	0,00
Superávit Financeiro	01	0,00	517.587,80	517.587,80	0,00
Reabertura de Créditos Adicionais		0,00	0,00	0,00	0,00



Fundação Cultural de Ibioporá
BALANÇO ORÇAMENTÁRIO
Orçamentos Fiscal e da Seguridade Social
Exercício de 2019

DESPESAS ORÇAMENTÁRIAS	NE	Dotação Inicial (e)	Dotação Atualizada (f)	Despesas Empenhadas (g)	Despesas Liquidadas (h)	Despesas Pagas (i)	Saldo (j) = (f-g)
Despesas Correntes (VIII)		11.900,00	129.487,80	124.417,25	124.417,25	124.417,25	5.070,55
Pessoal e Encargos Sociais		0,00	0,00	0,00	0,00	0,00	0,00
Juros e Encargos da Dívida		0,00	0,00	0,00	0,00	0,00	0,00
Outras Despesas Correntes		11.900,00	129.487,80	124.417,25	124.417,25	124.417,25	5.070,55
Despesas de Capital (IX)		500,00	400.500,00	303.158,07	0,00	0,00	97.341,93
Investimentos		500,00	400.500,00	303.158,07	0,00	0,00	97.341,93
Inversões Financeiras		0,00	0,00	0,00	0,00	0,00	0,00
Amortização da Dívida		0,00	0,00	0,00	0,00	0,00	0,00
Reserva de Contingência (X)		100,00	100,00	0,00	0,00	0,00	100,00
SUBTOTAL DAS DESPESAS (XI) = (VIII + IX + X)		12.500,00	530.087,80	427.575,32	124.417,25	124.417,25	102.512,48
Amortização da Dívida/Refinanciamento (XII)		0,00	0,00	0,00	0,00	0,00	0,00
Amortização da Dívida Interna		0,00	0,00	0,00	0,00	0,00	0,00
Dívida Mobiliária		0,00	0,00	0,00	0,00	0,00	0,00
Outras Dívidas		0,00	0,00	0,00	0,00	0,00	0,00
Amortização da Dívida Externa		0,00	0,00	0,00	0,00	0,00	0,00
Dívida Mobiliária		0,00	0,00	0,00	0,00	0,00	0,00
Outras Dívidas		0,00	0,00	0,00	0,00	0,00	0,00
SUBTOTAL COM REFINANCIAMENTO (XIII) = (XI + XII)		12.500,00	530.087,80	427.575,32	124.417,25	124.417,25	102.512,48
Superavit (XIV)		0,00	0,00	0,00	0,00	0,00	0,00
TOTAL (XV) = (XIII + XIV)		12.500,00	530.087,80	427.575,32	124.417,25	124.417,25	102.512,48
Reserva do RPPS		0,00	0,00	0,00	0,00	0,00	0,00



Fundação Cultural de Ibiporã

EXECUÇÃO DE RESTOS A PAGAR NÃO PROCESSADOS
Exercício de 2019

NE	Inscritos		Liquidados (c)	Pagos (d)	Cancelados (e)	Saldo (f) = (a+b-d-e)
	Em Exercícios Anteriores (a)	Em 31 de Dezembro do Exercício Anterior (b)				
Despesas Correntes	0,00	0,00	0,00	0,00	0,00	0,00
Pessoal e Encargos Sociais	0,00	0,00	0,00	0,00	0,00	0,00
Juros e Encargos da Dívida	0,00	0,00	0,00	0,00	0,00	0,00
Outras Despesas Correntes	0,00	0,00	0,00	0,00	0,00	0,00
Despesas de Capital	0,00	0,00	0,00	0,00	0,00	0,00
Investimentos	0,00	0,00	0,00	0,00	0,00	0,00
Inversões Financeiras	0,00	0,00	0,00	0,00	0,00	0,00
Amortização da Dívida	0,00	0,00	0,00	0,00	0,00	0,00
TOTAL	0,00	0,00	0,00	0,00	0,00	0,00

EXECUÇÃO DE RESTOS A PAGAR PROCESSADOS
Exercício de 2019

NE	Inscritos		Pagos (c)	Cancelados (d)	Saldo (e) = (a+b-c-d)
	Em Exercícios Anteriores (a)	Em 31 de Dezembro do Exercício Anterior (b)			
Despesas Correntes	0,00	0,00	0,00	0,00	0,00
Pessoal e Encargos Sociais	0,00	0,00	0,00	0,00	0,00
Juros e Encargos da Dívida	0,00	0,00	0,00	0,00	0,00
Outras Despesas Correntes	0,00	0,00	0,00	0,00	0,00
Despesas de Capital	0,00	0,00	0,00	0,00	0,00
Investimentos	0,00	0,00	0,00	0,00	0,00
Inversões Financeiras	0,00	0,00	0,00	0,00	0,00
Amortização da Dívida	0,00	0,00	0,00	0,00	0,00
TOTAL	0,00	0,00	0,00	0,00	0,00


Julian Jones Cabral
Contador
CRC PR nº. 064250/O-9



FUNDAÇÃO CULTURAL DE IBIPORÃ Estado do Paraná

Assunto: **NOTAS EXPLICATIVAS DO BALANÇO ORÇAMENTÁRIO 2.019**

O Balanço Orçamentário visa apresentar as receitas e despesas previstas em confronto com as realizadas. Para tanto, é elaborado utilizando-se a Classe 5 (Orçamento Aprovado), Grupo 2 (Previsão da Receita e Fixação da Despesa) e Classe 6 (Execução do Orçamento), Grupo 2 (Realização da Receita e Execução da Despesa) do PCASP – Plano de Contas Aplicado ao Setor Público. O Balanço apresentado reflete apenas as informações da Fundação Cultural de Ibiporã.

Nota 01 – Resultado Orçamentário – O resultado orçamentário da entidade foi deficitário porque para fazer frente aos compromissos assumidos conforme despesa empenhada foram utilizados recursos provenientes de Superávit Financeiro apurado em Balanço Patrimonial, ou seja, recursos que foram arrecadados em exercícios anteriores.

Ibiporã/PR, 25 de março de 2.020.


Julian Jones Cabral
Contador
CRC PR nº. 064250/O-9



Fundação Cultural de Ibiporã
BALANÇO FINANCEIRO
Exercício de 2019

INGRESSOS

	NE	2019	2018
Receita Orçamentária (I)		13.501,37	16.344,22
Ordinária		13.501,37	16.344,22
Vinculadas		0,00	0,00
Transferências do FUNDEB		0,00	0,00
Transferências Voluntárias		0,00	0,00
Regime Próprio de Previdência		0,00	0,00
Transferências Financeiras Recebidas (II)	01	0,00	200.000,00
Recebimentos Extraorçamentários (III)		303.158,07	0,00
Inscrição de Restos a Pagar Processados		0,00	0,00
Inscrição de Restos a Pagar Não Processados		303.158,07	0,00
Realizável - Inscrição Cisão, Fusão ou Extinção		0,00	0,00
Valores Restituíveis		0,00	0,00
Antecipação da Receita Orçamentária - ARO		0,00	0,00
Saldo do Exercício Anterior (IV)		719.681,83	627.029,25
Caixa e Equivalentes de Caixa		719.681,83	627.029,25
Realizável		0,00	0,00
TOTAL (V) = (I + II + III + IV)		1.036.341,27	843.373,47



Fundação Cultural de Ibiaporã
BALANÇO FINANCEIRO
 Exercício de 2019

DISPÊNDIOS			
	NE	2019	2018
Despesa Orçamentária (VI)		427.575,32	122.693,27
Ordinária		427.575,32	122.693,27
Vinculadas		0,00	0,00
Transferências do FUNDEB		0,00	0,00
Transferências Voluntárias		0,00	0,00
Regime Próprio de Previdência		0,00	0,00
Transferências Financeiras Concedidas (VII)		0,00	0,00
Pagamentos Extraorçamentários (VIII)		0,00	998,37
Pagamentos de Restos a Pagar Processados		0,00	0,00
Pagamentos de Restos a Pagar Não Processados		0,00	998,37
Realizável/Cancelam./Baixa Cisão, Fusão, Extin		0,00	0,00
Valores Restituíveis		0,00	0,00
Antecipação da Receita Orçamentária - ARO		0,00	0,00
Saldo em Espécie para o Exercício Seguinte (IX)		608.765,95	719.681,83
Caixa e Equivalentes de Caixa		608.765,95	719.681,83
Realizável		0,00	0,00
TOTAL (X) = (VI + VII + VIII + IX)		1.036.341,27	843.373,47


Julian Jones Cabral
 Contador
 CRC PR nº. 064250/O-9



FUNDAÇÃO CULTURAL DE IBIPORÃ

Estado do Paraná

Assunto: **NOTAS EXPLICATIVAS DO BALANÇO FINANCEIRO 2.019**

O Balanço Financeiro evidencia as receitas e despesas orçamentárias, bem como os ingressos e dispêndios extraorçamentários, conjugados com os saldos de caixa do exercício anterior e os que se transferem para o início do exercício seguinte. O Balanço apresentado reflete apenas as informações da Fundação Cultural de Ibiporã.

Nota 01 - Transferências Financeiras Recebidas – Refere-se aos valores recebidos da Prefeitura Municipal de Ibiporã. Conforme se observa, não houve repasse no exercício de 2019, uma vez que havia um bom saldo financeiro acumulado em exercícios anteriores que puderam fazer frente às despesas executadas no exercício, recursos esses abertos por meio do Superávit Financeiro apurado em Balanço Patrimonial do exercício anterior.

Ibiporã/PR, 25 de março de 2.020.


Julian Jones Cabral
Contador
CRC PR nº. 064250/O-9



Fundação Cultural de Ibiaporã
DEMONSTRAÇÃO DOS FLUXOS DE CAIXA
Exercício de 2019

	NE	2019	2018
FLUXOS DE CAIXA DAS ATIVIDADES OPERACIONAIS			
Ingressos		13.501,37	216.344,22
Receita Tributária		0,00	0,00
Receita de Contribuições		0,00	0,00
Receita Patrimonial		0,00	0,00
Receita Agropecuária		0,00	0,00
Receita Industrial		0,00	0,00
Receita de Serviços		0,00	0,00
Remuneração das Disponibilidades		13.501,37	16.344,22
Outras Receitas Derivadas e Originárias		0,00	0,00
Transferências recebidas		0,00	0,00
Outros ingressos das operações	01	0,00	200.000,00
Desembolsos		124.417,25	123.691,64
Pessoal e demais despesas		124.417,25	123.691,64
Juros e encargos da dívida		0,00	0,00
Transferências concedidas		0,00	0,00
Outros desembolsos das operações		0,00	0,00
Fluxo de caixa líquido das atividades operacionais (I)		-110.915,88	92.652,58
FLUXOS DE CAIXA DAS ATIVIDADES DE INVESTIMENTO			
Ingressos		0,00	0,00
Alienação de bens		0,00	0,00
Amortização de empréstimos e financiamentos concedidos		0,00	0,00
Outros ingressos de investimentos		0,00	0,00
Desembolsos		0,00	0,00
Aquisição de ativo não circulante		0,00	0,00
Concessão de empréstimos e financiamentos		0,00	0,00
Outros desembolsos de investimentos		0,00	0,00
Fluxo de caixa líquido das atividades de investimento (II)		0,00	0,00
FLUXOS DE CAIXA DAS ATIVIDADES DE FINANCIAMENTO			
Ingressos		0,00	0,00
Operações de crédito		0,00	0,00
Integralização do capital social de empresas dependentes		0,00	0,00
Outros ingressos de financiamento		0,00	0,00
Desembolsos		0,00	0,00
Amortização /Refinanciamento da dívida		0,00	0,00
Outros desembolsos de financiamentos		0,00	0,00
Fluxo de caixa líquido das atividades de financiamento (III)		0,00	0,00
GERAÇÃO LÍQUIDA DE CAIXA E EQUIVALENTE DE CAIXA (I+II+III)		-110.915,88	92.652,58
Caixa e Equivalentes de caixa inicial		719.681,83	627.029,25
Caixa e Equivalente de caixa final		608.765,95	719.681,83



Fundação Cultural de Ibiporã
QUADRO DE TRANSFERÊNCIAS RECEBIDAS E CONCEDIDAS
Exercício de 2019

	NE	2019	2018
TRANSFERÊNCIAS CORRENTES RECEBIDAS			
Intergovernamentais		0,00	0,00
da União		0,00	0,00
de Estados e Distrito Federal		0,00	0,00
de Municípios		0,00	0,00
Intragovernamentais		0,00	0,00
Outras transferências correntes recebidas		0,00	0,00
Total das Transferências Correntes Recebidas		0,00	0,00
TRANSFERÊNCIAS CONCEDIDAS			
Intergovernamentais		0,00	0,00
a União		0,00	0,00
a Estados e Distrito Federal		0,00	0,00
a Municípios		0,00	0,00
Intragovernamentais		0,00	0,00
Outras transferências concedidas		0,00	0,00
Total das Transferências Concedidas		0,00	0,00



Fundação Cultural de Ibiaporã
QUADRO DE DESEMBOLSOS DE PESSOAL E DEMAIS DESPESAS POR FUNÇÃO
Exercício de 2019

	NE	2019	2018
Legislativa		0,00	0,00
Judiciária		0,00	0,00
Essencial à Justiça		0,00	0,00
Administração		0,00	0,00
Defesa Nacional		0,00	0,00
Segurança Pública		0,00	0,00
Relações Exteriores		0,00	0,00
Assistência Social		0,00	0,00
Previdência Social		0,00	0,00
Saúde		0,00	0,00
Trabalho		0,00	0,00
Educação		0,00	0,00
Cultura		124.417,25	123.691,64
Direitos da Cidadania		0,00	0,00
Urbanismo		0,00	0,00
Habitação		0,00	0,00
Saneamento		0,00	0,00
Gestão Ambiental		0,00	0,00
Ciência e Tecnologia		0,00	0,00
Agricultura		0,00	0,00
Organização Agrária		0,00	0,00
Indústria		0,00	0,00
Comércio e Serviços		0,00	0,00
Comunicações		0,00	0,00
Energia		0,00	0,00
Transporte		0,00	0,00
Desporto e Lazer		0,00	0,00
Encargos Especiais		0,00	0,00
Total dos Desembolsos de Pessoal e Demais Despesas por Função		124.417,25	123.691,64

Fundação Cultural de Ibiaporã
QUADRO DE JUROS E ENCARGOS DA DÍVIDA
Exercício de 2019

	NE	2019	2018
Juros e Correção Monetária da Dívida Interna		0,00	0,00
Juros e Correção Monetária da Dívida Externa		0,00	0,00
Outros Encargos da Dívida		0,00	0,00
Total dos Juros e Encargos da Dívida		0,00	0,00


Julian Jones Cabral
 Contador
 CRC PR nº. 064250/O-9




FUNDAÇÃO CULTURAL DE IBIPORÃ Estado do Paraná

Assunto: **NOTAS EXPLICATIVAS DA DEMONSTRAÇÃO DOS FLUXOS DE CAIXA DE 2.019**

A Demonstração dos Fluxos de Caixa apresenta as entradas e saídas de caixa e as classifica em fluxos operacional, de investimento e de financiamento. A Demonstração apresentada reflete apenas as informações da Fundação Cultural de Ibiporã.

Nota 01 – Outros ingressos das operações – Refere-se ao repasse da Prefeitura Municipal de Ibiporã.

Ibiporã/PR, 25 de março de 2.020.


Julian Jones Cabral
Contador
CRC PR nº. 064250/O-9



MUNICÍPIO DE IBIPORÁ - PARANÁ
RELATÓRIO RESUMIDO DA EXECUÇÃO ORÇAMENTÁRIA
BALANÇO ORÇAMENTÁRIO - RECEITAS
ORÇAMENTOS FISCAL E DA SEGURIDADE SOCIAL
JANEIRO A FEVEREIRO DE 2020 / BIMESTRE JANEIRO-FEVEREIRO

RREO - Anexo 1 (LRF, Art. 52, inciso I, alíneas "a" e "b" do inciso II e §1º)

Em Reais

RECEITAS	PREVISÃO INICIAL	PREVISÃO ATUALIZADA (a)	RECEITAS REALIZADAS				SALDO (a-c)
			No Bimestre (b)	% (b/a)	Até o Bimestre (c)	% (c/a)	
RECEITAS (EXCETO INTRA-ORÇAMENTÁRIAS) (I)	198.147.500,00	198.587.973,79	34.243.617,32	17,24	34.243.617,32	17,24	164.344.356,47
RECEITAS CORRENTES	198.147.260,00	198.147.260,00	33.686.917,43	17,00	33.686.917,43	17,00	164.460.342,57
IMPOSTOS, TAXAS E CONTRIBUIÇÕES DE MELHORIA	42.788.568,00	42.788.568,00	4.760.407,81	11,13	4.760.407,81	11,13	38.028.160,19
Impostos	36.689.640,00	36.689.640,00	3.974.624,36	10,83	3.974.624,36	10,83	32.715.015,64
Taxas	5.818.128,00	5.818.128,00	763.524,27	13,12	763.524,27	13,12	5.054.603,73
Contribuição de Melhoria	280.800,00	280.800,00	22.259,18	7,93	22.259,18	7,93	258.540,82
CONTRIBUIÇÕES	10.552.892,00	10.552.892,00	1.852.594,75	17,56	1.852.594,75	17,56	8.700.297,25
Contribuições Sociais	6.904.500,00	6.904.500,00	1.083.326,72	15,69	1.083.326,72	15,69	5.821.173,28
Contribuições Econômicas	-	-	-	-	-	-	0,00
Contribuições para Entidades Privadas de Serviço Social e de Formação Profissional	-	-	-	-	-	-	0,00
Contribuição para o Custeio do Serviço de Iluminação Pública	3.648.392,00	3.648.392,00	769.268,03	21,09	769.268,03	21,09	2.879.123,97
RECEITA PATRIMONIAL	7.361.035,00	7.361.035,00	837.375,41	11,38	837.375,41	11,38	6.523.659,59
Exploração do Patrimônio Imobiliário do Estado	134.335,00	134.335,00	16.252,33	12,10	16.252,33	12,10	118.082,67
Valores Mobiliários	7.226.700,00	7.226.700,00	821.123,08	11,36	821.123,08	11,36	6.405.576,92
Delegação de Serviços Públicos Mediante Concessão, Permissão, Autorização ou Licença	-	-	-	-	-	-	0,00
Exploração de Recursos Naturais	-	-	-	-	-	-	0,00
Exploração do Patrimônio Intangível	-	-	-	-	-	-	0,00
Cessão de Direitos	-	-	-	-	-	-	0,00
Demais Receitas Patrimoniais	-	-	-	-	-	-	0,00
RECEITA AGROPECUÁRIA	-	-	-	-	-	-	0,00
RECEITA INDUSTRIAL	-	-	-	-	-	-	0,00
RECEITA DE SERVIÇOS	17.538.500,00	17.538.500,00	2.865.063,95	16,34	2.865.063,95	16,34	14.673.436,05
Serviços Administrativos e Comerciais Gerais	17.538.500,00	17.538.500,00	2.865.063,95	16,34	2.865.063,95	16,34	14.673.436,05
Serviços e Atividades Referentes à Navegação e ao Transporte	-	-	-	-	-	-	0,00
Serviços e Atividades referentes à Saúde	-	-	-	-	-	-	0,00
Serviços e Atividades Financeiras	-	-	-	-	-	-	0,00
Outros Serviços	-	-	-	-	-	-	0,00
TRANSFERÊNCIAS CORRENTES	117.875.065,00	117.875.065,00	23.031.004,81	19,54	23.031.004,81	19,54	94.844.060,19
Transferências da União e de suas Entidades	46.100.129,00	46.100.129,00	7.979.335,14	17,31	7.979.335,14	17,31	38.120.793,86
Transferências dos Estados e do Distrito Federal e de suas Entidades	43.694.936,00	43.694.936,00	9.340.068,71	21,38	9.340.068,71	21,38	34.354.867,29
Transferências dos Municípios e de suas Entidades	-	-	-	-	-	-	0,00
Transferências de Instituições Privadas	-	-	-	-	-	-	0,00
Transferências de Outras Instituições Públicas	28.080.000,00	28.080.000,00	5.711.600,96	20,34	5.711.600,96	20,34	22.368.399,04
Transferências do Exterior	-	-	-	-	-	-	0,00
Transferências de Pessoas Físicas	-	-	-	-	-	-	0,00
Transferências Provenientes de Depósitos Não Identificados	-	-	-	-	-	-	0,00
OUTRAS RECEITAS CORRENTES	2.031.200,00	2.031.200,00	340.470,70	16,76	340.470,70	16,76	1.690.729,30
Multas Administrativas, Contratuais e Judiciais	293.200,00	293.200,00	69.764,08	23,79	69.764,08	23,79	223.435,92
Indenizações, Restituições e Ressarcimentos	208.000,00	208.000,00	145.180,05	69,80	145.180,05	69,80	62.819,95
Bens, Direitos e Valores Incorporados ao Patrimônio Público	-	-	-	-	-	-	0,00
Demais Receitas Correntes	1.530.000,00	1.530.000,00	125.526,57	8,20	125.526,57	8,20	1.404.473,43
RECEITAS DE CAPITAL	240,00	440.713,79	556.699,89	126,32	556.699,89	126,32	-115.986,10
OPERAÇÕES DE CRÉDITO	0,00	0,00	0,00	-	0,00	-	0,00
Operações de Crédito - Mercado Interno	-	-	-	-	-	-	0,00
Operações de Crédito - Mercado Externo	-	-	-	-	-	-	0,00
ALIENAÇÃO DE BENS	0,00	0,00	116.226,10	-	116.226,10	-	-116.226,10
Alienação de Bens Móveis	-	-	-	-	-	-	0,00
Alienação de Bens Imóveis	-	-	116.226,10	-	116.226,10	-	-116.226,10
Alienação de Bens Intangíveis	-	-	-	-	-	-	0,00
AMORTIZAÇÕES DE EMPRÉSTIMOS	-	-	-	-	-	-	0,00
TRANSFERÊNCIAS DE CAPITAL	240,00	440.713,79	440.473,79	99,95	440.473,79	99,95	240,00
Transferências da União e de suas Entidades	120,00	440.593,79	440.473,79	99,97	440.473,79	99,97	120,00
Transferências dos Estados e do Distrito Federal e de suas Entidades	120,00	120,00	-	-	-	-	120,00
Transferências dos Municípios e de suas Entidades	-	-	-	-	-	-	0,00
Transferências de Instituições Privadas	-	-	-	-	-	-	0,00
Transferências de Outras Instituições Públicas	-	-	-	-	-	-	0,00
Transferências do Exterior	-	-	-	-	-	-	0,00
Transferências de Pessoas Físicas	-	-	-	-	-	-	0,00
Transferências Provenientes de Depósitos Não Identificados	-	-	-	-	-	-	0,00
OUTRAS RECEITAS DE CAPITAL	0,00	0,00	0,00	-	0,00	-	0,00
Integralização do Capital Social	-	-	-	-	-	-	0,00
Remuneração das Disponibilidades do Tesouro	-	-	-	-	-	-	0,00
Resgate de Títulos do Tesouro	-	-	-	-	-	-	0,00
Demais Receitas de Capital	-	-	-	-	-	-	0,00
RECEITAS (INTRA-ORÇAMENTÁRIAS) (II)	19.045.000,00	19.045.000,00	3.453.101,49	18,13	3.453.101,49	18,13	15.591.898,51
SUBTOTAL DAS RECEITAS (III) = (I + II)	217.192.500,00	217.632.973,79	37.696.718,81	17,32	37.696.718,81	17,32	179.936.254,98
OPERAÇÕES DE CRÉDITO / REFINANCIAMENTO (IV)	0,00	0,00	0,00	-	0,00	-	0,00
Operações de Crédito - Mercado Interno	0,00	0,00	0,00	-	0,00	-	0,00
Mobiliária	0,00	0,00	0,00	-	0,00	-	0,00
Contratual	0,00	0,00	0,00	-	0,00	-	0,00
Operações de Crédito - Mercado Externo	0,00	0,00	0,00	-	0,00	-	0,00
Mobiliária	0,00	0,00	0,00	-	0,00	-	0,00
Contratual	0,00	0,00	0,00	-	0,00	-	0,00
SUBTOTAL COM REFINANCIAMENTO (V) = (III + IV)	217.192.500,00	217.632.973,79	37.696.718,81	17,32	37.696.718,81	17,32	179.936.254,98
DÉFICIT (VI)1	-	0,00	0,00	-	0,00	-	0,00
TOTAL (VII) = (V + VI)	217.192.500,00	217.632.973,79	37.696.718,81	17,32	37.696.718,81	17,32	179.936.254,98
SALDOS DE EXERCÍCIOS ANTERIORES	-	4.032.082,36	-	-	4.032.082,36	100,00	0,00
Recursos Arrecadados em Exercícios Anteriores - RPPS	-	-	-	-	0,00	-	0,00
Superávit Financeiro Utilizado para Créditos Adicionais	-	4.032.082,36	-	-	4.032.082,36	100,00	0,00
Reabertura de Créditos Adicionais	-	-	-	-	0,00	-	0,00

João Toledo Coloniezi
Prefeito Municipal

Rafat Issa
Controlador Geral do Município

Julian Jones Cabral
Contador
CRC/PR - 064250/O-9

Fonte: Sistema Equiplano; Unidade Responsável: Contabilidade, data de emissão 30/03/2020

Nota: Valores sujeitos a alteração

Dados consolidados da Administração Direta, Fundações, Instituto, Câmara Municipal e Autarquias, conforme Metodologia do TCE/PR.



MUNICÍPIO DE IBIPORÃ - PARANÁ
RELATÓRIO RESUMIDO DA EXECUÇÃO ORÇAMENTÁRIA
BALANÇO ORÇAMENTÁRIO - RECEITAS INTRA-ORÇAMENTÁRIAS
ORÇAMENTOS FISCAL E DA SEGURIDADE SOCIAL
JANEIRO A FEVEREIRO DE 2020 / BIMESTRE JANEIRO-FEVEREIRO

RREO - Anexo 1 (LRF, Art. 52, inciso I, alíneas "a" e "b" do inciso II e §1º)

Em Reais

RECEITAS INTRA-ORÇAMENTÁRIAS	PREVISÃO INICIAL	PREVISÃO ATUALIZADA (a)	RECEITAS REALIZADAS				SALDO (a-c)
			No Bimestre (b)	% (b/a)	Até o Bimestre (c)	% (c/a)	
RECEITAS (INTRA-ORÇAMENTÁRIAS) (II)	19.045.000,00	19.045.000,00	3.453.101,49	18,13	3.453.101,49	18,13	15.591.898,51
RECEITAS CORRENTES	19.045.000,00	19.045.000,00	3.453.101,49	18,13	3.453.101,49	18,13	15.591.898,51
IMPOSTOS, TAXAS E CONTRIBUIÇÕES DE MELHORIA	0,00	0,00	0,00	-	0,00	-	0,00
Impostos	0,00	0,00	0,00	-	0,00	-	0,00
Taxas	0,00	0,00	0,00	-	0,00	-	0,00
Contribuição de Melhoria	0,00	0,00	0,00	-	0,00	-	0,00
CONTRIBUIÇÕES	11.000.000,00	11.000.000,00	1.702.154,25	15,47	1.702.154,25	15,47	9.297.845,75
Contribuições Sociais	11.000.000,00	11.000.000,00	1.702.154,25	15,47	1.702.154,25	15,47	9.297.845,75
Contribuições Econômicas	0,00	0,00	0,00	-	0,00	-	0,00
Contribuições para Entidades Privadas de Serviço Social e	0,00	0,00	0,00	-	0,00	-	0,00
Contribuição para o Custeio do Serviço de Iluminação Pú	0,00	0,00	0,00	-	0,00	-	0,00
RECEITA PATRIMONIAL	0,00	0,00	0,00	-	0,00	-	0,00
Exploração do Patrimônio Imobiliário do Estado	0,00	0,00	0,00	-	0,00	-	0,00
Valores Mobiliários	0,00	0,00	0,00	-	0,00	-	0,00
Delegação de Serviços Públicos Mediante Concessão, Per	0,00	0,00	0,00	-	0,00	-	0,00
Exploração de Recursos Naturais	0,00	0,00	0,00	-	0,00	-	0,00
Exploração do Patrimônio Intangível	0,00	0,00	0,00	-	0,00	-	0,00
Cessão de Direitos	0,00	0,00	0,00	-	0,00	-	0,00
Demais Receitas Patrimoniais	0,00	0,00	0,00	-	0,00	-	0,00
RECEITA AGROPECUÁRIA	0,00	0,00	0,00	-	0,00	-	0,00
RECEITA INDUSTRIAL	0,00	0,00	0,00	-	0,00	-	0,00
RECEITA DE SERVIÇOS	0,00	0,00	0,00	-	0,00	-	0,00
Serviços Administrativos e Comerciais Gerais	0,00	0,00	0,00	-	0,00	-	0,00
Serviços e Atividades Referentes à Navegação e ao Trans	0,00	0,00	0,00	-	0,00	-	0,00
Serviços e Atividades referentes à Saúde	0,00	0,00	0,00	-	0,00	-	0,00
Serviços e Atividades Financeiras	0,00	0,00	0,00	-	0,00	-	0,00
Outros Serviços	0,00	0,00	0,00	-	0,00	-	0,00
TRANSFERÊNCIAS CORRENTES	0,00	0,00	0,00	-	0,00	-	0,00
Transferências da União e de suas Entidades	0,00	0,00	0,00	-	0,00	-	0,00
Transferências dos Estados e do Distrito Federal e de sua	0,00	0,00	0,00	-	0,00	-	0,00
Transferências dos Municípios e de suas Entidades	0,00	0,00	0,00	-	0,00	-	0,00
Transferências de Instituições Privadas	0,00	0,00	0,00	-	0,00	-	0,00
Transferências de Outras Instituições Públicas	0,00	0,00	0,00	-	0,00	-	0,00
Transferências do Exterior	0,00	0,00	0,00	-	0,00	-	0,00
Transferências de Pessoas Físicas	0,00	0,00	0,00	-	0,00	-	0,00
Transferências Provenientes de Depósitos Não Identifica	0,00	0,00	0,00	-	0,00	-	0,00
OUTRAS RECEITAS CORRENTES	8.045.000,00	8.045.000,00	1.750.947,24	21,76	1.750.947,24	21,76	6.294.052,76
Multas Administrativas, Contratuais e Judiciais	0,00	0,00	0,00	-	0,00	-	0,00
Indenizações, Restituições e Ressarcimentos	0,00	0,00	0,00	-	0,00	-	0,00
Bens, Direitos e Valores Incorporados ao Patrimônio Pú	0,00	0,00	0,00	-	0,00	-	0,00
Demais Receitas Correntes	8.045.000,00	8.045.000,00	1.750.947,24	21,76	1.750.947,24	21,76	6.294.052,76
RECEITAS DE CAPITAL	0,00	0,00	0,00	-	0,00	-	0,00
OPERAÇÕES DE CRÉDITO	0,00	0,00	0,00	-	0,00	-	0,00
Operações de Crédito - Mercado Interno	0,00	0,00	0,00	-	0,00	-	0,00
Operações de Crédito - Mercado Externo	0,00	0,00	0,00	-	0,00	-	0,00
ALIENAÇÃO DE BENS	0,00	0,00	0,00	-	0,00	-	0,00
Alienação de Bens Móveis	0,00	0,00	0,00	-	0,00	-	0,00
Alienação de Bens Imóveis	0,00	0,00	0,00	-	0,00	-	0,00
Alienação de Bens Intangíveis	0,00	0,00	0,00	-	0,00	-	0,00
AMORTIZAÇÕES DE EMPRÉSTIMOS	0,00	0,00	0,00	-	0,00	-	0,00
TRANSFERÊNCIAS DE CAPITAL	0,00	0,00	0,00	-	0,00	-	0,00
Transferências da União e de suas Entidades	0,00	0,00	0,00	-	0,00	-	0,00
Transferências dos Estados e do Distrito Federal e de sua	0,00	0,00	0,00	-	0,00	-	0,00
Transferências dos Municípios e de suas Entidades	0,00	0,00	0,00	-	0,00	-	0,00
Transferências de Instituições Privadas	0,00	0,00	0,00	-	0,00	-	0,00
Transferências de Outras Instituições Públicas	0,00	0,00	0,00	-	0,00	-	0,00
Transferências do Exterior	0,00	0,00	0,00	-	0,00	-	0,00
Transferências de Pessoas Físicas	0,00	0,00	0,00	-	0,00	-	0,00
Transferências Provenientes de Depósitos Não Identifica	0,00	0,00	0,00	-	0,00	-	0,00
OUTRAS RECEITAS DE CAPITAL	0,00	0,00	0,00	-	0,00	-	0,00
Integralização do Capital Social	0,00	0,00	0,00	-	0,00	-	0,00
Remuneração das Disponibilidades do Tesouro	0,00	0,00	0,00	-	0,00	-	0,00
Resgate de Títulos do Tesouro	0,00	0,00	0,00	-	0,00	-	0,00
Demais Receitas de Capital	0,00	0,00	0,00	-	0,00	-	0,00

João Toledo Colonizei
Prefeito Municipal

Rafat Issa
Controlador Geral do Município

Julian Jones Cabral
Contador
CRC/PR - 064250/O-9



MUNICÍPIO DE IBIPORÁ - PARANÁ
RELATÓRIO RESUMIDO DA EXECUÇÃO ORÇAMENTÁRIA
BALANÇO ORÇAMENTÁRIO - DESPESAS
ORÇAMENTOS FISCAL E DA SEGURIDADE SOCIAL
JANEIRO A FEVEREIRO DE 2020 / BIMESTRE JANEIRO-FEVEREIRO

RREO - Anexo 1 (LRF, Art. 52, inciso I, alíneas "a" e "b" do inciso II e §1º)

DESPESAS	DOTAÇÃO INICIAL (d)	DOTAÇÃO ATUALIZADA (e)	DESPESAS EMPENHADAS		SALDO (g) = (e-f)	DESPESAS LIQUIDADAS		SALDO (i) = (e-h)	DESPESAS PAGAS ATÉ O BIMESTRE (j)	INSCRITAS EM RESTOS A PAGAR NÃO PROCESSADOS ² (k)
			No Bimestre	Até o Bimestre (f)		No Bimestre	Até o Bimestre (h)			
DESPESAS (EXCETO INTRA-ORÇAMENTÁRIAS) (VIII)	188.333.930,00	192.776.584,26	34.003.073,62	34.003.073,62	158.773.510,64	22.657.909,78	22.657.909,78	170.118.674,48	21.315.209,03	0,00
DESPESAS CORRENTES	178.304.380,00	179.362.421,97	31.538.450,31	31.538.450,31	147.823.971,66	22.276.791,49	22.276.791,49	157.085.630,48	20.981.457,24	0,00
PESSOAL E ENCARGOS SOCIAIS	108.170.343,00	108.118.778,00	15.790.293,87	15.790.293,87	92.328.484,13	15.779.252,18	15.779.252,18	92.339.525,82	15.519.224,84	0,00
JUROS E ENCARGOS DA DÍVIDA	1.050.020,00	1.050.020,00	70.419,46	70.419,46	979.600,54	70.419,46	70.419,46	979.600,54	70.419,46	0,00
OUTRAS DESPESAS CORRENTES	69.084.017,00	70.193.623,97	15.677.736,98	15.677.736,98	54.515.886,99	6.427.119,85	6.427.119,85	63.766.504,12	5.391.812,94	0,00
DESPESAS DE CAPITAL	9.110.450,00	12.495.062,29	2.464.623,31	2.464.623,31	10.030.438,98	381.118,29	381.118,29	12.113.944,00	333.751,79	0,00
INVESTIMENTOS	7.860.430,00	11.245.042,29	2.262.088,96	2.262.088,96	8.982.953,33	178.583,94	178.583,94	11.066.458,35	131.217,44	0,00
INVERSÕES FINANCEIRAS	0,00	0,00	0,00	0,00	0,00	0,00	0,00	0,00	0,00	0,00
AMORTIZAÇÃO DA DÍVIDA	1.250.020,00	1.250.020,00	202.534,35	202.534,35	1.047.485,65	202.534,35	202.534,35	1.047.485,65	202.534,35	0,00
RESERVA DE CONTINGÊNCIA	919.100,00	919.100,00	0,00	0,00	919.100,00	0,00	0,00	919.100,00	0,00	0,00
DESPESAS (INTRA-ORÇAMENTÁRIAS) (IX)	18.858.570,00	18.888.471,89	8.079.324,24	8.079.324,24	10.809.147,65	8.079.324,24	8.079.324,24	10.809.147,65	925.710,37	0,00
SUBTOTAL DAS DESPESAS (X) = (VIII + IX)	207.192.500,00	211.665.056,15	42.082.397,86	42.082.397,86	169.582.658,29	30.737.234,02	30.737.234,02	180.927.822,13	22.240.919,40	0,00
AMORTIZAÇÃO DA DÍV. / REFINANCIAMENTO (XI)	0,00	0,00	0,00	0,00	0,00	0,00	0,00	0,00	0,00	0,00
Amortização da Dívida Interna	0,00	0,00	0,00	0,00	0,00	0,00	0,00	0,00	0,00	0,00
Dívida Mobiliária	0,00	0,00	0,00	0,00	0,00	0,00	0,00	0,00	0,00	0,00
Outras Dívidas	0,00	0,00	0,00	0,00	0,00	0,00	0,00	0,00	0,00	0,00
Amortização da Dívida Externa	0,00	0,00	0,00	0,00	0,00	0,00	0,00	0,00	0,00	0,00
Dívida Mobiliária	0,00	0,00	0,00	0,00	0,00	0,00	0,00	0,00	0,00	0,00
Outras Dívidas	0,00	0,00	0,00	0,00	0,00	0,00	0,00	0,00	0,00	0,00
SUBTOTAL C/ REFINANCIAMENTO (XII) = (XI + XII)	207.192.500,00	211.665.056,15	42.082.397,86	42.082.397,86	169.582.658,29	30.737.234,02	30.737.234,02	180.927.822,13	22.240.919,40	0,00
SUPERÁVIT (XIII)			0,00	0,00		6.959.484,79	6.959.484,79		15.455.799,41	
TOTAL (XIV) = (XII + XIII)	207.192.500,00	211.665.056,15	42.082.397,86	42.082.397,86	169.582.658,29	37.696.718,81	37.696.718,81	173.968.337,34	37.696.718,81	0,00
RESERVA DO RPPS	10.000.000,00	10.000.000,00			0,00			0,00	0,00	0,00

João Toledo Coloniezi
Prefeito Municipal

Rafat Issa
Controlador Geral do Município

Julian Jones Cabral
Contador
CRC/PR - 064250/O-9

Fonte: Sistema Equiplano; Unidade Responsável: Contabilidade, data de emissão 30/03/2020

Nota: Valores sujeitos a alteração

Dados consolidados da Administração Direta, Fundações, Instituto, Câmara Municipal e Autarquias, conforme Metodologia do TCE/PR.



MUNICÍPIO DE IBIPORÃ - PARANÁ
RELATÓRIO RESUMIDO DA EXECUÇÃO ORÇAMENTÁRIA
BALANÇO ORÇAMENTÁRIO - DESPESAS INTRA-ORÇAMENTÁRIAS
ORÇAMENTOS FISCAL E DA SEGURIDADE SOCIAL
JANEIRO A FEVEREIRO DE 2020 / BIMESTRE JANEIRO-FEVEREIRO

RREO - Anexo 1 (LRF, Art. 52, inciso I, alíneas "a" e "b" do inciso II e §1º)

DESPESAS	DOTAÇÃO INICIAL (d)	DOTAÇÃO ATUALIZADA (e)	DESPESAS EMPENHADAS		SALDO (g) = (e-f)	DESPESAS LIQUIDADAS		SALDO (i) = (e-h)	DESPESAS PAGAS ATÉ O BIMESTRE (j)	INSCRITAS EM RESTOS A PAGAR NÃO PROCESSADOS ² (k)
			No Bimestre	Até o Bimestre (f)		No Bimestre	Até o Bimestre (h)			
DESPESAS (INTRA-ORÇAMENTÁRIAS) (X)	18.858.570,00	18.888.471,89	8.079.324,24	8.079.324,24	10.809.147,65	8.079.324,24	8.079.324,24	10.809.147,65	925.710,37	0,00
DESPESAS CORRENTES	18.858.570,00	18.888.471,89	8.079.324,24	8.079.324,24	10.809.147,65	8.079.324,24	8.079.324,24	10.809.147,65	925.710,37	0,00
PESSOAL E ENCARGOS SOCIAIS	11.813.560,00	11.819.160,00	1.705.022,35	1.705.022,35	10.114.137,65	1.705.022,35	1.705.022,35	10.114.137,65	925.710,37	0,00
JUROS E ENCARGOS DA DÍVIDA	0,00	0,00	0,00	0,00	0,00	0,00	0,00	0,00	0,00	0,00
OUTRAS DESPESAS CORRENTES	7.045.010,00	7.069.311,89	6.374.301,89	6.374.301,89	695.010,00	6.374.301,89	6.374.301,89	695.010,00	0,00	0,00
DESPESAS DE CAPITAL	0,00	0,00	0,00	0,00	0,00	0,00	0,00	0,00	0,00	0,00
INVESTIMENTOS	0,00	0,00	0,00	0,00	0,00	0,00	0,00	0,00	0,00	0,00
INVERSÕES FINANCEIRAS	0,00	0,00	0,00	0,00	0,00	0,00	0,00	0,00	0,00	0,00
AMORTIZAÇÃO DA DÍVIDA	0,00	0,00	0,00	0,00	0,00	0,00	0,00	0,00	0,00	0,00

João Toledo Coloniezi
Prefeito Municipal

Rafat Issa
Controlador Geral do Município

Julian Jones Cabral
Contador
CRC/PR - 064250/O-9

Fonte: Sistema Equiplano; Unidade Responsável: Contabilidade, data de emissão 30/03/2020

Nota: Valores sujeitos a alteração

Dados consolidados da Administração Direta, Fundações, Instituto, Câmara Municipal e Autarquias, conforme Metodologia do TCE/PR.



MUNICÍPIO DE IBIPORÁ - PARANÁ
RELATÓRIO RESUMIDO DA EXECUÇÃO ORÇAMENTÁRIA
DEMONSTRATIVO DA EXECUÇÃO DAS DESPESAS POR FUNÇÃO/SUBFUNÇÃO
ORÇAMENTOS FISCAL E DA SEGURIDADE SOCIAL
JANEIRO A FEVEREIRO DE 2020 / BIMESTRE JANEIRO-FEVEREIRO

RREO - Anexo 2 (LRF, Art. 52, inciso II, alínea "c")

Em Reais

FUNÇÃO/SUBFUNÇÃO	DOTAÇÃO INICIAL	DOTAÇÃO ATUALIZADA (a)	DESPESAS EMPENHADAS			SALDO (c) = (a-b)	DESPESAS LIQUIDADAS			SALDO (e) = (a-d)	RESTOS A PAGAR NÃO PROCESSADOS ¹ (f)
			No Bimestre	Até o Bimestre (b)	% (b/total b)		No Bimestre	Até o Bimestre (d)	% (d/total d)		
DESPESAS (EXCETO INTRA-ORÇAMENTÁRIAS) (1)	188.333.930,00	192.776.584,26	34.003.073,62	34.003.073,62	80,80	158.773.510,64	22.657.909,78	22.657.909,78	73,71	170.118.674,48	0,00
LEGISLATIVA	5.919.112,00	5.919.112,00	697.411,59	697.411,59	1,66	5.221.700,41	500.103,81	500.103,81	1,63	5.419.008,19	0,00
Ação Legislativa	5.919.112,00	5.919.112,00	697.411,59	697.411,59	1,66	5.221.700,41	500.103,81	500.103,81	1,63	5.419.008,19	0,00
Controle Externo	0,00	0,00	0,00	0,00	0,00	0,00	0,00	0,00	0,00	0,00	0,00
Administração Geral	0,00	0,00	0,00	0,00	0,00	0,00	0,00	0,00	0,00	0,00	0,00
Demais Subfunções	0,00	0,00	0,00	0,00	0,00	0,00	0,00	0,00	0,00	0,00	0,00
JUDICIÁRIA	0,00	0,00	0,00	0,00	0,00	0,00	0,00	0,00	0,00	0,00	0,00
Ação Judiciária	0,00	0,00	0,00	0,00	0,00	0,00	0,00	0,00	0,00	0,00	0,00
Defesa do Interesse Público no Processo Judiciário	0,00	0,00	0,00	0,00	0,00	0,00	0,00	0,00	0,00	0,00	0,00
Administração Geral	0,00	0,00	0,00	0,00	0,00	0,00	0,00	0,00	0,00	0,00	0,00
Demais Subfunções	0,00	0,00	0,00	0,00	0,00	0,00	0,00	0,00	0,00	0,00	0,00
ESSENCIAL A JUSTIÇA	0,00	0,00	0,00	0,00	0,00	0,00	0,00	0,00	0,00	0,00	0,00
Defesa da Ordem Jurídica	0,00	0,00	0,00	0,00	0,00	0,00	0,00	0,00	0,00	0,00	0,00
Representação Judicial e Extrajudicial	0,00	0,00	0,00	0,00	0,00	0,00	0,00	0,00	0,00	0,00	0,00
Administração Geral	0,00	0,00	0,00	0,00	0,00	0,00	0,00	0,00	0,00	0,00	0,00
Demais Subfunções	0,00	0,00	0,00	0,00	0,00	0,00	0,00	0,00	0,00	0,00	0,00
ADMINISTRAÇÃO	14.450.510,00	14.491.910,00	2.820.209,32	2.820.209,32	6,70	11.671.700,68	1.970.992,40	1.970.992,40	6,41	12.520.917,60	0,00
Planejamento e Orçamento	1.626.030,00	1.626.030,00	221.303,49	221.303,49	0,53	1.404.726,51	163.370,16	163.370,16	0,53	1.462.659,84	0,00
Administração Geral	6.671.610,00	6.673.110,00	1.442.553,01	1.442.553,01	3,43	5.230.556,99	1.115.583,58	1.115.583,58	3,63	5.557.526,42	0,00
Administração Financeira	1.512.400,00	1.512.400,00	180.042,63	180.042,63	0,43	1.332.357,37	157.383,86	157.383,86	0,51	1.355.016,14	0,00
Controle Interno	306.050,00	300.450,00	46.986,51	46.986,51	0,11	253.463,49	46.986,51	46.986,51	0,15	253.463,49	0,00
Normatização e Fiscalização	849.685,00	849.685,00	37.597,85	37.597,85	0,09	812.087,15	37.597,85	37.597,85	0,12	812.087,15	0,00
Tecnologia da Informação	1.165.200,00	1.165.200,00	489.311,87	489.311,87	1,16	675.888,13	154.173,66	154.173,66	0,50	1.011.026,34	0,00
Ordenamento Territorial	0,00	0,00	0,00	0,00	0,00	0,00	0,00	0,00	0,00	0,00	0,00
Formação de Recursos Humanos	1.250.315,00	1.250.315,00	207.011,07	207.011,07	0,49	1.043.303,93	171.848,65	171.848,65	0,56	1.078.466,35	0,00
Administração de Receitas	631.020,00	676.520,00	97.378,53	97.378,53	0,23	579.141,47	89.384,84	89.384,84	0,29	587.135,16	0,00
Administração de Concessões	0,00	0,00	0,00	0,00	0,00	0,00	0,00	0,00	0,00	0,00	0,00
Comunicação Social	328.220,00	328.220,00	65.637,84	65.637,84	0,16	262.582,16	19.387,84	19.387,84	0,06	308.832,16	0,00
Demais Subfunções	109.980,00	109.980,00	32.386,52	32.386,52	0,08	77.593,48	15.275,45	15.275,45	0,05	94.704,55	0,00
DEFESA NACIONAL	0,00	0,00	0,00	0,00	0,00	0,00	0,00	0,00	0,00	0,00	0,00
Defesa Aérea	0,00	0,00	0,00	0,00	0,00	0,00	0,00	0,00	0,00	0,00	0,00
Defesa Naval	0,00	0,00	0,00	0,00	0,00	0,00	0,00	0,00	0,00	0,00	0,00
Defesa Terrestre	0,00	0,00	0,00	0,00	0,00	0,00	0,00	0,00	0,00	0,00	0,00
Administração Geral	0,00	0,00	0,00	0,00	0,00	0,00	0,00	0,00	0,00	0,00	0,00
Demais Subfunções	0,00	0,00	0,00	0,00	0,00	0,00	0,00	0,00	0,00	0,00	0,00
SEGURANÇA PÚBLICA	560.000,00	560.000,00	63.800,31	63.800,31	0,15	496.199,69	32.973,04	32.973,04	0,11	527.026,96	0,00
Policimento	0,00	0,00	0,00	0,00	0,00	0,00	0,00	0,00	0,00	0,00	0,00
Defesa Civil	560.000,00	560.000,00	63.800,31	63.800,31	0,15	496.199,69	32.973,04	32.973,04	0,11	527.026,96	0,00
Informação e Inteligência	0,00	0,00	0,00	0,00	0,00	0,00	0,00	0,00	0,00	0,00	0,00
Administração Geral	0,00	0,00	0,00	0,00	0,00	0,00	0,00	0,00	0,00	0,00	0,00
Demais Subfunções	0,00	0,00	0,00	0,00	0,00	0,00	0,00	0,00	0,00	0,00	0,00
RELAÇÕES EXTERIORES	0,00	0,00	0,00	0,00	0,00	0,00	0,00	0,00	0,00	0,00	0,00
Relações Diplomáticas	0,00	0,00	0,00	0,00	0,00	0,00	0,00	0,00	0,00	0,00	0,00
Cooperação Internacional	0,00	0,00	0,00	0,00	0,00	0,00	0,00	0,00	0,00	0,00	0,00
Administração Geral	0,00	0,00	0,00	0,00	0,00	0,00	0,00	0,00	0,00	0,00	0,00

Fonte: Sistema Equipiano; Unidade Responsável: Contabilidade, data de emissão 30/03/2020

Nota: Valores sujeitos a alteração

Dados consolidados da Administração Direta, Fundações, Instituto, Câmara Municipal e Autarquias, conforme Metodologia do TCE/PR.



Demais Subfunções	0,00	0,00	0,00	0,00	0,00	0,00	0,00	0,00	0,00	0,00	0,00
ASSISTÊNCIA SOCIAL	7.715.619,00	8.085.098,77	1.601.840,17	1.601.840,17	3,81	6.483.258,60	942.914,67	942.914,67	3,07	7.142.184,10	0,00
Assistência ao Idoso	60,00	60,00	0,00	0,00	0,00	60,00	0,00	0,00	0,00	60,00	0,00
Assistência ao Portador de Deficiência	60,00	60,00	0,00	0,00	0,00	60,00	0,00	0,00	0,00	60,00	0,00
Assistência à Criança e ao Adolescente	980.970,00	980.970,00	155.210,12	155.210,12	0,37	825.759,88	113.229,65	113.229,65	0,37	867.740,35	0,00
Assistência Comunitária	5.158.489,00	5.527.968,77	1.055.114,03	1.055.114,03	2,51	4.472.854,74	634.054,10	634.054,10	2,06	4.893.914,67	0,00
Administração Geral	1.530.940,00	1.530.940,00	391.324,02	391.324,02	0,93	1.139.615,98	195.438,92	195.438,92	0,64	1.335.501,08	0,00
Demais Subfunções	45.100,00	45.100,00	192,00	192,00	0,00	44.908,00	192,00	192,00	0,00	44.908,00	0,00
PREVIDÊNCIA SOCIAL	23.672.500,00	23.672.500,00	3.201.829,51	3.201.829,51	7,61	20.470.670,49	3.184.769,51	3.184.769,51	10,36	20.487.730,49	0,00
Previdência Básica	0,00	0,00	0,00	0,00	0,00	0,00	0,00	0,00	0,00	0,00	0,00
Previdência do Regime Estatutário	23.672.500,00	23.672.500,00	3.201.829,51	3.201.829,51	7,61	20.470.670,49	3.184.769,51	3.184.769,51	10,36	20.487.730,49	0,00
Previdência Complementar	0,00	0,00	0,00	0,00	0,00	0,00	0,00	0,00	0,00	0,00	0,00
Previdência Especial	0,00	0,00	0,00	0,00	0,00	0,00	0,00	0,00	0,00	0,00	0,00
Administração Geral	0,00	0,00	0,00	0,00	0,00	0,00	0,00	0,00	0,00	0,00	0,00
Demais Subfunções	0,00	0,00	0,00	0,00	0,00	0,00	0,00	0,00	0,00	0,00	0,00
SAÚDE	38.992.406,00	41.278.706,70	8.550.944,13	8.550.944,13	20,32	32.727.762,57	5.950.835,55	5.950.835,55	19,36	35.327.871,15	0,00
Atenção Básica	23.330.786,00	24.665.839,25	4.603.432,93	4.603.432,93	10,94	20.062.406,32	3.721.697,64	3.721.697,64	12,11	20.944.141,61	0,00
Assistência Hospitalar e Ambulatorial	13.509.300,00	14.056.681,62	3.569.256,06	3.569.256,06	8,48	10.487.425,56	2.021.862,25	2.021.862,25	6,58	12.034.819,37	0,00
Suporte Profilático e Terapêutico	1.195.320,00	1.366.318,75	231.874,66	231.874,66	0,55	1.134.444,09	114.049,64	114.049,64	0,37	1.252.269,11	0,00
Vigilância Sanitária	52.840,00	165.260,00	20.498,09	20.498,09	0,05	144.761,91	7.958,78	7.958,78	0,03	157.301,22	0,00
Vigilância Epidemiológica	582.620,00	714.067,08	113.019,15	113.019,15	0,27	601.047,93	78.545,32	78.545,32	0,26	635.521,76	0,00
Alimentação e Nutrição	0,00	0,00	0,00	0,00	0,00	0,00	0,00	0,00	0,00	0,00	0,00
Administração Geral	295.000,00	269.000,00	11.789,24	11.789,24	0,03	257.210,76	5.647,92	5.647,92	0,02	263.352,08	0,00
Demais Subfunções	26.540,00	41.540,00	1.074,00	1.074,00	0,00	40.466,00	1.074,00	1.074,00	0,00	40.466,00	0,00
TRABALHO	2.001.000,00	2.001.000,00	380.875,51	380.875,51	0,91	1.620.124,49	211.280,07	211.280,07	0,69	1.789.719,93	0,00
Proteção e Benefícios ao Trabalhador	0,00	0,00	0,00	0,00	0,00	0,00	0,00	0,00	0,00	0,00	0,00
Relações de Trabalho	0,00	0,00	0,00	0,00	0,00	0,00	0,00	0,00	0,00	0,00	0,00
Empregabilidade	459.600,00	459.600,00	166.611,53	166.611,53	0,40	292.988,47	36.284,91	36.284,91	0,12	423.315,09	0,00
Fomento ao Trabalho	0,00	0,00	0,00	0,00	0,00	0,00	0,00	0,00	0,00	0,00	0,00
Administração Geral	1.531.400,00	1.531.400,00	214.263,98	214.263,98	0,51	1.317.136,02	174.995,16	174.995,16	0,57	1.356.404,84	0,00
Demais Subfunções	10.000,00	10.000,00	0,00	0,00	0,00	10.000,00	0,00	0,00	0,00	10.000,00	0,00
EDUCAÇÃO	42.941.468,00	42.941.468,00	7.531.559,09	7.531.559,09	17,90	35.409.908,91	4.404.217,31	4.404.217,31	14,33	38.537.250,69	0,00
Ensino Fundamental	26.434.882,00	26.434.882,00	5.111.019,30	5.111.019,30	12,15	21.323.862,70	2.772.667,10	2.772.667,10	9,02	23.662.214,90	0,00
Ensino Médio	0,00	0,00	0,00	0,00	0,00	0,00	0,00	0,00	0,00	0,00	0,00
Ensino Profissional	0,00	0,00	0,00	0,00	0,00	0,00	0,00	0,00	0,00	0,00	0,00
Ensino Superior	0,00	0,00	0,00	0,00	0,00	0,00	0,00	0,00	0,00	0,00	0,00
Educação Infantil	13.179.556,00	13.179.556,00	2.138.209,94	2.138.209,94	5,08	11.041.346,06	1.430.618,75	1.430.618,75	4,65	11.748.937,25	0,00
Educação de Jovens e Adultos	58.870,00	58.870,00	4.403,78	4.403,78	0,01	54.466,22	4.403,78	4.403,78	0,01	54.466,22	0,00
Educação Especial	420.520,00	420.520,00	49.790,05	49.790,05	0,12	370.729,95	49.790,05	49.790,05	0,16	370.729,95	0,00
Educação Básica	0,00	0,00	0,00	0,00	0,00	0,00	0,00	0,00	0,00	0,00	0,00
Administração Geral	2.834.120,00	2.834.120,00	228.040,02	228.040,02	0,54	2.606.079,98	146.641,63	146.641,63	0,48	2.687.478,37	0,00
Demais Subfunções	13.520,00	13.520,00	96,00	96,00	0,00	13.424,00	96,00	96,00	0,00	13.424,00	0,00
CULTURA	3.045.170,00	3.053.170,00	441.791,34	441.791,34	1,05	2.611.378,66	332.422,30	332.422,30	1,08	2.720.747,70	0,00
Patrimônio Histórico, Artístico e Arqueológico	82.080,00	82.080,00	18.838,72	18.838,72	0,04	63.241,28	7.376,95	7.376,95	0,02	74.703,05	0,00
Difusão Cultural	2.931.520,00	2.939.520,00	422.245,82	422.245,82	1,00	2.517.274,18	324.815,55	324.815,55	1,06	2.614.704,45	0,00
Administração Geral	0,00	0,00	0,00	0,00	0,00	0,00	0,00	0,00	0,00	0,00	0,00
Demais Subfunções	31.570,00	31.570,00	706,80	706,80	0,00	30.863,20	229,80	229,80	0,00	31.340,20	0,00
DIREITOS DA CIDADANIA	10,00	10,00	0,00	0,00	0,00	10,00	0,00	0,00	0,00	10,00	0,00
Custódia e Reintegração Social	0,00	0,00	0,00	0,00	0,00	0,00	0,00	0,00	0,00	0,00	0,00
Direitos Individuais, Coletivos e Difusos	0,00	0,00	0,00	0,00	0,00	0,00	0,00	0,00	0,00	0,00	0,00
Assistência aos Povos Indígenas	0,00	0,00	0,00	0,00	0,00	0,00	0,00	0,00	0,00	0,00	0,00
Administração Geral	0,00	0,00	0,00	0,00	0,00	0,00	0,00	0,00	0,00	0,00	0,00
Demais Subfunções	10,00	10,00	0,00	0,00	0,00	10,00	0,00	0,00	0,00	10,00	0,00
URBANISMO	19.228.475,00	20.064.475,00	3.498.126,25	3.498.126,25	8,31	16.566.348,75	2.076.621,89	2.076.621,89	6,76	17.987.853,11	0,00
Infra-Estrutura Urbana	4.346.680,00	5.062.680,00	1.278.008,00	1.278.008,00	3,04	3.784.672,00	637.293,65	637.293,65	2,07	4.425.386,35	0,00
Serviços Urbanos	11.546.926,00	11.666.926,00	1.676.209,29	1.676.209,29	3,98	9.990.716,71	1.044.437,04	1.044.437,04	3,40	10.622.488,96	0,00

Fonte: Sistema Equiplano; Unidade Responsável: Contabilidade, data de emissão 30/03/2020

Nota: Valores sujeitos a alteração

Dados consolidados da Administração Direta, Fundações, Instituto, Câmara Municipal e Autarquias, conforme Metodologia do TCE/PR.



Transportes Coletivos Urbanos	0,00	0,00	0,00	0,00	0,00	0,00	0,00	0,00	0,00	0,00	0,00
Administração Geral	3.334.869,00	3.334.869,00	543.908,96	543.908,96	1,29	2.790.960,04	394.891,20	394.891,20	1,28	2.939.977,80	0,00
Demais Subfunções	0,00	0,00	0,00	0,00	0,00	0,00	0,00	0,00	0,00	0,00	0,00
HABITAÇÃO	20,00	20,00	0,00	0,00	0,00	20,00	0,00	0,00	0,00	20,00	0,00
Habituação Rural	0,00	0,00	0,00	0,00	0,00	0,00	0,00	0,00	0,00	0,00	0,00
Habituação Urbana	20,00	20,00	0,00	0,00	0,00	20,00	0,00	0,00	0,00	20,00	0,00
Administração Geral	0,00	0,00	0,00	0,00	0,00	0,00	0,00	0,00	0,00	0,00	0,00
Demais Subfunções	0,00	0,00	0,00	0,00	0,00	0,00	0,00	0,00	0,00	0,00	0,00
SANEAMENTO	19.522.000,00	19.522.000,00	3.047.271,30	3.047.271,30	7,24	16.474.728,70	2.111.380,44	2.111.380,44	6,87	17.410.619,56	0,00
Saneamento Básico Rural	40.000,00	40.000,00	1.500,00	1.500,00	0,00	38.500,00	1.500,00	1.500,00	0,00	38.500,00	0,00
Saneamento Básico Urbano	15.844.500,00	15.844.500,00	2.498.739,81	2.498.739,81	5,94	13.345.760,19	1.659.066,41	1.659.066,41	5,40	14.185.433,59	0,00
Administração Geral	3.493.500,00	3.493.500,00	530.712,45	530.712,45	1,26	2.962.787,55	434.590,99	434.590,99	1,41	3.058.909,01	0,00
Demais Subfunções	144.000,00	144.000,00	16.319,04	16.319,04	0,04	127.680,96	16.223,04	16.223,04	0,05	127.776,96	0,00
GESTÃO AMBIENTAL	106.050,00	106.050,00	28.146,94	28.146,94	0,07	77.903,06	21.799,25	21.799,25	0,07	84.250,75	0,00
Preservação e Conservação Ambiental	0,00	0,00	0,00	0,00	0,00	0,00	0,00	0,00	0,00	0,00	0,00
Controle Ambiental	106.050,00	106.050,00	28.146,94	28.146,94	0,07	77.903,06	21.799,25	21.799,25	0,07	84.250,75	0,00
Recuperação de Áreas Degradadas	0,00	0,00	0,00	0,00	0,00	0,00	0,00	0,00	0,00	0,00	0,00
Recursos Hídricos	0,00	0,00	0,00	0,00	0,00	0,00	0,00	0,00	0,00	0,00	0,00
Meteorologia	0,00	0,00	0,00	0,00	0,00	0,00	0,00	0,00	0,00	0,00	0,00
Administração Geral	0,00	0,00	0,00	0,00	0,00	0,00	0,00	0,00	0,00	0,00	0,00
Demais Subfunções	0,00	0,00	0,00	0,00	0,00	0,00	0,00	0,00	0,00	0,00	0,00
CIÊNCIA E TECNOLOGIA	165.000,00	165.000,00	0,00	0,00	0,00	165.000,00	0,00	0,00	0,00	165.000,00	0,00
Desenvolvimento Científico	0,00	0,00	0,00	0,00	0,00	0,00	0,00	0,00	0,00	0,00	0,00
Desenvolvimento Tecnológico e Engenharia	0,00	0,00	0,00	0,00	0,00	0,00	0,00	0,00	0,00	0,00	0,00
Difusão do Conhecimento Científico e Tecnológico	0,00	0,00	0,00	0,00	0,00	0,00	0,00	0,00	0,00	0,00	0,00
Administração Geral	0,00	0,00	0,00	0,00	0,00	0,00	0,00	0,00	0,00	0,00	0,00
Demais Subfunções	165.000,00	165.000,00	0,00	0,00	0,00	165.000,00	0,00	0,00	0,00	165.000,00	0,00
AGRICULTURA	1.056.580,00	1.056.580,00	165.640,45	165.640,45	0,39	890.939,55	142.191,90	142.191,90	0,46	914.388,10	0,00
Abastecimento	10,00	10,00	0,00	0,00	0,00	10,00	0,00	0,00	0,00	10,00	0,00
Extensão Rural	0,00	0,00	0,00	0,00	0,00	0,00	0,00	0,00	0,00	0,00	0,00
Irrigação	0,00	0,00	0,00	0,00	0,00	0,00	0,00	0,00	0,00	0,00	0,00
Promoção da Produção Agropecuária	0,00	0,00	0,00	0,00	0,00	0,00	0,00	0,00	0,00	0,00	0,00
Defesa Agropecuária	0,00	0,00	0,00	0,00	0,00	0,00	0,00	0,00	0,00	0,00	0,00
Administração Geral	1.056.540,00	1.056.540,00	165.640,45	165.640,45	0,39	890.899,55	142.191,90	142.191,90	0,46	914.348,10	0,00
Demais Subfunções	30,00	30,00	0,00	0,00	0,00	30,00	0,00	0,00	0,00	30,00	0,00
ORGANIZAÇÃO AGRÁRIA	0,00	0,00	0,00	0,00	0,00	0,00	0,00	0,00	0,00	0,00	0,00
Reforma Agrária	0,00	0,00	0,00	0,00	0,00	0,00	0,00	0,00	0,00	0,00	0,00
Colonização	0,00	0,00	0,00	0,00	0,00	0,00	0,00	0,00	0,00	0,00	0,00
INDÚSTRIA	411.520,00	411.520,00	146.915,05	146.915,05	0,35	264.604,95	33.205,17	33.205,17	0,11	378.314,83	0,00
Promoção Industrial	411.520,00	411.520,00	146.915,05	146.915,05	0,35	264.604,95	33.205,17	33.205,17	0,11	378.314,83	0,00
Produção Industrial	0,00	0,00	0,00	0,00	0,00	0,00	0,00	0,00	0,00	0,00	0,00
Mineração	0,00	0,00	0,00	0,00	0,00	0,00	0,00	0,00	0,00	0,00	0,00
Propriedade Industrial	0,00	0,00	0,00	0,00	0,00	0,00	0,00	0,00	0,00	0,00	0,00
Normalização e Qualidade	0,00	0,00	0,00	0,00	0,00	0,00	0,00	0,00	0,00	0,00	0,00
Administração Geral	0,00	0,00	0,00	0,00	0,00	0,00	0,00	0,00	0,00	0,00	0,00
Demais Subfunções	0,00	0,00	0,00	0,00	0,00	0,00	0,00	0,00	0,00	0,00	0,00
COMÉRCIO E SERVIÇOS	0,00	0,00	0,00	0,00	0,00	0,00	0,00	0,00	0,00	0,00	0,00
Promoção Comercial	0,00	0,00	0,00	0,00	0,00	0,00	0,00	0,00	0,00	0,00	0,00
Comercialização	0,00	0,00	0,00	0,00	0,00	0,00	0,00	0,00	0,00	0,00	0,00
Comércio Exterior	0,00	0,00	0,00	0,00	0,00	0,00	0,00	0,00	0,00	0,00	0,00
Serviços Financeiros	0,00	0,00	0,00	0,00	0,00	0,00	0,00	0,00	0,00	0,00	0,00
Turismo	0,00	0,00	0,00	0,00	0,00	0,00	0,00	0,00	0,00	0,00	0,00
Administração Geral	0,00	0,00	0,00	0,00	0,00	0,00	0,00	0,00	0,00	0,00	0,00
Demais Subfunções	0,00	0,00	0,00	0,00	0,00	0,00	0,00	0,00	0,00	0,00	0,00

Fonte: Sistema Equiplano; Unidade Responsável: Contabilidade, data de emissão 30/03/2020

Nota: Valores sujeitos a alteração

Dados consolidados da Administração Direta, Fundações, Instituto, Câmara Municipal e Autarquias, conforme Metodologia do TCE/PR.



COMUNICAÇÕES	0,00	0,00	0,00	0,00	0,00	0,00	0,00	0,00	0,00	0,00	0,00
Comunicações Postais	0,00	0,00	0,00	0,00	0,00	0,00	0,00	0,00	0,00	0,00	0,00
Telecomunicações	0,00	0,00	0,00	0,00	0,00	0,00	0,00	0,00	0,00	0,00	0,00
Administração Geral	0,00	0,00	0,00	0,00	0,00	0,00	0,00	0,00	0,00	0,00	0,00
Demais Subfunções	0,00	0,00	0,00	0,00	0,00	0,00	0,00	0,00	0,00	0,00	0,00
ENERGIA	0,00	0,00	0,00	0,00	0,00	0,00	0,00	0,00	0,00	0,00	0,00
Conservação de Energia	0,00	0,00	0,00	0,00	0,00	0,00	0,00	0,00	0,00	0,00	0,00
Energia Elétrica	0,00	0,00	0,00	0,00	0,00	0,00	0,00	0,00	0,00	0,00	0,00
Combustíveis Minerais	0,00	0,00	0,00	0,00	0,00	0,00	0,00	0,00	0,00	0,00	0,00
Biocombustíveis	0,00	0,00	0,00	0,00	0,00	0,00	0,00	0,00	0,00	0,00	0,00
Administração Geral	0,00	0,00	0,00	0,00	0,00	0,00	0,00	0,00	0,00	0,00	0,00
Demais Subfunções	0,00	0,00	0,00	0,00	0,00	0,00	0,00	0,00	0,00	0,00	0,00
TRANSPORTE	50.000,00	50.000,00	2.222,00	2.222,00	0,01	47.778,00	2.222,00	2.222,00	0,01	47.778,00	0,00
Transporte Aéreo	0,00	0,00	0,00	0,00	0,00	0,00	0,00	0,00	0,00	0,00	0,00
Transporte Rodoviário	50.000,00	50.000,00	2.222,00	2.222,00	0,01	47.778,00	2.222,00	2.222,00	0,01	47.778,00	0,00
Transporte Ferroviário	0,00	0,00	0,00	0,00	0,00	0,00	0,00	0,00	0,00	0,00	0,00
Transporte Hidroviário	0,00	0,00	0,00	0,00	0,00	0,00	0,00	0,00	0,00	0,00	0,00
Transportes Especiais	0,00	0,00	0,00	0,00	0,00	0,00	0,00	0,00	0,00	0,00	0,00
Administração Geral	0,00	0,00	0,00	0,00	0,00	0,00	0,00	0,00	0,00	0,00	0,00
Demais Subfunções	0,00	0,00	0,00	0,00	0,00	0,00	0,00	0,00	0,00	0,00	0,00
DESPORTO E LAZER	2.602.290,00	3.503.763,79	1.243.695,43	1.243.695,43	2,96	2.260.068,36	176.522,54	176.522,54	0,57	3.327.241,25	0,00
Desporto de Rendimento	0,00	0,00	0,00	0,00	0,00	0,00	0,00	0,00	0,00	0,00	0,00
Desporto Comunitário	2.572.290,00	3.503.763,79	1.243.695,43	1.243.695,43	2,96	2.260.068,36	176.522,54	176.522,54	0,57	3.327.241,25	0,00
Lazer	0,00	0,00	0,00	0,00	0,00	0,00	0,00	0,00	0,00	0,00	0,00
Administração Geral	30.000,00	0,00	0,00	0,00	0,00	0,00	0,00	0,00	0,00	0,00	0,00
Demais Subfunções	0,00	0,00	0,00	0,00	0,00	0,00	0,00	0,00	0,00	0,00	0,00
ENCARGOS ESPECIAIS	4.975.100,00	4.975.100,00	580.795,23	580.795,23	1,38	4.394.304,77	563.457,93	563.457,93	1,83	4.411.642,07	0,00
Refinanciamento da Dívida Interna	0,00	0,00	0,00	0,00	0,00	0,00	0,00	0,00	0,00	0,00	0,00
Refinanciamento da Dívida Externa	0,00	0,00	0,00	0,00	0,00	0,00	0,00	0,00	0,00	0,00	0,00
Serviço da Dívida Interna	0,00	0,00	0,00	0,00	0,00	0,00	0,00	0,00	0,00	0,00	0,00
Serviço da Dívida Externa	0,00	0,00	0,00	0,00	0,00	0,00	0,00	0,00	0,00	0,00	0,00
Transferências	0,00	0,00	0,00	0,00	0,00	0,00	0,00	0,00	0,00	0,00	0,00
Outros Encargos Especiais	4.975.100,00	4.975.100,00	580.795,23	580.795,23	1,38	4.394.304,77	563.457,93	563.457,93	1,83	4.411.642,07	0,00
Transferências para a Educação Básica	0,00	0,00	0,00	0,00	0,00	0,00	0,00	0,00	0,00	0,00	0,00
Demais Subfunções	0,00	0,00	0,00	0,00	0,00	0,00	0,00	0,00	0,00	0,00	0,00
RESERVA DE CONTINGÊNCIA	919.100,00	919.100,00				919.100,00				919.100,00	
DESPESAS (INTRA-ORÇAMENTÁRIAS) (II)	18.858.570,00	18.888.471,89	8.079.324,24	8.079.324,24	19,20	10.809.147,65	8.079.324,24	8.079.324,24	26,29	10.809.147,65	0,00
TOTAL (III) = (I + II)	207.192.500,00	211.665.056,15	42.082.397,86	42.082.397,86	100,00	169.582.658,29	30.737.234,02	30.737.234,02	100,00	180.927.822,13	0,00

João Toledo Coloniezi
Prefeito Municipal

Rafat Issa
Controlador Geral do Município

Julian Jones Cabral
Contador
CRC/PR - 064250/O-9

Fonte: Sistema Equiplano; Unidade Responsável: Contabilidade, data de emissão 30/03/2020

Nota: Valores sujeitos a alteração

Dados consolidados da Administração Direta, Fundações, Instituto, Câmara Municipal e Autarquias, conforme Metodologia do TCE/PR.



MUNICÍPIO DE IBIPORÁ - PARANÁ
RELATÓRIO RESUMIDO DA EXECUÇÃO ORÇAMENTÁRIA
DEMONSTRATIVO DA EXECUÇÃO DAS DESPESAS POR FUNÇÃO/SUBFUNÇÃO - INTRA-ORÇAMENTÁRIAS
ORÇAMENTOS FISCAL E DA SEGURIDADE SOCIAL
JANEIRO A FEVEREIRO DE 2020 / BIMESTRE JANEIRO-FEVEREIRO

RREO - Anexo 2 (LRF, Art. 52, inciso II, alínea "c")

FUNÇÃO/SUBFUNÇÃO	DOTAÇÃO INICIAL	DOTAÇÃO ATUALIZADA (a)	DESPESAS EMPENHADAS			SALDO (c) = (a-b)	DESPESAS LIQUIDADAS			SALDO (e) = (a-d)	Em Reais INSCRITAS EM RESTOS A PAGAR NÃO PROCESSADOS ¹
			No Bimestre	Até o Bimestre (b)	% (b/III b)		No Bimestre	Até o Bimestre (d)	% (d/III d)		
DESPESAS (INTRA-ORÇAMENTÁRIAS)	18.858.570,00	18.888.471,89	8.079.324,24	8.079.324,24	19,20	10.809.147,65	8.079.324,24	8.079.324,24	26,29	10.809.147,65	0,00
LEGISLATIVA	307.200,00	307.200,00	27.264,22	27.264,22	0,06	279.935,78	27.264,22	27.264,22	0,09	279.935,78	0,00
Ação Legislativa	307.200,00	307.200,00	27.264,22	27.264,22	0,06	279.935,78	27.264,22	27.264,22	0,09	279.935,78	0,00
Controle Externo	0,00	0,00	0,00	0,00	0,00	0,00	0,00	0,00	0,00	0,00	0,00
Administração Geral	0,00	0,00	0,00	0,00	0,00	0,00	0,00	0,00	0,00	0,00	0,00
Demais Subfunções	0,00	0,00	0,00	0,00	0,00	0,00	0,00	0,00	0,00	0,00	0,00
JUDICIÁRIA	0,00	0,00	0,00	0,00	0,00	0,00	0,00	0,00	0,00	0,00	0,00
Ação Judiciária	0,00	0,00	0,00	0,00	0,00	0,00	0,00	0,00	0,00	0,00	0,00
Defesa do Interesse Público no Processo Judiciário	0,00	0,00	0,00	0,00	0,00	0,00	0,00	0,00	0,00	0,00	0,00
Administração Geral	0,00	0,00	0,00	0,00	0,00	0,00	0,00	0,00	0,00	0,00	0,00
Demais Subfunções	0,00	0,00	0,00	0,00	0,00	0,00	0,00	0,00	0,00	0,00	0,00
ESSENCIAL A JUSTIÇA	0,00	0,00	0,00	0,00	0,00	0,00	0,00	0,00	0,00	0,00	0,00
Defesa da Ordem Jurídica	0,00	0,00	0,00	0,00	0,00	0,00	0,00	0,00	0,00	0,00	0,00
Representação Judicial e Extrajudicial	0,00	0,00	0,00	0,00	0,00	0,00	0,00	0,00	0,00	0,00	0,00
Administração Geral	0,00	0,00	0,00	0,00	0,00	0,00	0,00	0,00	0,00	0,00	0,00
Demais Subfunções	0,00	0,00	0,00	0,00	0,00	0,00	0,00	0,00	0,00	0,00	0,00
ADMINISTRAÇÃO	1.059.240,00	1.064.840,00	162.352,60	162.352,60	0,39	902.487,40	162.352,60	162.352,60	0,53	902.487,40	0,00
Planejamento e Orçamento	128.400,00	128.400,00	14.597,87	14.597,87	0,03	113.802,13	14.597,87	14.597,87	0,05	113.802,13	0,00
Administração Geral	479.380,00	479.380,00	75.722,86	75.722,86	0,18	403.657,14	75.722,86	75.722,86	0,25	403.657,14	0,00
Administração Financeira	122.940,00	122.940,00	17.599,27	17.599,27	0,04	105.340,73	17.599,27	17.599,27	0,06	105.340,73	0,00
Controle Interno	10,00	5.610,00	5.576,48	5.576,48	0,01	33,52	5.576,48	5.576,48	0,02	33,52	0,00
Normatização e Fiscalização	38.520,00	38.520,00	5.661,46	5.661,46	0,01	32.858,54	5.661,46	5.661,46	0,02	32.858,54	0,00
Tecnologia da Informação	42.800,00	42.800,00	5.351,24	5.351,24	0,01	37.448,76	5.351,24	5.351,24	0,02	37.448,76	0,00
Ordenamento Territorial	0,00	0,00	0,00	0,00	0,00	0,00	0,00	0,00	0,00	0,00	0,00
Formação de Recursos Humanos	160.510,00	160.510,00	23.874,57	23.874,57	0,06	136.635,43	23.874,57	23.874,57	0,08	136.635,43	0,00
Administração de Receitas	70.620,00	70.620,00	11.772,18	11.772,18	0,03	58.847,82	11.772,18	11.772,18	0,04	58.847,82	0,00
Administração de Concessões	0,00	0,00	0,00	0,00	0,00	0,00	0,00	0,00	0,00	0,00	0,00
Comunicação Social	16.050,00	16.050,00	2.196,67	2.196,67	0,01	13.853,33	2.196,67	2.196,67	0,01	13.853,33	0,00
Demais Subfunções	10,00	10,00	0,00	0,00	0,00	10,00	0,00	0,00	0,00	10,00	0,00
DEFESA NACIONAL	0,00	0,00	0,00	0,00	0,00	0,00	0,00	0,00	0,00	0,00	0,00
Defesa Aérea	0,00	0,00	0,00	0,00	0,00	0,00	0,00	0,00	0,00	0,00	0,00
Defesa Naval	0,00	0,00	0,00	0,00	0,00	0,00	0,00	0,00	0,00	0,00	0,00
Defesa Terrestre	0,00	0,00	0,00	0,00	0,00	0,00	0,00	0,00	0,00	0,00	0,00
Administração Geral	0,00	0,00	0,00	0,00	0,00	0,00	0,00	0,00	0,00	0,00	0,00
Demais Subfunções	0,00	0,00	0,00	0,00	0,00	0,00	0,00	0,00	0,00	0,00	0,00
SEGURANÇA PÚBLICA	0,00	0,00	0,00	0,00	0,00	0,00	0,00	0,00	0,00	0,00	0,00
Policimento	0,00	0,00	0,00	0,00	0,00	0,00	0,00	0,00	0,00	0,00	0,00
Defesa Civil	0,00	0,00	0,00	0,00	0,00	0,00	0,00	0,00	0,00	0,00	0,00
Informação e Inteligência	0,00	0,00	0,00	0,00	0,00	0,00	0,00	0,00	0,00	0,00	0,00
Administração Geral	0,00	0,00	0,00	0,00	0,00	0,00	0,00	0,00	0,00	0,00	0,00
Demais Subfunções	0,00	0,00	0,00	0,00	0,00	0,00	0,00	0,00	0,00	0,00	0,00
RELAÇÕES EXTERIORES	0,00	0,00	0,00	0,00	0,00	0,00	0,00	0,00	0,00	0,00	0,00
Relações Diplomáticas	0,00	0,00	0,00	0,00	0,00	0,00	0,00	0,00	0,00	0,00	0,00
Cooperação Internacional	0,00	0,00	0,00	0,00	0,00	0,00	0,00	0,00	0,00	0,00	0,00
Administração Geral	0,00	0,00	0,00	0,00	0,00	0,00	0,00	0,00	0,00	0,00	0,00

Fonte: Sistema Equiplano; Unidade Responsável: Contabilidade, data de emissão 30/03/2020

Nota: Valores sujeitos a alteração

Dados consolidados da Administração Direta, Fundações, Instituto, Câmara Municipal e Autarquias, conforme Metodologia do TCE/PR.



Demais Subfunções	0,00	0,00	0,00	0,00	0,00	0,00	0,00	0,00	0,00	0,00	0,00	0,00
ASSISTÊNCIA SOCIAL	459.780,00	459.780,00	75.651,24	75.651,24	0,18	384.128,76	75.651,24	75.651,24	0,25	384.128,76	0,00	0,00
Assistência ao Idoso	0,00	0,00	0,00	0,00	0,00	0,00	0,00	0,00	0,00	0,00	0,00	0,00
Assistência ao Portador de Deficiência	0,00	0,00	0,00	0,00	0,00	0,00	0,00	0,00	0,00	0,00	0,00	0,00
Assistência à Criança e ao Adolescente	48.160,00	48.160,00	8.892,40	8.892,40	0,02	39.267,60	8.892,40	8.892,40	0,03	39.267,60	0,00	0,00
Assistência Comunitária	283.220,00	283.220,00	47.935,55	47.935,55	0,11	235.284,45	47.935,55	47.935,55	0,16	235.284,45	0,00	0,00
Administração Geral	128.400,00	128.400,00	18.823,29	18.823,29	0,04	109.576,71	18.823,29	18.823,29	0,06	109.576,71	0,00	0,00
Demais Subfunções	0,00	0,00	0,00	0,00	0,00	0,00	0,00	0,00	0,00	0,00	0,00	0,00
PREVIDÊNCIA SOCIAL	10.000,00	10.000,00	0,00	0,00	0,00	10.000,00	0,00	0,00	0,00	10.000,00	0,00	0,00
Previdência Básica	0,00	0,00	0,00	0,00	0,00	0,00	0,00	0,00	0,00	0,00	0,00	0,00
Previdência do Regime Estatutário	10.000,00	10.000,00	0,00	0,00	0,00	10.000,00	0,00	0,00	0,00	10.000,00	0,00	0,00
Previdência Complementar	0,00	0,00	0,00	0,00	0,00	0,00	0,00	0,00	0,00	0,00	0,00	0,00
Previdência Especial	0,00	0,00	0,00	0,00	0,00	0,00	0,00	0,00	0,00	0,00	0,00	0,00
Administração Geral	0,00	0,00	0,00	0,00	0,00	0,00	0,00	0,00	0,00	0,00	0,00	0,00
Demais Subfunções	0,00	0,00	0,00	0,00	0,00	0,00	0,00	0,00	0,00	0,00	0,00	0,00
SAÚDE	3.965.090,00	3.965.090,00	549.640,40	549.640,40	1,31	3.415.449,60	549.640,40	549.640,40	1,79	3.415.449,60	0,00	0,00
Atenção Básica	2.700.000,00	2.700.000,00	385.930,24	385.930,24	0,92	2.314.069,76	385.930,24	385.930,24	1,26	2.314.069,76	0,00	0,00
Assistência Hospitalar e Ambulatorial	1.210.000,00	1.210.000,00	153.389,16	153.389,16	0,36	1.056.610,84	153.389,16	153.389,16	0,50	1.056.610,84	0,00	0,00
Suporte Profilático e Terapêutico	0,00	0,00	0,00	0,00	0,00	0,00	0,00	0,00	0,00	0,00	0,00	0,00
Vigilância Sanitária	40,00	40,00	0,00	0,00	0,00	40,00	0,00	0,00	0,00	40,00	0,00	0,00
Vigilância Epidemiológica	55.030,00	55.030,00	10.321,00	10.321,00	0,02	44.709,00	10.321,00	10.321,00	0,03	44.709,00	0,00	0,00
Alimentação e Nutrição	0,00	0,00	0,00	0,00	0,00	0,00	0,00	0,00	0,00	0,00	0,00	0,00
Administração Geral	20,00	20,00	0,00	0,00	0,00	20,00	0,00	0,00	0,00	20,00	0,00	0,00
Demais Subfunções	0,00	0,00	0,00	0,00	0,00	0,00	0,00	0,00	0,00	0,00	0,00	0,00
TRABALHO	149.800,00	149.800,00	21.477,57	21.477,57	0,05	128.322,43	21.477,57	21.477,57	0,07	128.322,43	0,00	0,00
Proteção e Benefícios ao Trabalhador	0,00	0,00	0,00	0,00	0,00	0,00	0,00	0,00	0,00	0,00	0,00	0,00
Relações de Trabalho	0,00	0,00	0,00	0,00	0,00	0,00	0,00	0,00	0,00	0,00	0,00	0,00
Empregabilidade	0,00	0,00	0,00	0,00	0,00	0,00	0,00	0,00	0,00	0,00	0,00	0,00
Fomento ao Trabalho	0,00	0,00	0,00	0,00	0,00	0,00	0,00	0,00	0,00	0,00	0,00	0,00
Administração Geral	149.800,00	149.800,00	21.477,57	21.477,57	0,05	128.322,43	21.477,57	21.477,57	0,07	128.322,43	0,00	0,00
Demais Subfunções	0,00	0,00	0,00	0,00	0,00	0,00	0,00	0,00	0,00	0,00	0,00	0,00
EDUCAÇÃO	4.216.890,00	4.216.890,00	605.704,34	605.704,34	1,44	3.611.185,66	605.704,34	605.704,34	1,97	3.611.185,66	0,00	0,00
Ensino Fundamental	2.600.110,00	2.600.110,00	368.148,08	368.148,08	0,87	2.231.961,92	368.148,08	368.148,08	1,20	2.231.961,92	0,00	0,00
Ensino Médio	0,00	0,00	0,00	0,00	0,00	0,00	0,00	0,00	0,00	0,00	0,00	0,00
Ensino Profissional	0,00	0,00	0,00	0,00	0,00	0,00	0,00	0,00	0,00	0,00	0,00	0,00
Ensino Superior	0,00	0,00	0,00	0,00	0,00	0,00	0,00	0,00	0,00	0,00	0,00	0,00
Educação Infantil	1.416.690,00	1.416.690,00	212.469,57	212.469,57	0,50	1.204.220,43	212.469,57	212.469,57	0,69	1.204.220,43	0,00	0,00
Educação de Jovens e Adultos	7.490,00	7.490,00	658,26	658,26	0,00	6.831,74	658,26	658,26	0,00	6.831,74	0,00	0,00
Educação Especial	64.200,00	64.200,00	8.188,67	8.188,67	0,02	56.011,33	8.188,67	8.188,67	0,03	56.011,33	0,00	0,00
Educação Básica	0,00	0,00	0,00	0,00	0,00	0,00	0,00	0,00	0,00	0,00	0,00	0,00
Administração Geral	128.400,00	128.400,00	16.239,76	16.239,76	0,04	112.160,24	16.239,76	16.239,76	0,05	112.160,24	0,00	0,00
Demais Subfunções	0,00	0,00	0,00	0,00	0,00	0,00	0,00	0,00	0,00	0,00	0,00	0,00
CULTURA	141.270,00	141.270,00	23.189,47	23.189,47	0,06	118.080,53	23.189,47	23.189,47	0,08	118.080,53	0,00	0,00
Patrimônio Histórico, Artístico e Arqueológico	10,00	10,00	0,00	0,00	0,00	10,00	0,00	0,00	0,00	10,00	0,00	0,00
Difusão Cultural	141.250,00	141.250,00	23.189,47	23.189,47	0,06	118.060,53	23.189,47	23.189,47	0,08	118.060,53	0,00	0,00
Administração Geral	0,00	0,00	0,00	0,00	0,00	0,00	0,00	0,00	0,00	0,00	0,00	0,00
Demais Subfunções	10,00	10,00	0,00	0,00	0,00	10,00	0,00	0,00	0,00	10,00	0,00	0,00
DIREITOS DA CIDADANIA	0,00	0,00	0,00	0,00	0,00	0,00	0,00	0,00	0,00	0,00	0,00	0,00
Custódia e Reintegração Social	0,00	0,00	0,00	0,00	0,00	0,00	0,00	0,00	0,00	0,00	0,00	0,00
Direitos Individuais, Coletivos e Difusos	0,00	0,00	0,00	0,00	0,00	0,00	0,00	0,00	0,00	0,00	0,00	0,00
Assistência aos Povos Indígenas	0,00	0,00	0,00	0,00	0,00	0,00	0,00	0,00	0,00	0,00	0,00	0,00
Administração Geral	0,00	0,00	0,00	0,00	0,00	0,00	0,00	0,00	0,00	0,00	0,00	0,00
Demais Subfunções	0,00	0,00	0,00	0,00	0,00	0,00	0,00	0,00	0,00	0,00	0,00	0,00
URBANISMO	620.800,00	620.800,00	92.962,67	92.962,67	0,22	527.837,33	92.962,67	92.962,67	0,30	527.837,33	0,00	0,00
Infra-Estrutura Urbana	0,00	0,00	0,00	0,00	0,00	0,00	0,00	0,00	0,00	0,00	0,00	0,00
Serviços Urbanos	406.800,00	406.800,00	59.328,84	59.328,84	0,14	347.471,16	59.328,84	59.328,84	0,19	347.471,16	0,00	0,00

Fonte: Sistema Equiplano; Unidade Responsável: Contabilidade, data de emissão 30/03/2020

Nota: Valores sujeitos a alteração

Dados consolidados da Administração Direta, Fundações, Instituto, Câmara Municipal e Autarquias, conforme Metodologia do TCE/PR.



Transportes Coletivos Urbanos	0,00	0,00	0,00	0,00	0,00	0,00	0,00	0,00	0,00	0,00	0,00
Administração Geral	214.000,00	214.000,00	33.633,83	33.633,83	0,08	180.366,17	33.633,83	33.633,83	0,11	180.366,17	0,00
Demais Subfunções	0,00	0,00	0,00	0,00	0,00	0,00	0,00	0,00	0,00	0,00	0,00
HABITAÇÃO	0,00	0,00	0,00	0,00	0,00	0,00	0,00	0,00	0,00	0,00	0,00
Habituação Rural	0,00	0,00	0,00	0,00	0,00	0,00	0,00	0,00	0,00	0,00	0,00
Habituação Urbana	0,00	0,00	0,00	0,00	0,00	0,00	0,00	0,00	0,00	0,00	0,00
Administração Geral	0,00	0,00	0,00	0,00	0,00	0,00	0,00	0,00	0,00	0,00	0,00
Demais Subfunções	0,00	0,00	0,00	0,00	0,00	0,00	0,00	0,00	0,00	0,00	0,00
SANEAMENTO	1.388.000,00	1.388.000,00	118.812,02	118.812,02	0,28	1.269.187,98	118.812,02	118.812,02	0,39	1.269.187,98	0,00
Saneamento Básico Rural	0,00	0,00	0,00	0,00	0,00	0,00	0,00	0,00	0,00	0,00	0,00
Saneamento Básico Urbano	577.000,00	577.000,00	84.273,00	84.273,00	0,20	492.727,00	84.273,00	84.273,00	0,27	492.727,00	0,00
Administração Geral	811.000,00	811.000,00	34.539,02	34.539,02	0,08	776.460,98	34.539,02	34.539,02	0,11	776.460,98	0,00
Demais Subfunções	0,00	0,00	0,00	0,00	0,00	0,00	0,00	0,00	0,00	0,00	0,00
GESTÃO AMBIENTAL	0,00	0,00	0,00	0,00	0,00	0,00	0,00	0,00	0,00	0,00	0,00
Preservação e Conservação Ambiental	0,00	0,00	0,00	0,00	0,00	0,00	0,00	0,00	0,00	0,00	0,00
Controle Ambiental	0,00	0,00	0,00	0,00	0,00	0,00	0,00	0,00	0,00	0,00	0,00
Recuperação de Áreas Degradadas	0,00	0,00	0,00	0,00	0,00	0,00	0,00	0,00	0,00	0,00	0,00
Recursos Hídricos	0,00	0,00	0,00	0,00	0,00	0,00	0,00	0,00	0,00	0,00	0,00
Meteorologia	0,00	0,00	0,00	0,00	0,00	0,00	0,00	0,00	0,00	0,00	0,00
Administração Geral	0,00	0,00	0,00	0,00	0,00	0,00	0,00	0,00	0,00	0,00	0,00
Demais Subfunções	0,00	0,00	0,00	0,00	0,00	0,00	0,00	0,00	0,00	0,00	0,00
CIÊNCIA E TECNOLOGIA	0,00	0,00	0,00	0,00	0,00	0,00	0,00	0,00	0,00	0,00	0,00
Desenvolvimento Científico	0,00	0,00	0,00	0,00	0,00	0,00	0,00	0,00	0,00	0,00	0,00
Desenvolvimento Tecnológico e Engenharia	0,00	0,00	0,00	0,00	0,00	0,00	0,00	0,00	0,00	0,00	0,00
Difusão do Conhecimento Científico e Tecnológico	0,00	0,00	0,00	0,00	0,00	0,00	0,00	0,00	0,00	0,00	0,00
Administração Geral	0,00	0,00	0,00	0,00	0,00	0,00	0,00	0,00	0,00	0,00	0,00
Demais Subfunções	0,00	0,00	0,00	0,00	0,00	0,00	0,00	0,00	0,00	0,00	0,00
AGRICULTURA	85.000,00	85.000,00	14.099,42	14.099,42	0,03	70.900,58	14.099,42	14.099,42	0,05	70.900,58	0,00
Abastecimento	0,00	0,00	0,00	0,00	0,00	0,00	0,00	0,00	0,00	0,00	0,00
Extensão Rural	0,00	0,00	0,00	0,00	0,00	0,00	0,00	0,00	0,00	0,00	0,00
Irrigação	0,00	0,00	0,00	0,00	0,00	0,00	0,00	0,00	0,00	0,00	0,00
Promoção da Produção Agropecuária	0,00	0,00	0,00	0,00	0,00	0,00	0,00	0,00	0,00	0,00	0,00
Defesa Agropecuária	0,00	0,00	0,00	0,00	0,00	0,00	0,00	0,00	0,00	0,00	0,00
Administração Geral	85.000,00	85.000,00	14.099,42	14.099,42	0,03	70.900,58	14.099,42	14.099,42	0,05	70.900,58	0,00
Demais Subfunções	0,00	0,00	0,00	0,00	0,00	0,00	0,00	0,00	0,00	0,00	0,00
ORGANIZAÇÃO AGRÁRIA	0,00	0,00	0,00	0,00	0,00	0,00	0,00	0,00	0,00	0,00	0,00
Reforma Agrária	0,00	0,00	0,00	0,00	0,00	0,00	0,00	0,00	0,00	0,00	0,00
Colonização	0,00	0,00	0,00	0,00	0,00	0,00	0,00	0,00	0,00	0,00	0,00
INDÚSTRIA	13.480,00	13.480,00	1.934,42	1.934,42	0,00	11.545,58	1.934,42	1.934,42	0,01	11.545,58	0,00
Promoção Industrial	13.480,00	13.480,00	1.934,42	1.934,42	0,00	11.545,58	1.934,42	1.934,42	0,01	11.545,58	0,00
Produção Industrial	0,00	0,00	0,00	0,00	0,00	0,00	0,00	0,00	0,00	0,00	0,00
Mineração	0,00	0,00	0,00	0,00	0,00	0,00	0,00	0,00	0,00	0,00	0,00
Propriedade Industrial	0,00	0,00	0,00	0,00	0,00	0,00	0,00	0,00	0,00	0,00	0,00
Normalização e Qualidade	0,00	0,00	0,00	0,00	0,00	0,00	0,00	0,00	0,00	0,00	0,00
Administração Geral	0,00	0,00	0,00	0,00	0,00	0,00	0,00	0,00	0,00	0,00	0,00
Demais Subfunções	0,00	0,00	0,00	0,00	0,00	0,00	0,00	0,00	0,00	0,00	0,00
COMÉRCIO E SERVIÇOS	0,00	0,00	0,00	0,00	0,00	0,00	0,00	0,00	0,00	0,00	0,00
Promoção Comercial	0,00	0,00	0,00	0,00	0,00	0,00	0,00	0,00	0,00	0,00	0,00
Comercialização	0,00	0,00	0,00	0,00	0,00	0,00	0,00	0,00	0,00	0,00	0,00
Comércio Exterior	0,00	0,00	0,00	0,00	0,00	0,00	0,00	0,00	0,00	0,00	0,00
Serviços Financeiros	0,00	0,00	0,00	0,00	0,00	0,00	0,00	0,00	0,00	0,00	0,00
Turismo	0,00	0,00	0,00	0,00	0,00	0,00	0,00	0,00	0,00	0,00	0,00
Administração Geral	0,00	0,00	0,00	0,00	0,00	0,00	0,00	0,00	0,00	0,00	0,00
Demais Subfunções	0,00	0,00	0,00	0,00	0,00	0,00	0,00	0,00	0,00	0,00	0,00
COMUNICAÇÕES	0,00	0,00	0,00	0,00	0,00	0,00	0,00	0,00	0,00	0,00	0,00
Comunicações Postais	0,00	0,00	0,00	0,00	0,00	0,00	0,00	0,00	0,00	0,00	0,00

Fonte: Sistema Equiplano; Unidade Responsável: Contabilidade, data de emissão 30/03/2020

Nota: Valores sujeitos a alteração

Dados consolidados da Administração Direta, Fundações, Instituto, Câmara Municipal e Autarquias, conforme Metodologia do TCE/PR.



Telecomunicações	0,00	0,00	0,00	0,00	0,00	0,00	0,00	0,00	0,00	0,00	0,00
Administração Geral	0,00	0,00	0,00	0,00	0,00	0,00	0,00	0,00	0,00	0,00	0,00
Demais Subfunções	0,00	0,00	0,00	0,00	0,00	0,00	0,00	0,00	0,00	0,00	0,00
ENERGIA	0,00	0,00	0,00	0,00	0,00	0,00	0,00	0,00	0,00	0,00	0,00
Conservação de Energia	0,00	0,00	0,00	0,00	0,00	0,00	0,00	0,00	0,00	0,00	0,00
Energia Elétrica	0,00	0,00	0,00	0,00	0,00	0,00	0,00	0,00	0,00	0,00	0,00
Combustíveis Minerais	0,00	0,00	0,00	0,00	0,00	0,00	0,00	0,00	0,00	0,00	0,00
Biocombustíveis	0,00	0,00	0,00	0,00	0,00	0,00	0,00	0,00	0,00	0,00	0,00
Administração Geral	0,00	0,00	0,00	0,00	0,00	0,00	0,00	0,00	0,00	0,00	0,00
Demais Subfunções	0,00	0,00	0,00	0,00	0,00	0,00	0,00	0,00	0,00	0,00	0,00
TRANSPORTE	0,00	0,00	0,00	0,00	0,00	0,00	0,00	0,00	0,00	0,00	0,00
Transporte Aéreo	0,00	0,00	0,00	0,00	0,00	0,00	0,00	0,00	0,00	0,00	0,00
Transporte Rodoviário	0,00	0,00	0,00	0,00	0,00	0,00	0,00	0,00	0,00	0,00	0,00
Transporte Ferroviário	0,00	0,00	0,00	0,00	0,00	0,00	0,00	0,00	0,00	0,00	0,00
Transporte Hidroviário	0,00	0,00	0,00	0,00	0,00	0,00	0,00	0,00	0,00	0,00	0,00
Transportes Especiais	0,00	0,00	0,00	0,00	0,00	0,00	0,00	0,00	0,00	0,00	0,00
Administração Geral	0,00	0,00	0,00	0,00	0,00	0,00	0,00	0,00	0,00	0,00	0,00
Demais Subfunções	0,00	0,00	0,00	0,00	0,00	0,00	0,00	0,00	0,00	0,00	0,00
DESPORTO E LAZER	92.020,00	92.020,00	11.933,98	11.933,98	0,03	80.086,02	11.933,98	11.933,98	0,04	80.086,02	0,00
Desporto de Rendimento	0,00	0,00	0,00	0,00	0,00	0,00	0,00	0,00	0,00	0,00	0,00
Desporto Comunitário	92.020,00	92.020,00	11.933,98	11.933,98	0,03	80.086,02	11.933,98	11.933,98	0,04	80.086,02	0,00
Lazer	0,00	0,00	0,00	0,00	0,00	0,00	0,00	0,00	0,00	0,00	0,00
Administração Geral	0,00	0,00	0,00	0,00	0,00	0,00	0,00	0,00	0,00	0,00	0,00
Demais Subfunções	0,00	0,00	0,00	0,00	0,00	0,00	0,00	0,00	0,00	0,00	0,00
ENCARGOS ESPECIAIS	6.350.000,00	6.374.301,89	6.374.301,89	6.374.301,89	15,15	0,00	6.374.301,89	6.374.301,89	20,74	0,00	0,00
Refinanciamento da Dívida Interna	0,00	0,00	0,00	0,00	0,00	0,00	0,00	0,00	0,00	0,00	0,00
Refinanciamento da Dívida Externa	0,00	0,00	0,00	0,00	0,00	0,00	0,00	0,00	0,00	0,00	0,00
Serviço da Dívida Interna	0,00	0,00	0,00	0,00	0,00	0,00	0,00	0,00	0,00	0,00	0,00
Serviço da Dívida Externa	0,00	0,00	0,00	0,00	0,00	0,00	0,00	0,00	0,00	0,00	0,00
Transferências	0,00	0,00	0,00	0,00	0,00	0,00	0,00	0,00	0,00	0,00	0,00
Outros Encargos Especiais	6.350.000,00	6.374.301,89	6.374.301,89	6.374.301,89	15,15	0,00	6.374.301,89	6.374.301,89	20,74	0,00	0,00
Transferências para a Educação Básica	0,00	0,00	0,00	0,00	0,00	0,00	0,00	0,00	0,00	0,00	0,00
Demais Subfunções	0,00	0,00	0,00	0,00	0,00	0,00	0,00	0,00	0,00	0,00	0,00
RESERVA DE CONTINGÊNCIA	0,00	0,00	////	////	////	0,00	////	////	////	0,00	////

João Toledo Coloniezi
Prefeito Municipal

Rafat Issa
Controlador Geral do Município

Julian Jones Cabral
Contador
CRC/PR - 064250/O-9

Fonte: Sistema Equiplano; Unidade Responsável: Contabilidade, data de emissão 30/03/2020
Nota: Valores sujeitos a alteração
Dados consolidados da Administração Direta, Fundações, Instituto, Câmara Municipal e Autarquias, conforme Metodologia do TCE/PR.



MUNICÍPIO DE IBIPORÁ - PARANÁ
RELATÓRIO RESUMIDO DA EXECUÇÃO ORÇAMENTÁRIA
DEMONSTRATIVO DA RECEITA CORRENTE LÍQUIDA
ORÇAMENTOS FISCAL E DA SEGURIDADE SOCIAL
JANEIRO A FEVEREIRO DE 2020 / BIMESTRE JANEIRO-FEVEREIRO

RREO - Anexo 3 (LRF, Art. 53, inciso I)

ESPECIFICAÇÃO	EVOLUÇÃO DA RECEITA REALIZADA NOS ÚLTIMOS 12 MESES												Em Reais	
	mar-19	abr-19	mai-19	jun-19	jul-19	ago-19	set-19	out-19	nov-19	dez-19	jan-20	fev-20	TOTAL (ÚLTIMOS 12 MESES)	PREVISÃO ATUALIZADA 2020
	RECEITAS CORRENTES (I)	21.618.162,93	16.981.773,49	17.231.022,95	15.521.003,17	18.804.671,59	16.982.191,05	15.201.467,38	18.068.033,85	14.880.692,42	24.629.022,01	18.814.607,42	18.621.275,61	217.353.923,87
Impostos, Taxas e Contribuições de Melhoria	8.189.061,41	3.326.388,56	3.006.000,56	2.781.165,42	3.233.664,16	3.047.867,02	3.100.437,67	3.264.669,67	2.515.549,88	3.412.331,42	2.161.756,85	2.598.650,96	40.637.543,58	42.788.568,00
IPTU	6.239.397,07	924.787,45	727.251,70	629.201,96	834.992,31	778.729,37	858.911,20	919.835,13	303.811,25	354.692,31	310.262,29	286.393,32	13.168.265,36	14.580.280,00
ISS	884.292,55	1.040.173,62	981.833,82	1.050.949,10	1.042.765,65	1.102.578,82	1.095.848,87	1.153.731,73	1.149.166,70	1.087.756,87	1.049.225,96	1.077.572,59	12.715.896,28	13.757.120,00
ITBI	99.615,18	203.883,87	264.442,40	181.204,65	356.862,41	242.378,87	217.179,36	210.146,19	169.869,72	194.343,70	312.961,01	285.532,41	2.738.419,77	2.943.200,00
IRRF	148.724,69	482.297,49	487.236,36	469.744,99	501.404,76	487.170,53	484.350,00	520.819,09	524.229,69	1.342.098,30	114.289,31	538.387,47	6.100.752,68	5.409.040,00
Outros Impostos, Taxas e Contribuições de Melhoria	817.031,92	675.246,13	545.236,28	450.064,72	497.639,03	437.009,43	444.148,24	460.137,53	368.472,52	433.440,24	375.018,28	410.765,17	5.914.209,49	6.098.928,00
Contribuições	1.150.167,43	961.095,34	914.266,03	940.921,94	909.983,31	953.856,60	937.817,38	912.647,47	604.591,33	1.748.862,24	921.798,08	930.796,67	11.886.803,82	10.552.892,00
Receita Patrimonial	372.477,98	650.976,43	979.307,87	1.345.955,93	1.093.395,71	306.161,68	1.116.098,12	1.153.652,98	511.299,34	1.888.360,29	473.073,60	364.301,81	10.255.059,74	7.361.035,00
Rendimentos de Aplicação Financeira	363.435,73	641.395,69	970.252,36	1.336.692,77	1.081.460,23	294.202,55	1.103.340,59	1.141.729,57	498.602,03	1.874.221,43	466.175,18	354.947,90	10.126.456,03	7.226.200,00
Outras Receitas Patrimoniais	9.042,25	9.580,74	9.055,51	9.263,16	11.933,48	11.959,13	12.757,53	11.923,41	12.697,31	14.138,86	6.898,42	9.353,91	128.603,71	134.835,00
Receita Agropecuária													0,00	0,00
Receita Industrial													0,00	0,00
Receita de Serviços	1.441.304,82	1.358.468,79	1.368.294,50	1.567.854,50	2.105.152,65	1.411.111,86	1.487.506,61	1.521.388,81	1.488.958,97	1.507.722,99	1.501.123,98	1.363.939,97	18.122.828,45	17.538.500,00
Transferências Correntes	10.410.338,22	10.570.172,96	10.703.876,21	8.834.408,21	11.287.192,10	9.820.532,11	8.456.276,08	10.436.570,83	9.619.128,02	15.900.033,39	13.549.421,92	13.230.549,39	132.818.498,54	135.749.689,00
Cota-Parte do FPM	2.682.775,38	2.617.342,67	3.358.903,24	2.645.800,72	3.618.122,58	2.640.982,78	2.350.864,16	2.164.275,75	2.937.231,89	5.007.495,50	2.963.951,80	4.282.778,06	37.270.524,53	38.376.000,00
Cota-Parte do ICMS	3.428.168,69	4.249.711,35	3.396.413,29	2.961.655,19	4.001.911,03	3.728.974,48	2.899.131,69	4.439.904,11	3.308.608,59	4.478.775,12	3.888.388,48	3.667.855,49	44.449.497,51	45.216.800,00
Cota-Parte do IPVA	923.468,45	365.274,07	221.561,84	170.632,88	208.390,87	219.668,65	171.655,26	172.258,70	136.036,17	187.801,62	2.691.320,25	1.139.413,97	6.607.482,73	6.835.920,00
Cota-Parte do ITR	116,23	749,40	250,26	222,24	3.621,34	1.946,77	22.312,60	86.543,79	14.756,50	9.477,61	3.400,05	465,27	143.882,06	208.000,00
Transferências da LC 87/1996													0,00	317.200,00
Transferências da LC 61/1989	54.289,45	55.039,26	53.893,74	56.519,25	57.215,74	51.208,59	62.424,55	55.245,01	58.015,29	68.191,62	51.211,82	56.043,30	679.297,62	915.200,00
Transferências do FUNDEB	2.184.566,13	1.987.553,38	2.246.540,63	1.785.562,71	2.030.626,44	2.050.193,04	1.704.850,04	2.236.816,86	2.044.398,09	2.357.508,83	2.883.512,30	2.828.088,66	26.340.217,11	28.080.000,00
Outras Transferências Correntes	1.136.953,89	1.294.502,83	1.426.313,21	1.214.015,22	1.367.304,10	1.127.557,80	1.245.037,78	1.281.526,61	1.120.081,49	3.790.783,09	1.067.636,32	1.255.904,64	17.327.616,98	15.800.569,00
Outras Receitas Correntes	54.813,07	114.671,41	259.277,78	50.697,17	175.285,66	1.442.661,78	103.331,52	779.104,09	141.164,88	171.711,68	207.433,89	133.036,81	3.633.189,74	2.031.200,00
DEDUÇÕES (II)	2.222.398,66	2.548.886,98	2.807.482,26	2.955.319,62	2.791.061,79	3.466.390,26	2.711.822,27	3.554.186,53	2.307.717,96	4.660.774,38	2.928.114,29	2.726.880,22	35.681.035,22	32.064.124,00
Contrib. do Servidor para o Plano de Previdência	804.635,04	1.091.263,68	1.401.277,83	1.788.353,60	1.501.618,43	742.623,33	1.560.839,98	1.587.869,83	959.513,11	2.896.084,88	951.562,20	838.123,24	16.123.765,15	12.909.500,00
Compensação Financ. entre Regimes Previdência						1.395.210,67	49.704,66	582.671,27	57.275,20	113.814,30	56.897,66	59.445,81	2.315.019,57	1.280.000,00
Dedução de Receita para Formação do FUNDEB	1.417.763,62	1.457.623,30	1.406.204,43	1.166.966,02	1.289.443,36	1.328.556,26	1.101.277,63	1.383.645,43	1.290.929,65	1.650.875,20	1.919.654,43	1.829.311,17	17.242.250,50	17.874.624,00
RECEITA CORRENTE LÍQUIDA (III) = (I - II)	19.395.764,27	14.432.886,51	14.423.540,69	12.565.683,55	16.013.609,80	13.515.800,79	12.489.645,11	14.513.847,32	12.572.974,46	19.968.247,63	15.886.493,13	15.894.395,39	181.672.888,65	183.957.760,00

João Toledo Coloniezi
Prefeito Municipal

Rafat Issa
Controlador Geral do Município

Julian Jones Cabral
Contador
CRC/PR - 064250/O-9

Fonte: Sistema Equiplano; Unidade Responsável: Contabilidade, data de emissão 30/03/2020

Nota: Valores sujeitos a alteração

Dados consolidados da Administração Direta, Fundações, Instituto, Câmara Municipal e Autarquias, conforme Metodologia do TCE/PR.



MUNICÍPIO DE IBIPORÃ - PARANÁ
RELATÓRIO RESUMIDO DA EXECUÇÃO ORÇAMENTÁRIA
DEMONSTRATIVO DAS RECEITAS E DESPESAS PREVIDENCIÁRIAS DO REGIME PRÓPRIO DE PREVIDÊNCIA DOS SERVIDORES
ORÇAMENTOS FISCAL E DA SEGURIDADE SOCIAL
JANEIRO A FEVEREIRO DE 2020 / BIMESTRE JANEIRO-FEVEREIRO

RREO - Anexo 4 (LRF, Art. 53, inciso II)

Em Reais

PLANO PREVIDENCIÁRIO					
RECEITAS PREVIDENCIÁRIAS - RPPS	PREVISÃO INICIAL	PREVISÃO ATUALIZADA	RECEITAS REALIZADAS		
			Até o Bimestre/ 2020	Até o Bimestre/ 2019	
RECEITAS CORRENTES (I)	33.337.500,00	33.337.500,00	5.477.011,04	4.356.966,51	
Receita de Contribuições dos Segurados	6.904.000,00	6.904.000,00	1.083.326,72	1.064.734,93	
Civil	6.904.000,00	6.904.000,00	1.083.326,72	1.064.734,93	
Ativo	6.800.000,00	6.800.000,00	1.066.960,52	1.050.138,18	
Inativo	94.000,00	94.000,00	14.795,96	13.461,91	
Pensionista	10.000,00	10.000,00	1.570,24	1.134,84	
Militar	0,00	0,00	0,00	0,00	
Ativo	0,00	0,00	0,00	0,00	
Inativo	0,00	0,00	0,00	0,00	
Pensionista	0,00	0,00	0,00	0,00	
Receita de Contribuições Patronais	11.000.000,00	11.000.000,00	1.702.154,25	1.673.921,33	
Civil	11.000.000,00	11.000.000,00	1.702.154,25	1.673.921,33	
Ativo	11.000.000,00	11.000.000,00	1.702.154,25	1.673.921,33	
Inativo	0,00	0,00	0,00	0,00	
Pensionista	0,00	0,00	0,00	0,00	
Militar	0,00	0,00	0,00	0,00	
Ativo	0,00	0,00	0,00	0,00	
Inativo	0,00	0,00	0,00	0,00	
Pensionista	0,00	0,00	0,00	0,00	
Receita Patrimonial	6.108.000,00	6.108.000,00	722.634,61	1.618.310,25	
Receitas Imobiliárias	90.000,00	90.000,00	13.796,84	12.815,34	
Receitas de Valores Mobiliários	6.018.000,00	6.018.000,00	708.837,77	1.605.494,91	
Outras Receitas Patrimoniais	0,00	0,00	0,00	0,00	
Receita de Serviços	0,00	0,00	0,00	0,00	
Outras Receitas Correntes	9.325.500,00	9.325.500,00	1.968.895,46	0,00	
Compensação Previdenciária do RGPS para o RPPS	1.280.000,00	1.280.000,00	116.343,47	0,00	
Aportes Periódicos para Amortização de Déficit Atuarial do RPPS (II) ¹	8.045.000,00	8.045.000,00	1.749.818,47	0,00	
Demais Receitas Correntes	500,00	500,00	102.733,52	0,00	
RECEITAS DE CAPITAL (III)	0,00	0,00	0,00	0,00	
Alienação de Bens, Direitos e Ativos	0,00	0,00	0,00	0,00	
Amortização de Empréstimos	0,00	0,00	0,00	0,00	
Outras Receitas de Capital	0,00	0,00	0,00	0,00	
TOTAL DAS RECEITAS PREVIDENCIÁRIAS RPPS - (IV) = (I + III - II)	25.292.500,00	25.292.500,00	3.727.192,57	4.356.966,51	

DESPESAS PREVIDENCIÁRIAS - RPPS	DOTAÇÃO INICIAL	DOTAÇÃO ATUALIZADA	DESPESAS EMPENHADAS		DESPESAS LIQUIDADAS		INSCRITAS EM RESTOS A PAGAR NÃO PROCESSADOS	
			Até o Bimestre/ 2020	Até o Bimestre/ 2019	Até o Bimestre/ 2020	Até o Bimestre/ 2019	Em 2020	Em 2019
Benefícios - Civil	20.530.000,00	20.410.000,00	2.910.235,11	2.609.669,65	2.910.235,11	2.609.669,65	0,00	0,00
Aposentadorias	16.710.000,00	16.590.000,00	2.435.646,80	2.177.144,62	2.435.646,80	2.177.144,62	0,00	0,00
Pensões	3.170.000,00	3.170.000,00	376.081,20	350.122,76	376.081,20	350.122,76	0,00	0,00
Outros Benefícios Previdenciários	650.000,00	650.000,00	98.507,11	82.402,27	98.507,11	82.402,27	0,00	0,00
Benefícios - Militar	0,00	0,00	0,00	0,00	0,00	0,00	0,00	0,00
Reformas	0,00	0,00	0,00	0,00	0,00	0,00	0,00	0,00
Pensões	0,00	0,00	0,00	0,00	0,00	0,00	0,00	0,00
Outros Benefícios Previdenciários	0,00	0,00	0,00	0,00	0,00	0,00	0,00	0,00
Outras Despesas Previdenciárias	2.807.500,00	2.927.500,00	264.972,12	183.482,20	264.972,12	183.482,20	0,00	0,00
Compensação Previdenciária do RPPS para o RGPS	1.255.000,00	1.375.000,00	16.545,74	0,00	16.545,74	0,00	0,00	0,00
Demais Despesas Previdenciárias	1.552.500,00	1.552.500,00	248.426,38	183.482,20	248.426,38	183.482,20	0,00	0,00
TOTAL DAS DESPESAS PREVIDENCIÁRIAS RPPS (V)	23.337.500,00	23.337.500,00	3.175.207,23	2.793.151,85	3.175.207,23	2.793.151,85	0,00	0,00

RESULTADO PREVIDENCIÁRIO (VI) = (IV - V)² 1.955.000,00 1.955.000,00 551.985,34 1.563.814,66 551.985,34 1.563.814,66

RECURSOS RPPS ARRECADADOS EM EXERCÍCIOS ANTERIORES PREVISÃO ORÇAMENTÁRIA VALOR 0,00

RESERVA ORÇAMENTÁRIA DO RPPS PREVISÃO ORÇAMENTÁRIA VALOR 10.000.000,00

APORTES DE RECURSOS PARA O PLANO PREVIDENCIÁRIO DO RPPS APORTES REALIZADOS

Plano de Amortização - Contribuição Patronal Suplementar 0,00

Plano de Amortização - Aporte Periódico de Valores Predefinidos 1.749.818,47

Outros Aportes para o RPPS 0,00

Recursos para Cobertura de Déficit Financeiro 0,00

BENS E DIREITOS DO RPPS PERÍODO DE REFERÊNCIA

	2020	2019
Caixa e Equivalentes de Caixa	115.499,10	20.140,62
Investimentos e Aplicações	75.311.942,04	61.905.256,11
Outros Bens e Direitos	517.547,02	517.547,02



PLANO FINANCEIRO									
RECEITAS PREVIDENCIÁRIAS - RPPS	PREVISÃO INICIAL	PREVISÃO ATUALIZADA	RECEITAS REALIZADAS						
			Até o Bimestre/ 2020		Até o Bimestre/ 2019				
RECEITAS CORRENTES (VII)									
Receita de Contribuições dos Segurados									
Civil									
Ativo									
Inativo									
Pensionista									
Militar									
Ativo									
Inativo									
Pensionista									
Receita de Contribuições Patronais									
Civil									
Ativo									
Inativo									
Pensionista									
Militar									
Ativo									
Inativo									
Pensionista									
Receita Patrimonial									
Receitas Imobiliárias									
Receitas de Valores Mobiliários									
Outras Receitas Patrimoniais									
Receita de Serviços									
Outras Receitas Correntes									
Compensação Previdenciária do RGPS para o RPPS									
Demais Receitas Correntes									
RECEITAS DE CAPITAL (VIII)									
Alienação de Bens, Direitos e Ativos									
Amortização de Empréstimos									
Outras Receitas de Capital									
TOTAL DAS RECEITAS PREVIDENCIÁRIAS RPPS - (IX) = (VII + VIII)									
DESPESAS PREVIDENCIÁRIAS - RPPS	DOTAÇÃO INICIAL	DOTAÇÃO ATUALIZADA	DESPESAS EMPENHADAS		DESPESAS LIQUIDADAS		INSCRITAS EM RESTOS A PAGAR NÃO PROCESSADOS		
			Até o Bimestre/ 2020	Até o Bimestre/ 2019	Até o Bimestre/ 2020	Até o Bimestre/ 2019	Em 2020	Em 2019	
Benefícios - Civil									
Aposentadorias									
Pensões									
Outros Benefícios Previdenciários									
Benefícios - Militar									
Reformas									
Pensões									
Outros Benefícios Previdenciários									
Outras Despesas Previdenciárias									
Compensação Previdenciária do RGPS para o RPPS									
Demais Despesas Previdenciárias									
TOTAL DAS DESPESAS PREVIDENCIÁRIAS RPPS (X)									
RESULTADO PREVIDENCIÁRIO (XI) = (IX - X)²									
APORTES DE RECURSOS PARA O PLANO FINANCEIRO DO RPPS			APORTES REALIZADOS						
Recursos para Cobertura de Insuficiências Financeiras									
Recursos para Formação de Reserva									
RECEITAS DA ADMINISTRAÇÃO - RPPS	PREVISÃO INICIAL	PREVISÃO ATUALIZADA	RECEITAS REALIZADAS						
			Até o Bimestre/ 2020		Até o Bimestre/ 2019				
RECEITAS CORRENTES	45.000,00	45.000,00	7.315,75	6.922,22					
TOTAL DAS RECEITAS DA ADMINISTRAÇÃO RPPS - (XII)	45.000,00	45.000,00	7.315,75	6.922,22					
DESPESAS DA ADMINISTRAÇÃO - RPPS	DOTAÇÃO INICIAL	DOTAÇÃO ATUALIZADA	DESPESAS EMPENHADAS		DESPESAS LIQUIDADAS		INSCRITAS EM RESTOS A PAGAR NÃO PROCESSADOS		
			Até o Bimestre/ 2020	Até o Bimestre/ 2019	Até o Bimestre/ 2020	Até o Bimestre/ 2019	Em 2020	Em 2019	
DESPESAS CORRENTES (XIII)	265.000,00	265.000,00	25.443,28	24.768,00	8.383,28	8.068,00	17.060,00	16.700,00	
DESPESAS DE CAPITAL (XIV)	80.000,00	80.000,00	1.179,00	0,00	1.179,00	0,00	0,00	0,00	
TOTAL DAS DESPESAS DA ADMINISTRAÇÃO RPPS (XV) = (XIII + XIV)	345.000,00	345.000,00	26.622,28	24.768,00	9.562,28	8.068,00	17.060,00	16.700,00	
RESULTADO DA ADMINISTRAÇÃO RPPS (XVI) = (XII - XV)	-300.000,00	-300.000,00	-19.306,53	-17.845,78	-2.246,53	-1.145,78			

Fonte: Sistema Equiplano; Unidade Responsável: Contabilidade, data de emissão 30/03/2020

Nota: Valores sujeitos a alteração

Dados consolidados da Administração Direta, Fundações, Instituto, Câmara Municipal e Autarquias, conforme Metodologia do TCE/PR.



MUNICÍPIO DE IBIPORÃ - PARANÁ
RELATÓRIO RESUMIDO DA EXECUÇÃO ORÇAMENTÁRIA
DEMONSTRATIVO DOS RESULTADOS PRIMÁRIO E NOMINAL
ORÇAMENTOS FISCAL E DA SEGURIDADE SOCIAL
JANEIRO A FEVEREIRO DE 2020 / BIMESTRE JANEIRO-FEVEREIRO

RREO - Anexo 6 (LRF, Art. 53, inciso III)

ACTIVA DA LINHA		
RECEITAS PRIMÁRIAS	PREVISÃO ATUALIZADA	Até o Bimestre / 2020
		RECEITAS REALIZADAS (a)
RECEITAS CORRENTES (I)	198.147.260,00	33.685.255,91
Impostos, Taxas e Contribuições de Melhoria	42.788.568,00	4.760.407,81
IPFU	14.580.280,00	596.655,61
ISS	13.757.120,00	2.126.798,55
ITBI	2.943.200,00	598.493,42
IRRF	5.409.040,00	652.676,78
Outros Impostos, Taxas e Contribuições de Melhoria	6.098.928,00	785.783,45
Contribuições	10.552.892,00	1.852.594,75
Receita Patrimonial	7.361.035,00	837.375,41
Aplicações Financeiras (II)	7.226.200,00	821.123,08
Outras Receitas Patrimoniais	134.835,00	16.252,33
Transferências Correntes	117.875.065,00	23.031.004,81
Cota-Parte do FPM	31.200.000,00	5.797.383,94
Cota-Parte do ICMS	36.173.440,00	6.044.995,22
Cota-Parte do IPVA	5.468.736,00	3.064.587,35
Cota-Parte do ITR	166.400,00	3.092,28
Transferências da LC 87/1996	253.760,00	0,00
Transferências da LC 63/1989	0,00	0,00
Transferências do FUNDEB	28.080.000,00	5.711.600,96
Outras transferências correntes	16.532.729,00	2.409.345,06
Demais Receitas Correntes	19.569.700,00	3.203.873,13
Outras Receitas Financeiras (III)	0,00	0,00
Receitas Correntes Restantes	19.569.700,00	3.203.873,13
RECEITAS PRIMÁRIAS CORRENTES (IV) = (I - III)	190.921.060,00	32.864.132,83
RECEITAS DE CAPITAL (V)	440.713,79	558.361,41
Operações de Crédito (VI)	0,00	0,00
Amortização de Empréstimos (VII)	0,00	0,00
Alienação de Bens	0,00	117.887,62
Receitas de Alienação de Investimentos Temporários (VIII)	0,00	0,00
Receitas de Alienação de Investimentos Permanentes (IX)	0,00	0,00
Outras Alienações de Bens	0,00	117.887,62
Transferências de Capital	440.713,79	440.473,79
Convênios	440.473,79	440.473,79
Outras Transferências de Capital	240,00	0,00
Outras Receitas de Capital	0,00	0,00
Outras Receitas de Capital Não Primárias (X)	0,00	0,00
Outras Receitas de Capital Primárias	0,00	0,00
RECEITAS PRIMÁRIAS DE CAPITAL (XI) = (V - VI - VII - VIII - IX - X)	440.713,79	558.361,41
RECEITA PRIMÁRIA TOTAL (XII) = (IV + XI)	191.361.773,79	33.422.494,24

DESPESAS PRIMÁRIAS	DOTAÇÃO ATUALIZADA	Até o Bimestre / 2020				
		DESPESAS EMPENHADAS	DESPESAS LIQUIDADAS	DESPESAS PAGAS (a)	RESTOS A PAGAR PROCESSADOS PAGOS (b)	RESTOS A PAGAR NÃO PROCESSADOS
					LIQUIDADOS	PAGOS (c)
DESPESAS CORRENTES (XIII)	179.362.421,97	31.538.450,31	22.276.791,49	20.981.457,24	2.911.622,70	2.242.329,46
Pessoal e encargos sociais	108.118.778,00	15.790.293,87	15.779.252,18	15.519.224,84	249.661,72	1.781,60
Juros e encargos da Dívida (XIV)	1.050.020,00	70.419,46	70.419,46	70.419,46	0,00	0,00
Outras Despesas Correntes	70.193.623,97	15.677.736,98	6.427.119,85	5.391.812,94	2.661.960,98	2.240.547,86
Transferências Constitucionais e Legais	0,00	0,00	0,00	0,00	0,00	0,00
Demais Despesas Correntes	70.193.623,97	15.677.736,98	6.427.119,85	5.391.812,94	2.661.960,98	2.240.547,86
DESPESAS PRIMÁRIAS CORRENTES (XV) = (XIII - XIV)	178.312.401,97	31.468.030,85	22.206.372,03	20.911.037,79	2.911.622,70	2.242.329,46
DESPESAS DE CAPITAL (XVI)	12.495.062,29	2.464.623,31	381.118,29	333.751,79	257.803,00	955.485,76
Investimentos	11.245.042,29	2.262.088,96	178.583,94	131.217,44	257.803,00	1.160.440,20
Inversões Financeiras	0,00	0,00	0,00	0,00	0,00	0,00
Concessão de Empréstimos e Financiamentos (XVII)	0,00	0,00	0,00	0,00	0,00	0,00
Aquisição de Título de Capital já Integralizado (XVIII)	0,00	0,00	0,00	0,00	0,00	0,00
Aquisição de Título de Crédito (XIX)	0,00	0,00	0,00	0,00	0,00	0,00
Demais Inversões Financeiras	0,00	0,00	0,00	0,00	0,00	0,00
Amortização da Dívida (XX)	1.250.020,00	202.534,35	202.534,35	202.534,35	0,00	0,00
DESPESAS PRIMÁRIAS DE CAPITAL (XXI) = (XVI - XVII - XVIII - XIX - XX)	11.245.042,29	2.262.088,96	178.583,94	131.217,44	257.803,00	955.485,76
RESERVA DE CONTINGÊNCIA (XXII)	10.919.100,00					
DESPA PRIMÁRIA TOTAL (XXIII) = (XV + XXI + XXII)	200.476.544,26	33.730.119,81	22.384.955,97	21.042.255,22	3.169.425,70	3.197.815,22

RESULTADO PRIMÁRIO - Acima da Linha (XXIV) = [XIIa - (XXIIIa + XXIIIb + XXIIIc)] **6.012.998,10**

META FISCAL PARA O RESULTADO PRIMÁRIO	VALOR CORRENTE
Meta fixada no Anexo de Metas Fiscais da LDO para o exercício de referência	6.197.525,60

JUROS NOMINAIS	Até o Bimestre / 2020
JUROS E ENCARGOS ATIVOS (XXV)	VALOR INCORRIDO
JUROS E ENCARGOS PASSIVOS (XXVI)	105.069,56
	70.419,46

RESULTADO NOMINAL - Acima da Linha (XXVII) = XXIV + (XXV - XXVI) **6.047.648,20**

META FISCAL PARA O RESULTADO NOMINAL	VALOR CORRENTE
Meta fixada no Anexo de Metas Fiscais da LDO para o exercício de referência	532.020,56

ABAIXO DA LINHA		
CÁLCULO DO RESULTADO NOMINAL	Em 31/12/2019 (a)	SALDO
		Até o Bimestre / 2020
DÍVIDA CONSOLIDADA (XXVIII)		4.276.930,41
DEDUÇÕES (XXX)		28.774.778,82
Disponibilidade de Caixa	27.771.403,62	28.774.778,82
Disponibilidade de Caixa Bruta	33.479.224,84	37.551.802,27
(-) Restos a Pagar Processados (XXX)	5.707.821,22	8.777.023,45
Demais Haveres Financeiros	0,00	0,00
DÍVIDA CONSOLIDADA LÍQUIDA (XXXI) = (XXVIII - XXX)		-24.497.848,41
RESULTADO NOMINAL - Abaixo da Linha (XXXII) = (XXXIa - XXXIb)		1.205.909,55

AJUSTE METODOLÓGICO		Até o Bimestre / 2020
VARIACÃO SALDO RPP = (XXXIII) = (XXXa - XXXb)		-3.069.202,23
RECEITA DE ALIENAÇÃO DE INVESTIMENTOS PERMANENTES (IX)		0,00
PASSIVOS RECONHECIDOS NA DC (XXXIV)		41.402,34
VARIACÃO CAMBIAL (XXXV)		0,00
PAGAMENTO DE PRECATORIOS INTEGRANTES DA DC (XXXVI)		0,00
OUTROS AJUSTES (XXXVII)		0,00
RESULTADO NOMINAL AJUSTADO - Abaixo da Linha (XXXVIII) = (XXXII - XXXIII - IX + XXXIV + XXXV + XXXVI + XXXVII)		4.316.514,12

RESULTADO PRIMÁRIO - Abaixo da Linha (XXXVII) = XXXVI - (XXV - XXVI) **4.351.164,22**

INFORMAÇÕES ADICIONAIS		PREVISÃO ORÇAMENTÁRIA
SALDO DE EXERCÍCIOS ANTERIORES		4.032.082,36
Recursos Arrecadados em Exercícios Anteriores - RPPS		0,00
Superávit Financeiro Utilizado para Abertura e Resbertura de Créditos Adicionais		4.032.082,36
RESERVA ORÇAMENTÁRIA DO RPPS		10.000.000,00

João Toledo Coloniezi
Prefeito Municipal

Rafael Issa
Controlador Geral do Município
Fonte: Sistema Equipaluno; Unidade Responsável: Contabilidade, data de emissão 30/03/2020
Nota: Valores sujeitos a alteração

Julian Jones Cabral
Contador
CRC/PR - 064250/O-9

Dados consolidados da Administração Direta, Fundações, Instituto, Câmara Municipal e Autarquias, conforme Metodologia do TCE/PR.



MUNICÍPIO DE IBIPORÃ - PARANÁ
RELATÓRIO RESUMIDO DA EXECUÇÃO ORÇAMENTÁRIA
DEMONSTRATIVO DOS RESTOS A PAGAR POR PODER E ÓRGÃO
ORÇAMENTOS FISCAL E DA SEGURIDADE SOCIAL
JANEIRO A FEVEREIRO DE 2020 / BIMESTRE JANEIRO-FEVEREIRO

RREO - ANEXO 7 (LRF, art. 53, inciso V)

Em Reais

PODER/ÓRGÃO	RESTOS A PAGAR PROCESSADOS E NÃO PROCESSADOS LIQUIDADOS EM					RESTOS A PAGAR NÃO PROCESSADOS						Saldo Total
	Inscritos		Pagos (c)	Cancelados (d)	Saldo e = (a + b) - (c + d)	Inscritos		Liquidados (h)	Pagos (i)	Cancelados (j)	Saldo k = (f + g) - (i + j)	
	Em Exercícios Anteriores (a)	Em 31 de dezembro de 2019 (b)				Em Exercícios Anteriores (f)	Em 31 de dezembro de 2019 (g)					
RESTOS A PAGAR (EXCETO INTRA-ORÇAMENTÁRIOS) (I)	114.655,16	3.243.947,85	3.169.425,70	0,00	189.177,31	442.355,14	7.488.645,98	3.470.845,36	3.197.815,22	33.549,20	4.699.636,70	4.888.814,01
PODER EXECUTIVO	114.655,16	3.243.947,85	3.169.425,70	0,00	189.177,31	442.355,14	7.488.645,98	3.470.845,36	3.197.815,22	33.549,20	4.699.636,70	4.888.814,01
PODER LEGISLATIVO	0,00	0,00	0,00	0,00	0,00	0,00	0,00	0,00	0,00	0,00	0,00	0,00
Câmara Municipal	0,00	0,00	0,00	0,00	0,00	0,00	0,00	0,00	0,00	0,00	0,00	0,00
Tribunal de Contas do Município	0,00	0,00	0,00	0,00	0,00	0,00	0,00	0,00	0,00	0,00	0,00	0,00
RESTOS A PAGAR (INTRA-ORÇAMENTÁRIOS) (II)	6,03	2.527.391,12	2.527.391,12	0,00	6,03	0,00	0,00	0,00	0,00	0,00	0,00	6,03
TOTAL (III) = (I + II)	114.661,19	5.771.338,97	5.696.816,82	0,00	189.183,34	442.355,14	7.488.645,98	3.470.845,36	3.197.815,22	33.549,20	4.699.636,70	4.888.820,04

João Toledo Coloniezi
Prefeito Municipal

Rafat Issa
Controlador Geral do Município

Julian Jones Cabral
Contador
CRC/PR - 064250/O-9

Fonte: Sistema Equiplano; Unidade Responsável: Contabilidade, data de emissão 30/03/2020
Nota: Valores sujeitos a alteração
Dados consolidados da Administração Direta, Fundações, Instituto, Câmara Municipal e Autarquias, conforme Metodologia do TCE/PR.



CONSOLIDADO
RELATÓRIO RESUMIDO DA EXECUÇÃO ORÇAMENTÁRIA
DEMONSTRATIVO DAS RECEITAS E DESPESAS COM MANUTENÇÃO E DESENVOLVIMENTO DO ENSINO -
ORÇAMENTO FISCAL E DA SEGURIDADE SOCIAL
JANEIRO A FEVEREIRO DE 2020

RREO - ANEXO 8 (LDB, art.72)

Página: 1 / 3

RECEITAS DE ENSINO				
RECEITA RESULTANTE DE IMPOSTOS (Caput do art. 212 da constituição)	PREVISÃO INICIAL	PREVISÃO ATUALIZADA (a)	RECEITAS REALIZADAS	
			Até bimestre (b)	%(c) = (b/a)
1 - RECEITA DE IMPOSTOS	36.689.640,00	36.689.640,00	3.974.624,36	10,83
1.1 - Receitas resultantes do imposto sobre a propriedade predial e territorial urbana - IPTU	14.580.280,00	14.580.280,00	596.655,61	4,09
1.1.1 - IPTU	12.552.800,00	12.552.800,00	94.851,63	0,76
1.1.2 - Multas, juros de mora, dívida ativa e outros encargos do IPTU	2.027.480,00	2.027.480,00	501.803,98	24,75
1.2 - Receita resultante do imposto sobre transmissão inter vivos - ITBI	2.943.200,00	2.943.200,00	598.493,42	20,33
1.2.1 - ITBI	2.943.200,00	2.943.200,00	598.493,42	20,33
1.2.2 - Multas, juros de mora, dívida ativa e outros encargos do ITBI	0,00	0,00	0,00	0,00
1.3 - Receita resultante do imposto sobre serviços de qualquer natureza - ISS	13.757.120,00	13.757.120,00	2.126.798,55	15,46
1.3.1 - ISS	13.520.000,00	13.520.000,00	2.079.648,76	15,38
1.3.2 - Multas, juros de mora, dívida ativa e outros encargos do ISS	237.120,00	237.120,00	47.149,79	19,88
1.4 - Receita resultante do imposto de renda retido na fonte - IRRF	5.409.040,00	5.409.040,00	652.676,78	12,07
2 - RECEITAS DE TRANSFERÊNCIAS CONSTITUCIONAIS E LEGAIS	91.869.120,00	91.869.120,00	18.744.828,49	20,40
2.1 - Cota-parte FPM	38.376.000,00	38.376.000,00	7.246.729,86	18,88
2.1.1 - Parcela referenda à CF. art. 159, I, alínea 'b'	35.880.000,00	35.880.000,00	7.246.729,86	20,20
2.1.2 - Parcela referenda à CF. art. 159, I, alínea 'd'	2.496.000,00	2.496.000,00	0,00	0,00
2.1.3 - Parcela referenda à CF. art. 159, I, alínea 'e'	0,00	0,00	0,00	0,00
2.2 - Cota-parte ICMS	45.216.800,00	45.216.800,00	7.556.243,97	16,71
2.3 - ICMS-Desoneração - LC. nº 87/1996	317.200,00	317.200,00	0,00	0,00
2.4 - Cota-parte IPI-Exportação	915.200,00	915.200,00	107.255,12	11,72
2.5 - Cota-parte ITR	208.000,00	208.000,00	3.865,32	1,86
2.6 - Cota-parte IPVA	6.835.920,00	6.835.920,00	3.830.734,22	56,04
2.7 - Cota-parte IOF-Ouro (100 %)	0,00	0,00	0,00	0,00
3 - TOTAL DA RECEITA BRUTA DE IMPOSTOS (1+2)	128.558.760,00	128.558.760,00	22.719.452,85	17,67

RECEITAS ADICIONAIS PARA FINANCIAMENTO DO ENSINO				
	PREVISÃO INICIAL	PREVISÃO ATUALIZADA (a)	RECEITAS REALIZADAS	
			Até bimestre (b)	%(c) = (b/a)
4 - RECEITA DA APLICAÇÃO FINANCEIRA DE OUTROS RECURSOS VINCULADOS AO ENSINO	100.672,00	100.672,00	2.472,41	2,46
5 - RECEITAS DE TRANSFERÊNCIAS DO FNDE	3.574.860,00	3.574.860,00	559.643,07	15,65
5.1 - Transferências do salário-educação	2.234.300,00	2.234.300,00	426.246,84	19,08
5.2 - Transferências Diretas - PDDE	0,00	0,00	0,00	0,00
5.3 - Transferências Diretas - PNAE	0,00	0,00	0,00	0,00
5.4 - Transferências Diretas - PNATE	0,00	0,00	0,00	0,00
5.5 - Outras transferências do FNDE	1.294.800,00	1.294.800,00	130.950,21	10,11
5.6 - Aplicação financeira dos recursos do FNDE	45.760,00	45.760,00	2.446,02	5,35
6 - RECEITAS DE TRANSFERÊNCIAS DE CONVÊNIOS	0,00	0,00	948,98	0,00
6.1 - Transferências de convênios	0,00	0,00	0,00	0,00
6.2 - Aplicação financeira dos recursos de convênios	0,00	0,00	948,98	0,00
7 - RECEITAS DE OPERAÇÕES DE CRÉDITO	0,00	0,00	0,00	0,00
8 - OUTRAS RECEITAS PARA FINANCIAMENTO DO ENSINO	0,00	0,00	0,00	0,00
9 - TOTAL DAS RECEITAS ADICIONAIS PARA FINANCIAMENTO DO ENSINO (4+5+6+7+8)	3.675.532,00	3.675.532,00	563.064,46	15,32

FUNDEB				
RECEITAS DO FUNDEB	PREVISÃO INICIAL	PREVISÃO ATUALIZADA (a)	RECEITAS REALIZADAS	
			Até bimestre (b)	%(c) = (b/a)
10 - RECEITAS DESTINADAS AO FUNDEB	17.874.624,00	17.874.624,00	3.748.965,60	20,97
10.1 - Cota-Parte FPM Destinada ao FUNDEB - (20% de 2.1.1)	7.176.000,00	7.176.000,00	1.449.345,92	20,20
10.2 - Cota-parte ICMS destinada ao FUNDEB - (20% de 2.2)	9.043.360,00	9.043.360,00	1.511.248,75	16,71
10.3 - ICMS-Desoneração destinada ao FUNDEB - (20% de 2.3)	63.440,00	63.440,00	0,00	0,00
10.4 - Cota-parte IPI-Exportação destinada ao FUNDEB - (20% de 2.4)	183.040,00	183.040,00	21.451,02	11,72
10.5 - Cota-Parte ITR ou ITR Arrecadado Destinados ao FUNDEB - (20% de ((1.5 - 1.5.5) + 2.5))	41.600,00	41.600,00	773,04	1,86
10.6 - Cota-parte IPVA destinada ao FUNDEB - (20% de 2.6)	1.367.184,00	1.367.184,00	766.146,87	56,04
11 - RECEITAS RECEBIDAS DO FUNDEB	28.217.280,00	28.217.280,00	5.715.220,73	20,25
11.1 - Transferências de recursos do FUNDEB	28.080.000,00	28.080.000,00	5.711.600,96	20,34
11.2 - Complementação da união ao FUNDEB	0,00	0,00	0,00	0,00
11.3 - Receita de aplicação financeira dos recursos do FUNDEB	137.280,00	137.280,00	3.619,77	2,64
12 - RESULTADO LÍQUIDO DAS TRANSFERÊNCIAS DO FUNDEB (11.1 - 10) = ACRESCIMO RESULTANTE DAS TRANSFERÊNCIAS DO FUNDEB	10.205.376,00	10.205.376,00	1.962.635,36	19,23



CONSOLIDADO
RELATÓRIO RESUMIDO DA EXECUÇÃO ORÇAMENTÁRIA
DEMONSTRATIVO DAS RECEITAS E DESPESAS COM MANUTENÇÃO E DESENVOLVIMENTO DO ENSINO -
ORÇAMENTO FISCAL E DA SEGURIDADE SOCIAL
JANEIRO A FEVEREIRO DE 2020

RREO - ANEXO 8 (LDB, art.72)

Página: 2 / 3

DESPESAS DO FUNDEB	DOTAÇÃO INICIAL	DOTAÇÃO ATUALIZADA (d)	DESPESAS EMPENHADAS		DESPESAS LIQUIDADAS	
			Até bimestre	%(f) = (e/d)	Até bimestre	%(h) = (g/d)
13 - PAGAMENTO DOS PROFISSIONAIS DO MAGISTÉRIO	25.381.824,00	25.381.824,00	3.356.463,89	13,22	3.356.463,89	13,22
13.1 - Com educação infantil	9.655.690,00	9.655.690,00	1.438.519,98	14,90	1.438.519,98	14,90
13.2 - Com ensino fundamental	15.726.134,00	15.726.134,00	1.917.943,91	12,20	1.917.943,91	12,20
14 - OUTRAS DESPESAS	2.835.456,00	2.835.456,00	798.471,62	28,16	308.004,50	10,86
14.1 - Com educação infantil	0,00	0,00	0,00	0,00	0,00	0,00
14.2 - Com ensino fundamental	2.835.456,00	2.835.456,00	798.471,62	28,16	308.004,50	10,86
15 - TOTAL DAS DESPESAS COM FUNDEB (13+14)	28.217.280,00	28.217.280,00	4.154.935,51	14,72	3.664.468,39	12,99

DEDUÇÕES PARA FINS DE LIMITE DO FUNDEB	Valor
16 - RESTOS A PAGAR INSCRITOS NO EXERCÍCIO SEM DISPONIBILIDADE DE RECURSOS DO FUNDEB	0,00
16.1 - FUNDEB 60%	0,00
16.2 - FUNDEB 40%	0,00
17 - DESPESAS CUSTEADAS COM SUPERÁVIT FINANCEIRO DO EXERCÍCIO ANTERIOR DO FUNDEB	259.599,25
17.1 - FUNDEB 60%	9.036,61
17.2 - FUNDEB 40%	250.562,64
18 - TOTAL DAS DEDUÇÕES CONSIDERADAS PARA FINS DE LIMITE DO FUNDEB (16+17)	259.599,25

INDICADORES DO FUNDEB	Valor
19 - TOTAL DAS DESPESAS DO FUNDEB PARA FINS DE LIMITE (15 - 18)	3.404.869,14
19.1 - Mínimo de 60% do FUNDEB na Remuneração do Magistério (13 - (16.1 + 17.1)) / (11) x 100) %	58,57
19.2 - Máximo de 40% em Despesa com MDE, que não Remuneração do Magistério (14 - (16.2 + 17.2)) / (11)x 100) %	1,01
19.3 - Máximo de 5% não Aplicado no Exercício (100 - (19.1 +19.2)) %	40,42

CONTROLE DA UTILIZAÇÃO DE RECURSOS NO EXERCÍCIO SUBSEQUENTE	Valor
20 - RECURSOS RECEBIDOS DO FUNDEB NO EXERCÍCIO ANTERIOR QUE NÃO FORAM UTILIZADOS	259.599,25
21 - DESPESAS CUSTEADAS COM O SALDO DO ITEM 20 ATÉ O 1º TRIMESTRE DO EXERCÍCIO	259.599,25

MANUTENÇÃO E DESENVOLVIMENTO DO ENSINO - DESPESAS CUSTEADAS COM A RECEITA RESULTANTE DE IMPOSTOS E RECURSOS DO FUNDEB						
DESPESAS COM AÇÕES TÍPICAS DE MDE	DOTAÇÃO INICIAL	DOTAÇÃO ATUALIZADA (d)	DESPESAS EMPENHADAS		DESPESAS LIQUIDADAS	
			Até bimestre	%(f) = (e/d)	Até bimestre	%(h) = (g/d)
22 - EDUCAÇÃO INFANTIL	14.296.246,00	14.296.246,00	2.350.679,51	16,44	1.643.088,32	11,49
22.1 - Despesas custeadas com recursos do FUNDEB	9.655.690,00	9.655.690,00	1.438.519,98	14,90	1.438.519,98	14,90
22.2 - Despesas custeadas com outros recursos de impostos	4.640.556,00	4.640.556,00	912.159,53	19,66	204.568,34	4,41
23 - ENSINO FUNDAMENTAL	29.273.732,00	29.273.732,00	5.288.710,06	18,07	3.139.463,95	10,72
23.1 - Despesas custeadas com recursos do FUNDEB	18.561.590,00	18.561.590,00	2.716.415,53	14,63	2.225.948,41	11,99
23.2 - Despesas custeadas com outros recursos de impostos	10.712.142,00	10.712.142,00	2.943.592,93	27,48	1.119.635,06	10,45
23.9 - Dedução de Despesas indevidamente contabilizadas	0,00	0,00	(371.298,40)	0,00	(206.119,52)	0,00
24 - ENSINO MÉDIO	0,00	0,00	0,00	0,00	0,00	0,00
25 - ENSINO SUPERIOR	0,00	0,00	0,00	0,00	0,00	0,00
26 - ENSINO PROFISSIONAL NÃO INTEGRADO AO ENSINO REGULAR	0,00	0,00	0,00	0,00	0,00	0,00
27 - OUTRAS	13.520,00	13.520,00	96,00	0,71	96,00	0,71
28 - TOTAL DAS DESPESAS COM AÇÕES TÍPICAS DE MDE (22+23+24+25+26+27)	43.583.498,00	43.583.498,00	7.639.485,57	17,53	4.782.648,27	10,97

DEDUÇÕES CONSIDERADAS PARA FINS DE LIMITE CONSTITUCIONAL	Valor
29 - RESULTADO LÍQUIDO DAS TRANSFERÊNCIAS DO FUNDEB = (12)	1.962.635,36
30 - DESPESAS CUSTEADAS COM A COMPLEMENTAÇÃO DO FUNDEB NO EXERCÍCIO	0,00
31 - DESPESAS CUSTEADAS COM O SUPERÁVIT FINANCEIRO, DO EXERCÍCIO ANTERIOR, DO FUNDEB	259.599,25
32 - DESPESAS CUSTEADAS COM O SUPERÁVIT FINANCEIRO, DO EXERCÍCIO ANTERIOR, DE OUTROS RECURSOS DE IMPOSTOS	83.795,28
33 - RESTOS A PAGAR INSCRITOS NO EXERCÍCIO SEM DISPONIBILIDADE FINANCEIRA DE RECURSOS DE IMPOSTOS VINCULADOS AO ENSINO	0,00
34 - CANCELAMENTO, NO EXERCÍCIO, DE RESTOS A PAGAR INSCRITOS COM DISPONIBILIDADE FINANCEIRA DE RECURSOS DE IMPOSTOS VINCULADOS AO ENSINO = (44 j)	0,00
35 - TOTAL DAS DEDUÇÕES CONSIDERADAS PARA FINS DE LIMITE CONSTITUCIONAL (29+30+31+32+33+34)	2.306.029,89
36 - TOTAL DAS DESPESAS PARA FINS DE LIMITE (22+23-35)	2.476.522,38
37 - PERCENTUAL DE APLICAÇÃO EM MDE SOBRE A RECEITA LÍQUIDA DE IMPOSTOS ((36) / (3) x 100) % - LIMITE CONSTITUCIONAL 25%	10,90



CONSOLIDADO
RELATÓRIO RESUMIDO DA EXECUÇÃO ORÇAMENTÁRIA
DEMONSTRATIVO DAS RECEITAS E DESPESAS COM MANUTENÇÃO E DESENVOLVIMENTO DO ENSINO -
ORÇAMENTO FISCAL E DA SEGURIDADE SOCIAL
JANEIRO A FEVEREIRO DE 2020

RREO - ANEXO 8 (LDB, art.72)

Página: 3 / 3

OUTRAS INFORMAÇÕES PARA CONTROLE						
OUTRAS DESPESAS CUSTEADAS COM RECEITAS ADICIONAIS PARA FINANCIAMENTO DO ENSINO	DOTAÇÃO INICIAL	DOTAÇÃO ATUALIZADA (d)	DESPESAS EMPENHADAS		DESPESAS LIQUIDADAS	
			Até bimestre	%(f) = (e/d)	Até bimestre	%(h) = (g/d)
38 - DESPESAS CUSTEADAS COM APL FINAN DE OUTROS RECURSOS DE IMP VINC AO ENSINO	0,00	0,00	0,00	0,00	0,00	0,00
39 - DESPESAS CUSTEADAS COM A CONTRIBUIÇÃO SOCIAL DO SALÁRIO-EDUCAÇÃO	2.280.060,00	2.280.060,00	32.821,19	1,44	50,65	0,00
40 - DESPESAS CUSTEADAS COM OPERAÇÕES DE CRÉDITO	0,00	0,00	0,00	0,00	0,00	0,00
41 - DESPESAS CUSTEADAS COM OUTRAS RECEITAS PARA FINANCIAMENTO DO ENSINO	1.294.800,00	1.294.800,00	93.658,27	7,23	21.103,21	1,63
42 - TOTAL DAS DESPESAS CUSTEADAS COM RECEITAS ADICIONAIS PARA FINANCIAMENTO DO ENSINO (38+ 39 + 40 + 41)	3.574.860,00	3.574.860,00	126.479,46	3,54	21.153,86	0,59
43 - TOTAL GERAL DAS DESPESAS COM MDE (28+42)	47.158.358,00	47.158.358,00	7.765.965,03	16,47	4.803.802,13	10,19

RESTOS A PAGAR INSCRITOS COM DISPONIBILIDADE FINANCEIRA DE RECURSOS DE IMPOSTOS VINCULADOS	SALDO ATÉ BIMESTRE	CANCELADOS EM 2020
44 - RESTOS A PAGAR DE DESPESAS COM MANUTENÇÃO E DESENVOLVIMENTO DO ENSINO	3.707.966,16	0,00

CONTROLE DA DISPONIBILIDADE FINANCEIRA	FUNDEB	SALÁRIO EDUCAÇÃO
45 - DISPONIBILIDADE FINANCEIRA EM 31 DE DEZEMBRO DE 2019	760.488,69	1.137.431,99
46 - (+) INGRESSOS DE RECURSOS DO FUNDEB ATÉ O BIMESTRE (Orçamentário)	5.711.600,96	426.246,84
47 - (-) PAGAMENTOS EFETUADOS ATÉ O BIMESTRE	3.790.908,13	66.723,22
47.1 - Orçamento do Exercício	3.412.608,33	50,65
47.2 - Restos a Pagar	378.299,80	66.672,57
48 - (+) RECEITA DE APLICAÇÃO FINANCEIRA DOS RECURSOS DO FUNDEB ATÉ O BIMESTRE	3.619,77	2.444,21
49 - (=) DISPONIBILIDADE FINANCEIRA ATÉ O BIMESTRE	2.684.801,29	1.499.399,82
50 - (+) Ajustes	318,84	1.385,97
50.1 - (+) Retenções	0,00	0,00
50.2 - (-) Valores a recuperar	0,00	0,00
50.3 - (+) Outros valores extraorçamentários	0,00	0,00
50.4 - (+) Conciliação Bancária	318,84	1.385,97
51 - (=) SALDO FINANCEIRO CONCILIADO	2.685.120,13	1.500.785,79



CONSOLIDADO
RELATÓRIO RESUMIDO DA EXECUÇÃO ORÇAMENTÁRIA
DEMONSTRATIVO DAS RECEITAS E DESPESAS COM AÇÕES E SERVIÇOS PÚBLICOS DE SAÚDE
ORÇAMENTO FISCAL E DA SEGURIDADE
JANEIRO A FEVEREIRO DE 2020

Página: 1 / 3


RREO – ANEXO 12 (LC 141/2012, art. 35)

RECEITAS RESULTANTES DE IMPOSTOS E TRANSFERÊNCIAS CONSTITUCIONAIS E LEGAIS	PREVISÃO INICIAL	PREVISÃO ATUALIZADA (a)	RECEITAS REALIZADAS	
			Até o bimestre (b)	% (b/a) x 100
RECEITA DE IMPOSTOS (I)	36.689.640,00	36.689.640,00	3.974.624,36	10,83
Receita Resultante do Imposto Predial e Territorial Urbano - IPTU	14.580.280,00	14.580.280,00	596.655,61	4,09
IPTU	12.552.800,00	12.552.800,00	94.851,63	0,76
Multas, Juros de Mora, Dívida Ativa e Outros Encargos do IPTU	2.027.480,00	2.027.480,00	501.803,98	24,75
Receita Resultante do Imposto sobre Serviços de Qualquer Natureza - ITBI	2.943.200,00	2.943.200,00	598.493,42	20,33
ITBI	2.943.200,00	2.943.200,00	598.493,42	20,33
Multas, Juros de Mora, Dívida Ativa e Outros Encargos do ITBI	0,00	0,00	0,00	0,00
Receita Resultante do Imposto sobre Serviços de Qualquer Natureza - ISS	13.757.120,00	13.757.120,00	2.126.798,55	15,46
ISS	13.520.000,00	13.520.000,00	2.079.648,76	15,38
Multas, Juros de Mora, Dívida Ativa e Outros Encargos do ISS	237.120,00	237.120,00	47.149,79	19,88
Receita Resultante do Imposto sobre a Renda e Proventos de Qualquer Natureza Retido na Fonte - IRRF	5.409.040,00	5.409.040,00	652.676,78	12,07
RECEITA DE TRANSFERÊNCIAS CONSTITUCIONAIS E LEGAIS (II)	89.373.120,00	89.373.120,00	18.744.828,49	20,97
Cota-Parte FPM	35.880.000,00	35.880.000,00	7.246.729,86	20,20
Cota-Parte ITR	208.000,00	208.000,00	3.865,32	1,86
Cota-Parte IPVA	6.835.920,00	6.835.920,00	3.830.734,22	56,04
Cota-Parte ICMS	45.216.800,00	45.216.800,00	7.556.243,97	16,71
Cota-Parte IPI-Exportação	915.200,00	915.200,00	107.255,12	11,72
Compensações Financeiras Provenientes de Impostos e Transferências Constitucionais	317.200,00	317.200,00	0,00	0,00
Desoneração ICMS (LC 87/96)	317.200,00	317.200,00	0,00	0,00
Outras	0,00	0,00	0,00	0,00
TOTAL DAS RECEITAS RESULTANTES DE IMPOSTOS E TRANSFERÊNCIAS CONSTITUCIONAIS E LEGAIS - (III) = (I) + (II)	126.062.760,00	126.062.760,00	22.719.452,85	18,02

DESPESAS COM AÇÕES E SERVIÇOS PÚBLICOS DE SAÚDE (ASPS) - POR SUBFUNÇÃO E CATEGORIA ECONÔMICA	DOTAÇÃO INICIAL	DOTAÇÃO ATUALIZADA (c)	DESPESAS EMPENHADAS		DESPESAS LIQUIDADAS		DESPESAS PAGAS	
			Até o bimestre (d)	% (d/c) x 100	Até o bimestre (e)	% (e/c) x 100	Até o bimestre (f)	% (f/c) x 100
ATENÇÃO BÁSICA (IV)	20.199.036,00	21.174.802,00	3.762.139,52	17,77	3.313.084,55	15,65	2.923.684,37	13,81
Despesas Correntes	20.146.936,00	20.354.192,00	3.724.204,52	18,30	3.313.084,55	16,28	2.923.684,37	14,36
Despesas de Capital	52.100,00	820.610,51	37.935,00	4,62	0,00	0,00	0,00	0,00
ASSISTÊNCIA HOSPITALAR E AMBULATORIAL (V)	11.035.620,00	11.111.120,00	3.169.728,61	28,53	2.006.588,13	18,06	1.844.511,01	16,60
Despesas Correntes	10.953.770,00	11.023.670,00	3.160.361,35	28,67	2.005.364,97	18,19	1.843.899,43	16,73
Despesas de Capital	81.850,00	87.450,00	9.367,26	10,71	1.223,16	1,40	611,58	0,70
SUPORTE PROFILÁTICO E TERAPÊUTICO (VI)	936.150,00	936.150,00	145.721,80	15,57	65.334,64	6,98	59.286,84	6,33
Despesas Correntes	936.110,00	936.110,00	145.721,80	15,57	65.334,64	6,98	59.286,84	6,33
Despesas de Capital	40,00	40,00	0,00	0,00	0,00	0,00	0,00	0,00
VIGILÂNCIA SANITÁRIA (VII)	20.310,00	20.310,00	0,00	0,00	0,00	0,00	0,00	0,00
Despesas Correntes	300,00	300,00	0,00	0,00	0,00	0,00	0,00	0,00
Despesas de Capital	20.010,00	20.010,00	0,00	0,00	0,00	0,00	0,00	0,00
VIGILÂNCIA EPIDEMIOLÓGICA (VIII)	7.360,00	7.360,00	0,00	0,00	0,00	0,00	0,00	0,00
Despesas Correntes	2.350,00	2.350,00	0,00	0,00	0,00	0,00	0,00	0,00
Despesas de Capital	5.010,00	5.010,00	0,00	0,00	0,00	0,00	0,00	0,00
ALIMENTAÇÃO E NUTRIÇÃO (IX)	0,00	0,00	0,00	0,00	0,00	0,00	0,00	0,00
Despesas Correntes	0,00	0,00	0,00	0,00	0,00	0,00	0,00	0,00
Despesas de Capital	0,00	0,00	0,00	0,00	0,00	0,00	0,00	0,00
OUTRAS SUBFUNÇÕES (Apoio Administrativo/Manutenção) (X)	298.780,00	272.780,00	11.789,24	4,32	5.647,92	2,07	5.455,91	2,00
Despesas Correntes	248.780,00	222.780,00	11.789,24	5,29	5.647,92	2,54	5.455,91	2,45
Despesas de Capital	50.000,00	50.000,00	0,00	0,00	0,00	0,00	0,00	0,00
TOTAL (XI) = (IV + V + VI + VII + VIII + IX + X)	32.497.256,00	33.522.522,00	7.089.379,17	21,15	5.390.655,24	16,08	4.832.938,13	14,42

APURAÇÃO DO CUMPRIMENTO DO LIMITE MÍNIMO PARA APLICAÇÃO EM ASPS	DESPESAS EMPENHADAS (d)	DESPESAS LIQUIDADAS (e)	DESPESAS PAGAS (f)
Total das Despesas com ASPS (XII) = (XI)	7.089.379,17	5.390.655,24	4.832.938,13
(-) Restos a Pagar Não Processados Inscritos Indevidamente no Exercício sem Disponibilidade Financeira (XIII)	1.462.860,33	1.462.860,33	1.462.860,33
(-) Despesas Custeadas com Recursos Vinculados à Parcela do Percentual Mínimo que não foi Aplicada em ASPS em Exercícios Anteriores (XIV)	0,00	0,00	0,00
(-) Despesas Custeadas com Disponibilidade de Caixa Vinculada aos Restos a Pagar Cancelados (XV)	0,00	0,00	0,00
(=) VALOR APLICADO EM ASPS (XVI) = (XII - XIII - XIV - XV)	5.626.518,84	3.927.794,91	3.370.077,80
Despesa Mínima a ser Aplicada em ASPS (XVII) = (III) x 15% (LC 141/2012)			3.407.917,93
Despesa Mínima a ser Aplicada em ASPS (XVII) = (III) x % (Lei Orgânica Municipal)			3.407.917,93
Diferença entre o Valor Aplicado e a Despesa Mínima a ser Aplicada (XVIII) = (XVI (d ou e) - XVII)	2.218.600,91	519.876,98	(37.840,13)
Limite não Cumprido (XIX) = (XVIII) (Quando valor for inferior a zero)	0,00	0,00	(37.840,13)
PERCENTUAL DA RECEITA DE IMPOSTOS E TRANSFERÊNCIAS CONSTITUCIONAIS E LEGAIS APLICADO EM ASPS (XVI / III) * 100 (mínimo de 15% conforme LC nº 141/2012 ou % da Lei Orgânica Municipal)			17,29



	CONSOLIDADO	Página: 2 / 3
	RELATÓRIO RESUMIDO DA EXECUÇÃO ORÇAMENTARIA DEMONSTRATIVO DAS RECEITAS E DESPESAS COM AÇÕES E SERVIÇOS PÚBLICOS DE SAÚDE ORÇAMENTO FISCAL E DA SEGURIDADE JANEIRO A FEVEREIRO DE 2020	

RREO – ANEXO 12 (LC 141/2012, art. 35)

CONTROLE DO VALOR REFERENTE AO PERCENTUAL MÍNIMO NÃO CUMPRIDO EM EXERCÍCIOS ANTERIORES PARA FINS DE APLICAÇÃO DOS RECURSOS VINCULADOS CONFORME ARTIGOS 25 E 26 DA LC 141/2012	LIMITE NÃO CUMPRIDO				
	Saldo inicial (no exercício atual) (h)	Despesas custeadas no exercício de referência			Saldo final (não aplicado) (l) = (h - (i ou j))
		Empenhadas (i)	Liquidadas (j)	Pagas (k)	
Diferença de limite não cumprido em 2020	0,00	0,00	0,00	0,00	0,00
TOTAL DA DIFERENÇA DE LIMITE NÃO CUMPRIDO EM EXERCÍCIOS ANTERIORES (XX)	0,00	0,00	0,00	0,00	0,00

EXECUÇÃO DE RESTOS A PAGAR										
EXERCÍCIO DO EMPENHO	Valor mínimo para aplicação em ASPS (m)	Valor aplicado em ASPS no exercício (n)	Valor aplicado além do limite mínimo (o) = (n - m), se < 0, então (o) = 0	Total inscrito em RP no exercício (p)	RPNP inscrito indevidamente no exercício sem disponibilidade financeira q = (XIIIId)	Valor inscrito em RP considerado no limite (r) = (p - (o + q)) se < 0 então	Total de RP pagos (s)	Total de RP a pagar (t)	Total RP cancelado ou prescritos (u)	Diferença entre o valor aplicado além do limite e o total de RP cancelado (v) = ((o + q) -
Empenhos de 2020	3.407.917,93	9.100.584,53	5.692.666,60	0,00	1.462.860,33	0,00	587.266,56	0,00	0,00	7.155.526,93

TOTAL DOS RESTOS A PAGAR CANCELADOS OU PRESCRITOS ATÉ O FINAL DO EXERCÍCIO ATUAL QUE AFETARAM O CUMPRIMENTO DO LIMITE	0,00
---	------

TOTAL DOS RESTOS A PAGAR CANCELADOS OU PRESCRITOS ATÉ O FINAL DO EXERCÍCIO ANTERIOR QUE AFETARAM O CUMPRIMENTO DO	0,00
---	------

TOTAL DOS RESTOS A PAGAR CANCELADOS OU PRESCRITOS NO EXERCÍCIO ATUAL QUE AFETARAM O CUMPRIMENTO DO LIMITE (XXIII) =	0,00
---	------

"CONTROLE DE RESTOS A PAGAR CANCELADOS OU PRESCRITOS CONSIDERADOS PARA FINS DE APLICAÇÃO DA DISPONIBILIDADE DE CAIXA CONFORME ARTIGO 24 § 1º e 2º DA LC 141/2012	RESTOS A PAGAR CANCELADOS OU PRESCRITOS				
	Saldo inicial (w)	Despesas custeadas no exercício de referência			Saldo final (não aplicado) (aa) = (w - (x ou y))
		Empenhadas (x)	Liquidadas (y)	Pagas (z)	
Restos a pagar cancelados ou prescritos em 2020 a compensar (XXIV)	0,00	0,00	0,00	0,00	0,00
TOTAL DE RESTOS A PAGAR CANCELADOS OU PRESCRITOS (XXVII)	0,00	0,00	0,00	0,00	0,00

RECEITAS ADICIONAIS PARA O FINANCIAMENTO DA SAÚDE NÃO COMPUTADAS NO CÁLCULO DO MÍNIMO	PREVISÃO INICIAL	PREVISÃO ATUALIZADA (a)	RECEITAS REALIZADAS	
			Até o bimestre (b)	% (b/a) x 100
RECEITAS DE TRANSFERÊNCIAS PARA A SAÚDE (XXVIII)	10.054.480,00	10.054.480,00	1.566.545,36	15,58
Proveniente da União	9.854.360,00	9.854.360,00	1.538.382,36	15,61
Proveniente dos Estados	200.120,00	200.120,00	28.163,00	14,07
Proveniente de outros Municípios	0,00	0,00	0,00	0,00
RECEITA DE OPERAÇÕES DE CRÉDITO INTERNAS E EXTERNAS VINCULADAS A SAÚDE (XXIX)	0,00	0,00	0,00	0,00
OUTRAS RECEITAS (XXX)	45.760,00	45.760,00	1.742,69	3,81
TOTAL DE RECEITAS ADICIONAIS PARA FINANCIAMENTO DA SAÚDE (XXXI) = (XXVIII + XXIX + XXX)	10.100.240,00	10.100.240,00	1.568.288,05	15,53

DESPESAS COM SAÚDE NÃO COMPUTADAS NO CÁLCULO DO MÍNIMO								
DESPESAS COM SAÚDE POR SUBFUNÇÕES E CATEGORIA ECONÔMICA NÃO COMPUTADAS NO CÁLCULO DO MÍNIMO	DOTAÇÃO INICIAL	DOTAÇÃO ATUALIZADA (c)	DESPESAS EMPENHADAS		DESPESAS LIQUIDADAS		DESPESAS PAGAS	
			Até o bimestre (d)	% (d/c) x 100	Até o bimestre (e)	% (e/c) x 100	Até o bimestre (f)	% (f/c) x 100
ATENÇÃO BÁSICA (XXXII)	5.831.750,0	6.191.036,3	1.227.223,65	19,82	794.543,33	12,83	675.153,48	10,91
Despesas Correntes	5.831.650,0	6.018.936,3	1.107.652,65	18,40	794.543,33	13,20	675.153,48	11,22
Despesas de Capital	100,00	172.100,00	119.571,00	69,48	0,00	0,00	0,00	0,00
ASSISTÊNCIA HOSPITALAR E AMBULATORIAL (XXXIII)	3.683.680,0	4.155.561,6	552.916,61	13,31	168.663,28	4,06	146.007,46	3,51
Despesas Correntes	3.683.620,0	3.865.643,4	534.686,61	13,83	168.663,28	4,36	146.007,46	3,78
Despesas de Capital	60,00	289.918,20	18.230,00	6,29	0,00	0,00	0,00	0,00
SUORTE PROFILÁTICO E TERAPÊUTICO (XXXIV)	259.170,00	430.168,75	86.152,86	20,03	48.715,00	11,32	22.189,00	5,16
Despesas Correntes	259.130,00	284.813,25	84.946,86	29,83	48.715,00	17,10	22.189,00	7,79
Despesas de Capital	40,00	145.355,50	1.206,00	0,83	0,00	0,00	0,00	0,00
VIGILÂNCIA SANITÁRIA (XXXV)	32.570,00	144.990,00	20.498,09	14,14	7.958,78	5,49	6.395,78	4,41
Despesas Correntes	32.550,00	139.050,00	20.498,09	14,74	7.958,78	5,72	6.395,78	4,60
Despesas de Capital	20,00	5.940,00	0,00	0,00	0,00	0,00	0,00	0,00
VIGILÂNCIA EPIDEMIOLÓGICA (XXXVI)	630.290,00	761.737,08	123.340,15	16,19	88.866,32	11,67	83.137,76	10,91
Despesas Correntes	630.270,00	720.262,56	105.298,46	14,62	88.866,32	12,34	83.137,76	11,54
Despesas de Capital	20,00	41.474,52	18.041,69	43,50	0,00	0,00	0,00	0,00
ALIMENTAÇÃO E NUTRIÇÃO (XXXVII)	0,00	0,00	0,00	0,00	0,00	0,00	0,00	0,00
Despesas Correntes	0,00	0,00	0,00	0,00	0,00	0,00	0,00	0,00
Despesas de Capital	0,00	0,00	0,00	0,00	0,00	0,00	0,00	0,00
OUTRAS SUBFUNÇÕES (XXXVIII)	22.780,00	37.780,00	1.074,00	2,84	1.074,00	2,84	642,00	1,70
Despesas Correntes	22.780,00	37.780,00	1.074,00	2,84	1.074,00	2,84	642,00	1,70
Despesas de Capital	0,00	0,00	0,00	0,00	0,00	0,00	0,00	0,00
TOTAL DAS DESPESAS NÃO COMPUTADAS NO CÁLCULO DO MÍNIMO (XXXIX) = (XXXII + XXXIII + XXXIV + XXXV + XXXVI + XXXVII + XXXVIII)	10.460.240,00	11.721.273,00	2.011.205,36	17,16	1.109.820,71	9,47	933.525,48	7,96



CONSOLIDADO
RELATÓRIO RESUMIDO DA EXECUÇÃO ORÇAMENTÁRIA
DEMONSTRATIVO DAS RECEITAS E DESPESAS COM AÇÕES E SERVIÇOS PÚBLICOS DE SAÚDE
ORÇAMENTO FISCAL E DA SEGURIDADE
JANEIRO A FEVEREIRO DE 2020

Página: 3 / 3

RREO – ANEXO 12 (LC 141/2012, art. 35)

DESPESAS TOTAIS COM SAÚDE EXECUTADAS COM COM RECURSOS PRÓPRIOS E COM RECURSOS TRANSFERIDOS DE OUTROS ENTES	DOTAÇÃO INICIAL	DOTAÇÃO ATUALIZADA (c)	DESPESAS EMPENHADAS		DESPESAS LIQUIDADAS		DESPESAS PAGAS	
			Até o bimestre (d)	% (d/c) x 100	Até o bimestre (e)	% (e/c) x 100	Até o bimestre (f)	% (f/c) x 100
ATENÇÃO BÁSICA (XL) = (IV + XXXII)	26.030.786,	27.365.839,	4.989.363,17	18,23	4.107.627,88	15,01	3.598.837,85	13,15
ASSISTÊNCIA HOSPITALAR E AMBULATORIAL (XLI) = (V + XXXIII)	14.719.300,	15.266.681,	3.722.645,22	24,38	2.175.251,41	14,25	1.990.518,47	13,04
SUORTE PROFILÁTICO E TERAPÊUTICO (XLII) = (VI + XXXIV)	1.195.320,0	1.366.318,7	231.874,66	16,97	114.049,64	8,35	81.475,84	5,96
VIGILÂNCIA SANITÁRIA (XLIII) = (VII + XXXV)	52.880,00	165.300,00	20.498,09	12,40	7.958,78	4,81	6.395,78	3,87
VIGILÂNCIA EPIDEMIOLÓGICA (XLIV) = (VIII + XXXVI)	637.650,00	769.097,08	123.340,15	16,04	88.866,32	11,55	83.137,76	10,81
ALIMENTAÇÃO E NUTRIÇÃO (XLV) = (XIX + XXXVII)	0,00	0,00	0,00	0,00	0,00	0,00	0,00	0,00
OUTRAS SUBFUNÇÕES (XLVI) = (X + XXXVIII)	321.560,00	310.560,00	12.863,24	4,14	6.721,92	2,16	6.097,91	1,96
TOTAL DAS DESPESAS COM SAÚDE (XLVII) = (XI + XXXIX)	42.957.496,	45.243.796,	9.100.584,53	20,11	6.500.475,95	14,37	5.766.463,61	12,75
(-) Despesas executadas com recursos provenientes das transferências de recursos de outros entes ¹	0,00	0,00	0,00	0,00	0,00	0,00	0,00	0,00
TOTAL DAS DESPESAS EXECUTADAS COM RECURSOS PRÓPRIOS (XLVIII)	0,00	0,00	0,00	0,00	0,00	0,00	0,00	0,00



MUNICÍPIO DE IBIPORÃ - PARANÁ
RELATÓRIO RESUMIDO DA EXECUÇÃO ORÇAMENTÁRIA
DEMONSTRATIVO DAS PARCERIAS PÚBLICO-PRIVADAS
ORÇAMENTOS FISCAL E DA SEGURIDADE SOCIAL
JANEIRO A FEVEREIRO DE 2020 / BIMESTRE JANEIRO-FEVEREIRO

RREO - Anexo 13 (Lei nº 11.079, de 30.12.2004, arts. 22, 25 e 28)

Em reais

IMPACTOS DAS CONTRATAÇÕES DE PPP	SALDO TOTAL EM 31 DE DEZEMBRO DO EXERCÍCIO ANTERIOR	REGISTROS EFETUADOS EM 2020	
		No bimestre	Até o Bimestre
TOTAL DE ATIVOS			
Ativos Constituídos pela SPE			
TOTAL DE PASSIVOS			
Obrigações decorrentes de Ativos Constituídos pela SPE			
Provisões de PPP			
Outros passivos			
ATOS POTENCIAIS PASSIVOS			
Obrigações contratuais			
Garantias concedidas			

DESPESAS DE PPP	EXERCÍCIO ANTERIOR	EXERCÍCIO CORRENTE	2021	2022	2023	2024	2025	2026	2027	2028	2029
Do Ente Federado, exceto estatutais não dependentes (I)											
Das Estatais Não-Dependentes											
TOTAL DAS DESPESAS											
PPP A CONTRATAR (II)											
RECEITA CORRENTE LÍQUIDA (RCL) (III)	188.503.340,57	181.672.888,65									
TOTAL DAS DESPESAS CONSIDERADAS PARA O LIMITE (IV = I + II)											
TOTAL DAS DESPESAS / RCL (%) (V = IV / III)											

Nota:

João Toledo Coloniezi
Prefeito Municipal

Rafat Issa
Controlador Geral do Município

Julian Jones Cabral
Contador
CRC/PR - 064250/O-9

Fonte: Sistema Equiplano; Unidade Responsável: Contabilidade, data de emissão 30/03/2020

Nota: Valores sujeitos a alteração

Dados consolidados da Administração Direta, Fundações, Instituto, Câmara Municipal e Autarquias, conforme Metodologia do TCE/PR.



MUNICÍPIO DE IBIPORÃ - PARANÁ
DEMONSTRATIVO SIMPLIFICADO DO RELATÓRIO RESUMIDO DA EXECUÇÃO ORÇAMENTÁRIA
ORÇAMENTOS FISCAL E DA SEGURIDADE SOCIAL
JANEIRO A FEVEREIRO DE 2020 / BIMESTRE JANEIRO-FEVEREIRO

BALANÇO ORÇAMENTÁRIO		Até o Bimestre			
Em Reais					
RECEITAS					
Previsão Inicial		217.192.500,00			
Previsão Atualizada		217.632.973,79			
Receitas Realizadas		37.696.718,81			
Déficit Orçamentário		0,00			
Saldos de Exercícios Anteriores (Utilizados para Créditos Adicionais)		4.032.082,36			
DESPESAS					
Dotação Inicial		207.192.500,00			
Créditos Adicionais		4.472.556,15			
Dotação Atualizada		211.665.056,15			
Despesas Empenhadas		42.082.397,86			
Despesas Liquidadas		30.737.234,02			
Despesas Pagas		22.240.919,40			
Superávit Orçamentário		6.959.484,79			
DESPESAS POR FUNÇÃO/SUBFUNÇÃO		Até o Bimestre			
Despesas Empenhadas		42.082.397,86			
Despesas Liquidadas		30.737.234,02			
RECEITA CORRENTE LÍQUIDA - RCL		Até o Bimestre			
Receita Corrente Líquida		181.672.888,65			
Receita Corrente Líquida Ajustada para Cálculo dos Limites de Endividamento		181.442.888,65			
Receita Corrente Líquida Ajustada para Cálculo dos Limites da Despesa com Pessoal		181.442.888,65			
RECEITAS E DESPESAS DOS REGIMES DE PREVIDÊNCIA		Até o Bimestre			
Regime Geral de Previdência Social					
Receitas Previdenciárias Realizadas(I)		0,00			
Despesas Previdenciárias Liquidadas(II)		0,00			
Resultado Previdenciário (III) = (I - II)		0,00			
Regime Próprio de Previdência dos Servidores					
Receitas Previdenciárias Realizadas(IV)		23.745.947,48			
Despesas Previdenciárias Liquidadas(V)		15.263.898,53			
Resultado Previdenciário (VI) = (IV - V)		8.482.048,95			
RESULTADOS NOMINAL E PRIMÁRIO		Meta Fixada no Anexo de Metas Fiscais da LDO (a)	Resultado Apurado Até o Bimestre (b)	% em Relação à Meta (b/a)	
Resultado Nominal		0,00	6.047.648,20	0,00	
Resultado Primário		0,00	6.012.998,10	0,00	
RESTOS A PAGAR A PAGAR POR PODER E MINISTÉRIO PÚBLICO		Inscrição	Cancelamento Até o Bimestre	Pagamento Até o Bimestre	Saldo a Pagar
RESTOS A PAGAR PROCESSADOS					
Poder Executivo		5.886.000,16	0,00	5.696.816,82	189.183,34
Poder Legislativo		5.886.000,16	0,00	5.696.816,82	189.183,34
Poder Judiciário		0,00	0,00	0,00	0,00
Ministério Público					
Defensoria Pública					
RESTOS A PAGAR NÃO-PROCESSADOS					
Poder Executivo		7.931.001,12	33.549,20	3.197.815,22	4.699.636,70
Poder Legislativo		7.931.001,12	33.549,20	3.197.815,22	4.699.636,70
Poder Judiciário		0,00	0,00	0,00	0,00
Ministério Público					
Defensoria Pública					
TOTAL		13.817.001,28	33.549,20	8.894.632,04	4.888.820,04
DESPESAS COM MANUTENÇÃO E DESENVOLVIMENTO DO ENSINO		Valor Apurado Até o Bimestre	Limites Constitucionais Anuais		
			% Mínimo a Aplicar no Exercício	% Aplicado Até o Bimestre	
Mínimo Anual de <18% / 25%> das Receitas de Impostos na Manutenção e Desenvolvimento do Ensino		2.476.522,38	25%		10,90%
Mínimo Anual de 60% do FUNDEB na Remuneração do Magistério com Ensino Fundamental e Médio			60%		
Mínimo Anual de 60% do FUNDEB na Remuneração do Magistério com Educação Infantil e Ensino Fundamental Complementação da União ao FUNDEB		3.356.463,89	60%		58,57%
RECEITAS DE OPERAÇÕES DE CRÉDITO E DESPESAS DE CAPITAL		Valor Apurado Até o Bimestre	Saldo não realizado		
Receita de Operação de Crédito			0,00		0,00
Despesa de Capital Líquida			2.464.623,31		10.030.438,98
PROJEÇÃO ATUARIAL DOS REGIMES DE PREVIDÊNCIA		Exercício	10º Exercício	20º Exercício	35º Exercício
Regime Geral de Previdência Social					
Receitas Previdenciárias (I)					
Despesas Previdenciárias (II)					
Resultado Previdenciário (III) = (I - II)					
Regime Próprio de Previdência dos Servidores					
Receitas Previdenciárias (IV)		-	-	-	-
Despesas Previdenciárias (V)		-	-	-	-
Resultado Previdenciário (VI) = (IV - V)		-	-	-	-
RECEITA DA ALIENAÇÃO DE ATIVOS E APLICAÇÃO DOS RECURSOS		Valor Apurado Até o Bimestre	Saldo a Realizar		
Receita de Capital Resultante da Alienação de Ativos			117.887,62		-117.887,62
Aplicação dos Recursos da Alienação de Ativos			25.000,00		97.000,00
DESPESAS COM AÇÕES E SERVIÇOS PÚBLICOS DE SAÚDE		Valor apurado Até o Bimestre	Limite Constitucional Anual		
			% Mínimo a Aplicar no Exercício	% Aplicado Até o Bimestre	
Despesas com Ações e Serviços Públicos de Saúde executadas com recursos de impostos		3.927.794,91	15%		17,29%
DESPESAS DE CARÁTER CONTINUADO DERIVADAS DE PPP		Valor Apurado no Exercício Corrente			
Total das Despesas / RCL (%)					

João Toledo Coloniezi
Prefeito Municipal

Rafat Issa
Controlador Geral do Município

Julian Jones Cabral
Contador
CRC/PR - 064250/O-9

Fonte: Sistema Equiplano; Unidade Responsável: Contabilidade, data de emissão 30/03/2020

Nota: Valores sujeitos a alteração

Dados consolidados da Administração Direta, Fundações, Instituto, Câmara Municipal e Autarquias, conforme Metodologia do TCE/PR.



O JORNAL OFICIAL DO MUNICÍPIO DE IBIPORÃ é uma publicação
sob a responsabilidade da **PREFEITURA MUNICIPAL DE IBIPORÃ**
(CNPJ 76.244.961/0001-03)

Núcleo de Comunicação Social
Chefe do Núcleo : Marlon Dias Pereira
Jornalista: Caroline Vicentini
Diagramação: Danilo Augusto da Silva Pomin

Contato: (043) 3178 8440
e-mail: atosoficiais@ibipora.pr.gov.br
www.ibipora.pr.gov.br/atos-oficiais