



Prefeitura Municipal de Ibiporã

Secretaria Municipal de Finanças

AUDIÊNCIA PÚBLICA **LEI DE RESPONSABILIDADE FISCAL** 3º Quadrimestre/2019

João Toledo Coloniezi
Prefeito Municipal

Edson Aparecido Gomes
Secretário Municipal de Finanças

Fevereiro/2020



AUDIÊNCIA PÚBLICA

Lei de Responsabilidade Fiscal
3º Quadrimestre/2019

Transparência da Gestão Fiscal

Em cumprimento ao § 4º do art. 9º da LC 101/00 o Município de IBIPORÃ por meio do Departamento de Contabilidade, juntamente com a Secretaria Municipal de Finanças, procede a Audiência Pública referente ao 3º Quadrimestre de 2019 às 19h00min do dia 20/02/2020 na Câmara Municipal de Ibiporã, apresentando os demonstrativos a seguir que preconizam o artigo supracitado.



AUDIÊNCIA PÚBLICA

Lei de Responsabilidade Fiscal
3º Quadrimestre/2019

BASE LEGAL

- CONSTITUIÇÃO FEDERAL
- LEI COMPLEMENTAR Nº 101/00 (LRF)
- PORTARIA STN Nº 495/2017
- LEI ORGÂNICA DO MUNICÍPIO
- LEI MUNICIPAL Nº 2.904/2017 (PPA)
- LEI MUNICIPAL Nº 2.951/2018 (LDO)
- LEI MUNICIPAL Nº 2.975/2018 (LOA)



AUDIÊNCIA PÚBLICA

Lei de Responsabilidade Fiscal
3º Quadrimestre/2019

Princípios

- respeitar a legislação e os padrões éticos da sociedade com transparência administrativa;
- valorizar e motivar a participação social;
- desenvolver as atividades com transparência e responsabilidade;
- manter relacionamento harmônico com todos segmentos da sociedade e poderes constituídos.

Objetivos

- apresentar as receitas realizadas;
- apresentar as despesas realizadas;
- apresentar os limites constitucionais (Educação, Saúde e Pessoal);
- permitir a interação dos munícipes com a administração municipal.



AUDIÊNCIA PÚBLICA
 Lei de Responsabilidade Fiscal
 3º Quadrimestre/2019

RECEITAS CONSOLIDADAS JAN-DEZ'19

DESCRIÇÃO	PREVISTA	REALIZADA	% ALCANÇADO
RECEITA CORRENTE	188.432.260,00	198.500.720,91	105,34%
TRIBUTÁRIAS	41.165.000,00	40.781.772,69	99,07%
CONTRIBUIÇÕES	10.108.000,00	11.841.727,20	117,15%
PATRIMONIAL	6.035.630,00	11.208.764,59	185,71%
SERVIÇOS	16.622.500,00	18.104.038,97	108,91%
TRANSF. CORRENTE	113.504.130,00	113.196.775,29	99,73%
OUTRAS REC. CORRENTES	997.000,00	3.367.642,17	337,78%
RECEITAS DE CAPITAL	240,00	3.894.377,44	1622657,27%
ALIENAÇÃO DE BENS	-	1.685.597,15	100,00%
TRANSF. DE CAPITAL	240,00	2.208.780,29	920325,12%
REC. INTRA-ORÇAMAMENTÁRIA	17.137.000,00	15.573.773,74	90,88%
TOTAL DA RECEITA	205.569.500,00	217.968.872,09	106,03%

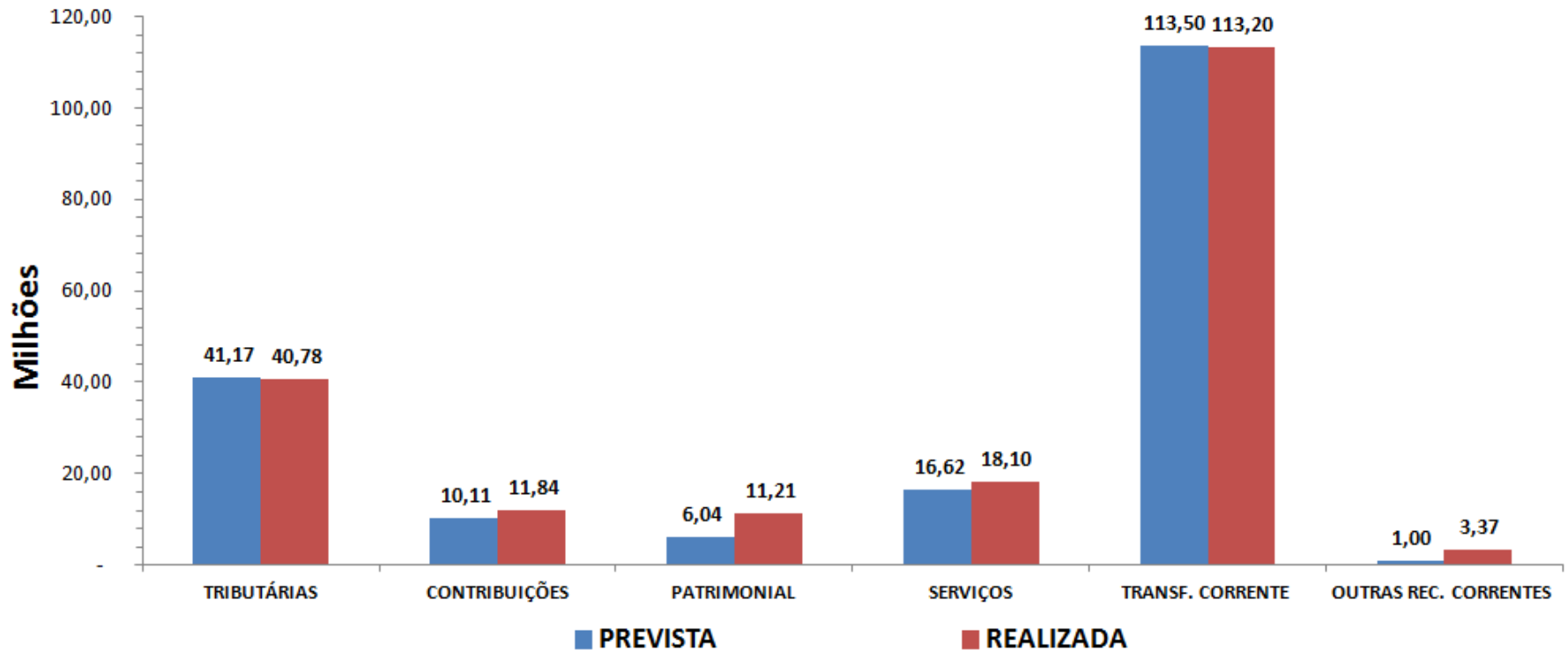


AUDIÊNCIA PÚBLICA

Lei de Responsabilidade Fiscal

3º Quadrimestre/2019

RECEITAS JAN – DEZ/19





AUDIÊNCIA PÚBLICA

Lei de Responsabilidade Fiscal

3º Quadrimestre/2019

EVOLUÇÃO DA RECEITA - DEZ'18 vs. DEZ'19

DESCRIÇÃO	2018	2019	VAR %
RECEITA CORRENTE	190.266.745,85	198.500.720,91	4,33%
TRIBUTÁRIAS	37.420.242,35	40.781.772,69	8,98%
CONTRIBUIÇÕES	10.788.483,37	11.841.727,20	9,76%
PATRIMONIAL	9.274.876,73	11.208.764,59	20,85%
SERVIÇOS	15.954.819,88	18.104.038,97	13,47%
TRANSF. CORRENTE	115.911.194,02	113.196.775,29	-2,34%
OUTRAS REC. CORRENTES	917.129,50	3.367.642,17	267,19%
RECEITAS DE CAPITAL	6.572.877,35	3.894.377,44	-40,75%
OP. DE CREDITO	-	-	0,00%
ALIENAÇÃO DE BENS	4.945.229,90	1.685.597,15	-65,91%
TRANSF. DE CAPITAL	1.627.647,45	2.208.780,29	35,70%
OUTRAS REC. DE CAPITAL	-	-	0,00%
REC. INTRA-ORÇAMAMENTÁRIA	15.589.942,04	15.573.773,74	-0,10%
TOTAL DA RECEITA	212.429.565,24	217.968.872,09	2,61%

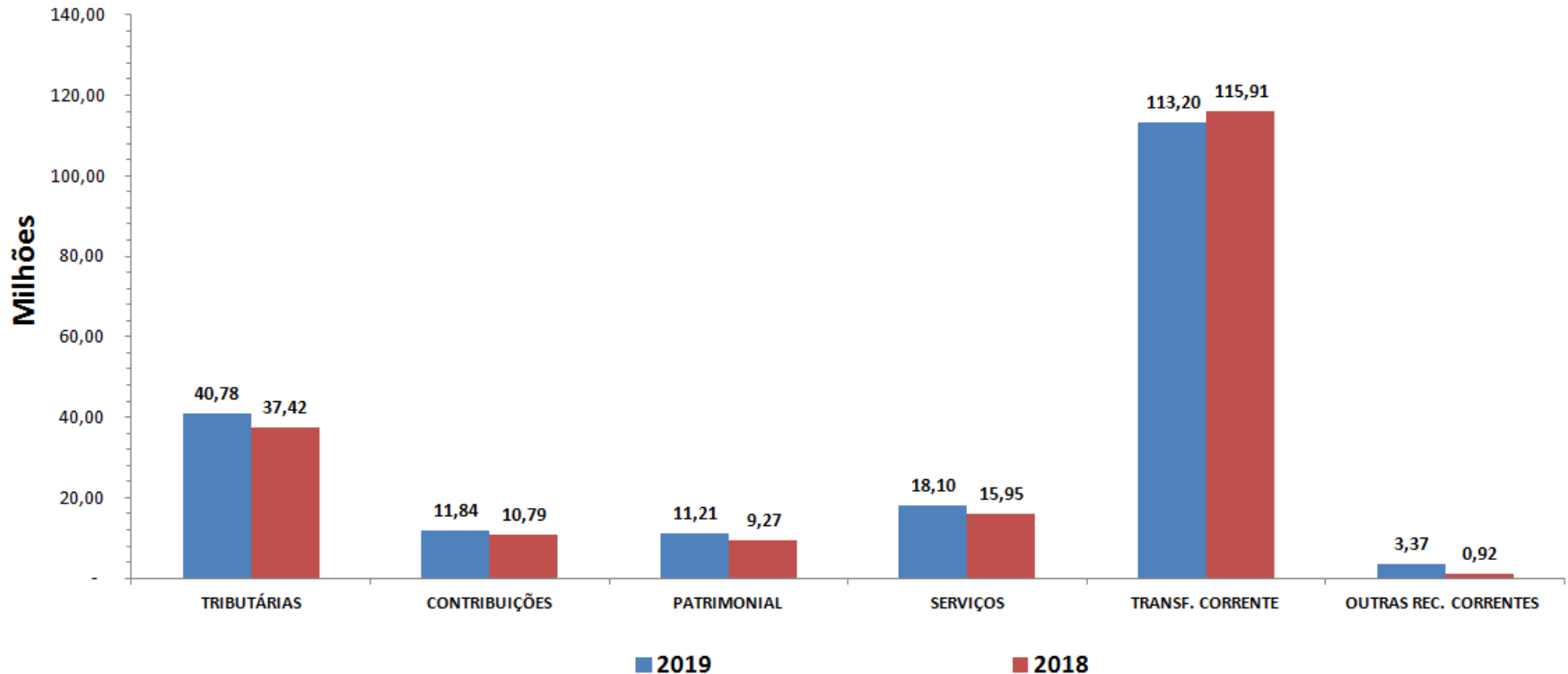


AUDIÊNCIA PÚBLICA

Lei de Responsabilidade Fiscal

3º Quadrimestre/2019

EVOLUÇÃO DA RECEITA - DEZ'18 vs. DEZ'19





AUDIÊNCIA PÚBLICA

Lei de Responsabilidade Fiscal
3º Quadrimestre/2019

PRINCIPAIS RECEITAS PRÓPRIAS JAN-DEZ'19

DESCRIÇÃO	PREVISTA	REALIZADA	%
IPTU	14.019.500,00	13.222.833,71	94,32%
IRRF	5.201.000,00	6.409.478,59	123,24%
ITBI	2.830.000,00	2.773.607,64	98,01%
ISS	13.228.000,00	12.413.701,56	93,84%
SERVIÇOS	16.622.500,00	18.104.038,97	108,91%
TOTAL	R\$ 51.901.000,00	R\$ 52.923.660,47	101,97%

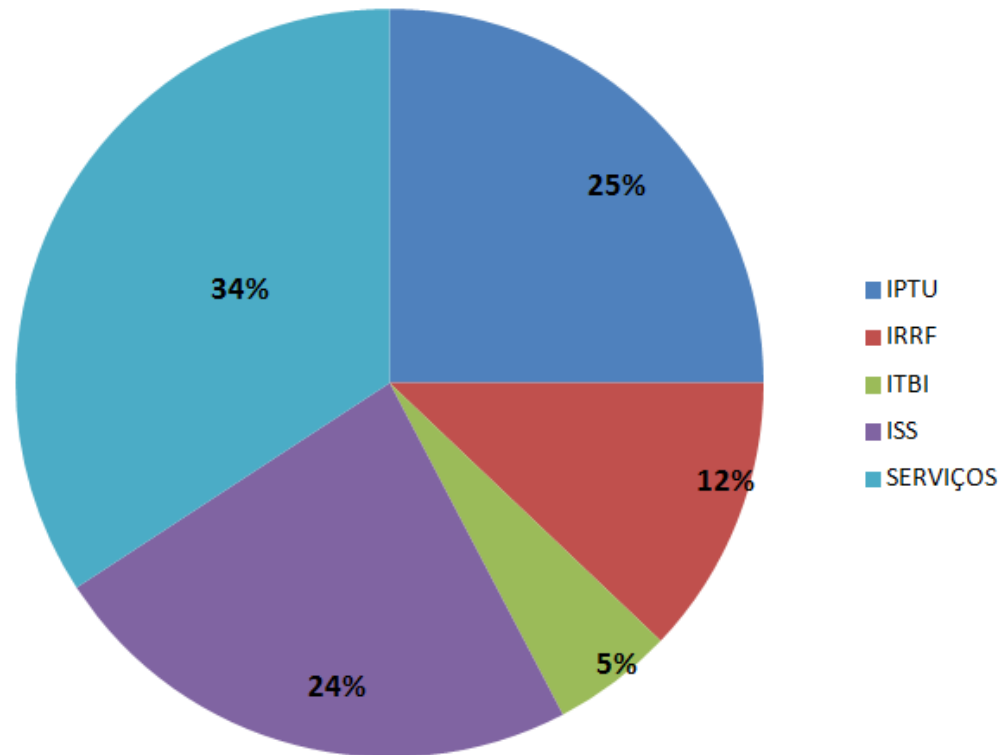


AUDIÊNCIA PÚBLICA

Lei de Responsabilidade Fiscal

3º Quadrimestre/2019

% PRINCIPAIS RECEITAS PRÓPRIAS



*Percentual que cada Receita representa do arrecadado.



AUDIÊNCIA PÚBLICA

Lei de Responsabilidade Fiscal

3º Quadrimestre/2019

RECEITAS DE TRANSFERÊNCIAS JAN-DEZ'19

DESCRIÇÃO	PREVISTA	REALIZADA	%
COTA-PARTE FPM	R\$ 36.900.000,00	R\$ 36.868.766,69	99,92%
COTA-PARTE ICMS	R\$ 43.600.000,00	R\$ 43.348.790,03	99,42%
FUNDEB	R\$ 27.000.000,00	R\$ 25.727.108,93	95,29%
SUS	R\$ 5.500.000,00	R\$ 4.905.055,83	89,18%
COTA-PARTE IPVA	R\$ 6.573.000,00	R\$ 6.388.178,72	97,19%
FNAS	R\$ 975.000,00	R\$ 618.080,13	63,39%
COTA-PARTE IPI	R\$ 880.000,00	R\$ 681.358,79	77,43%
COTA-PARTE ITR	R\$ 200.000,00	R\$ 146.826,01	73,41%
OUTRAS TRANSF.	R\$ 9.047.730,00	R\$ 8.911.858,55	98,50%
SUB TOTAL	R\$ 130.675.730,00	R\$ 127.596.023,68	97,64%
(-) DED. FORMAÇÃO FUNDEB	(R\$ 17.171.600,00)	(R\$ 16.898.901,72)	98,41%
RECEITAS TRANSF. LÍQUIDA	R\$ 113.504.130,00	R\$ 110.697.121,96	97,53%

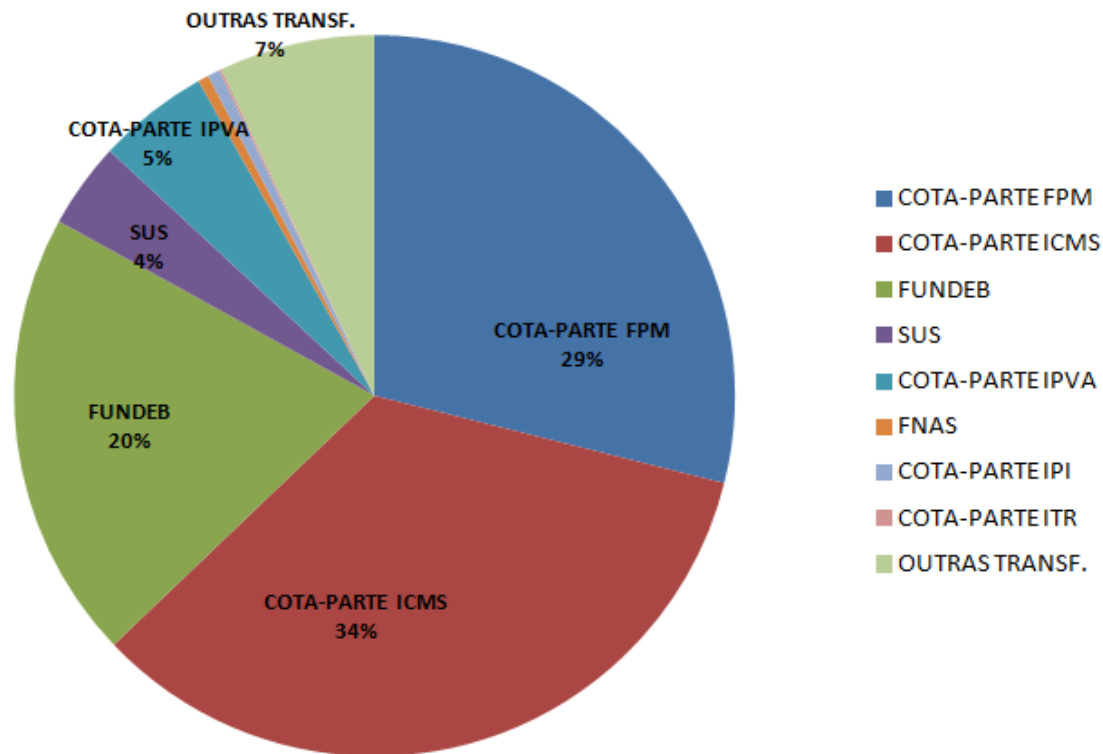


AUDIÊNCIA PÚBLICA

Lei de Responsabilidade Fiscal

3º Quadrimestre/2019

% RECEITAS DE TRANSFERÊNCIAS



*Percentual que cada Receita representa do arrecadado.



AUDIÊNCIA PÚBLICA
Lei de Responsabilidade Fiscal
3º Quadrimestre/2019

RECEITA CORRENTE LÍQUIDA – JAN'19 – DEZ'19

DESCRIÇÃO	TOTAL
RECEITAS CORRENTES	215.411.652,02
Receita Tributária	40.781.772,69
Receita de Contribuições	11.841.727,20
Receita Patrimonial	11.208.764,59
Receita de Serviços	18.104.038,97
Transferências Correntes	130.095.677,01
Outras Receitas Correntes	3.379.671,56
DEDUÇÕES	36.099.678,28
Ded. Formação do Fundeb	16.898.901,72
Outras Exclusões	19.200.776,56
RECEITA CORRENTE LÍQUIDA	179.311.973,74



AUDIÊNCIA PÚBLICA

Lei de Responsabilidade Fiscal
3º Quadrimestre/2019

DESPESAS CORRENTES E DE CAPITAL

DESCRIÇÃO	FIXADA	REALIZADA JAN - DEZ	%
DESPESAS CORRENTES	183.744.150,00	185.744.781,45	101,09%
PESSOAL	110.110.468,00	112.337.316,95	102,02%
JUROS E ENCARGOS	750.020,00	501.238,98	66,83%
OUTRAS DESP.CORRENTES	72.883.662,00	72.906.225,52	100,03%
DESPESAS DE CAPITAL	12.425.750,00	10.030.559,75	80,72%
INVESTIMENTOS	11.425.730,00	8.875.941,53	77,68%
AMORTIZAÇÃO DA DÍVIDA	1.000.020,00	1.154.618,22	115,46%
RESERVA DE CONTIGENCIA	882.600,00	-	0,00%
RESERVA DE RPPS	8.517.000,00	-	0,00%
TOTAL	205.569.500,00	195.775.341,20	95,24%



AUDIÊNCIA PÚBLICA

Lei de Responsabilidade Fiscal
3º Quadrimestre/2019

EVOLUÇÃO DA DESPESA - DEZ'18 vs. DEZ'19

DESCRIÇÃO	REALIZADA 2018 Até Dez	REALIZADA 2019 Até Dez	%
DESPESAS CORRENTES	179.640.292,68	185.744.781,45	3,40%
PESSOAL	108.053.626,75	112.337.316,95	3,96%
JUROS E ENCARGOS	572.996,12	501.238,98	-12,52%
OUTRAS DESP.CORRENTES	71.013.669,81	72.906.225,52	2,67%
DESPESAS DE CAPITAL	9.555.880,36	10.030.559,75	4,97%
INVESTIMENTOS	8.372.062,16	8.875.941,53	6,02%
AMORTIZAÇÃO DA DÍVIDA	1.183.818,20	1.154.618,22	-2,47%
TOTAL	189.196.173,04	195.775.341,20	3,48%



AUDIÊNCIA PÚBLICA

Lei de Responsabilidade Fiscal

3º Quadrimestre/2019

DESPESAS POR SECRETARIA

ÓRGÃO	ATUALIZADO	EMPENHADO Jan - Dez'19	%
10 - SECRETARIA MUNICIPAL DE SAÚDE	50.823.100,05	48.702.009,42	96%
06 - SECRETARIA MUNICIPAL DE EDUCAÇÃO	51.951.142,20	47.210.984,26	91%
08 - SECRETARIA MUNICIPAL DE SERVIÇOS PÚBLICOS, OBRAS E VIAÇÃO	22.899.517,68	21.006.970,74	92%
09 - SECRETARIA MUNICIPAL DE ASSISTÊNCIA SOCIAL	9.154.450,63	8.374.766,49	91%
04 - SECRETARIA MUNICIPAL DE FINANÇAS	6.255.732,72	6.044.139,06	97%
05 - SECRETARIA MUNICIPAL DE ADMINISTRAÇÃO	6.095.551,00	5.722.000,13	94%
16 - SECRETARIA MUNICIPAL DE GESTÃO DE PESSOAS	3.915.730,36	3.869.562,09	99%
07 - SECRETARIA MUNICIPAL DE CULTURA E TURISMO	3.157.220,00	3.109.582,01	98%
12 - SECRETARIA MUNICIPAL DE ESPORTES, RECREAÇÃO E LAZER	2.800.929,35	2.625.761,31	94%
02 - EXECUTIVO MUNICIPAL	2.395.148,30	2.305.013,10	96%
14 - SECRETARIA MUNICIPAL DO TRABALHO E ECONOMIA SOLIDARIA	2.043.000,00	2.018.473,43	99%
11 - SECRETARIA MUNICIPAL DE AGRICULTURA ABASTECIMENTO E MEIO AMBIENTE	1.968.366,00	1.886.715,20	96%
15 - SECRETARIA MUNICIPAL DE TECNOLOGIA DA INFORMATICA	1.708.440,00	1.702.524,40	100%
03 - SECRETARIA MUNICIPAL DE PLANEJAMENTO	1.630.537,58	1.542.715,27	95%
17 - PROCURADORIA GERAL DO MUNICÍPIO	1.421.970,00	1.407.980,44	99%
13 - SECRETARIA MUNICIPAL DA INDÚSTRIA E COMÉRCIO	560.813,00	254.654,18	45%



AUDIÊNCIA PÚBLICA

Lei de Responsabilidade Fiscal

3º Quadrimestre/2019

EXECUÇÃO ORÇAMENTÁRIA

POSIÇÃO FINANCEIRA - DEZ'19

	PMI	IBIPREV	FUND. CULT	SAMAE	CMI	TOTAL
Superávit / Déficit 2018	18.200.964,27	61.115.426,73	719.681,83	4.104.935,10	0,00	84.141.007,93
Receita Realizada	162.032.887,89	34.925.997,75	13.501,37	20.996.485,08	0,00	217.968.872,09
Ingresso (Interf. Fin.) (8)	2.533.733,83	262.774,49	0,00	0,00	6.067.000,00	8.863.508,32
Cancelamento Res. Pagar	1.266.190,47	0,00	0,00	8.237,72	0,00	1.274.428,19
Despesas Empenhadas	157.783.851,53	19.996.141,75	427.575,32	21.526.988,92	3.529.429,66	203.263.987,18
Egresso (Interf. Fin.) (9)	6.301.421,12	0,00	0,00	24.516,86	2.537.570,34	8.863.508,32
Rendimen. Negativo (Ibiprev) (15)		648.140,50				648.140,50
RESULTADO FINANCEIRO	19.948.503,81	75.659.916,72	305.607,88	3.558.152,12	0,00	99.472.180,53

Composição	PMI
507 - Cosip	6.069.638,21
000 - Recursos Livres	3.982.206,40
515 - Funrebom	2.004.912,61
5183 - Invest. Emendas Parlamentares	774.110,51
107 - Salário Educação	766.251,24
509 - Gerenciamento Trânsito	633.942,69
501 - Alienação de Imóveis	620.069,29
827 - Conv. Seg Etapa Quadra Cobert.	460.999,40
Sub. Total	15.312.130,35



AUDIÊNCIA PÚBLICA
Lei de Responsabilidade Fiscal
3º Quadrimestre/2019

DESPESAS COM PESSOAL – JAN'19 - DEZ'19

TOTAL DA DESPESA COM PESSOAL	R\$ 93.650.363,83
DESPESA COM PESSOAL	R\$ 112.221.907,81
(-) INATIVOS E PENSIONISTAS	R\$ 17.173.071,27
(-) DESPESAS NÃO COMPUTADAS	R\$ 1.398.472,71
RECEITA CORRENTE LÍQUIDA DO MUNICÍPIO	179.311.973,74
RCL - MENOS TRANSF. OBRIGATÓRIAS	179.111.973,74
LIMITE DE ALERTA – 48,6%	R\$ 87.145.619,24
LIMITE PRUDENCIAL - 51,3%	R\$ 91.987.042,53
LIMITE LEGAL - 54%	R\$ 96.828.465,82
% DA DESPESA TOTAL DE PESSOAL	52,29%



AUDIÊNCIA PÚBLICA

Lei de Responsabilidade Fiscal

3º Quadrimestre/2019

APLICAÇÃO EM EDUCAÇÃO

DESCRIÇÃO	ATUALIZADO	REALIZADAS JAN - DEZ/19
3 - Receitas Para Aplic. de Índice Educação	R\$ 125.728.422,96	R\$ 122.253.541,74
36 - Total das Despesas com Educação para Fins de Limite		R\$ 31.056.712,90

LIMITES CONSTITUCIONAIS

Minimo de 25% das receitas resultantes de impostos na MDE

	%
Índice Legal	25,00%
38 - Índice Realizado	25,40%

Minimo de 60% do FUNDEB na remuneração do magistério

	%
Índice Legal	60,00%
19.1 - Índice Realizado	88,99%

O Município deverá atingir os Limites Constitucionais Anualmente. Ao final do exercício serão consideradas também despesas empenhadas.



AUDIÊNCIA PÚBLICA

Lei de Responsabilidade Fiscal
3º Quadrimestre/2019

APLICAÇÃO EM EDUCAÇÃO POR SUBFUNÇÃO

DESCRIÇÃO	ATUALIZADA	EMPENHADAS JAN - DEZ/19	%
22 - Educação Infantil	R\$ 13.437.750,00	R\$ 12.928.368,29	96,21%
23 - Ensino Fundamental	R\$ 29.970.569,19	R\$ 27.297.858,52	91,08%
27 - Outras Subfunções	R\$ 27.820,00	R\$ 5.844,51	21,01%
TOTAL DESPESAS	R\$ 43.436.139,19	R\$ 40.232.071,32	92,62%



AUDIÊNCIA PÚBLICA
 Lei de Responsabilidade Fiscal
 3º Quadrimestre/2019

APLICAÇÃO EM SAÚDE

DESPESAS COM SAÚDE	ATUALIZADA	EMPENHADAS JAN - DEZ/19	%
Atenção básica	R\$ 28.256.310,00	R\$ 27.084.618,76	95,85%
Assist. hospitalar/ambulatorial	R\$ 17.258.440,00	R\$ 16.674.718,31	96,62%
Vigilância sanitária	R\$ 142.920,00	R\$ 81.578,12	57,08%
Vigilância epidemiológica	R\$ 772.945,65	R\$ 673.310,66	87,11%
Outras subfunções	R\$ 4.343.564,40	R\$ 4.162.939,28	95,84%
(-) Despesas Custeadas Rec. SUS	R\$ 14.767.090,05	R\$ 13.017.593,30	88,15%
TOTAL DESPESAS	R\$ 36.007.090,00	R\$ 35.659.571,83	99,03%

DESCRIÇÃO	PREVISÃO ATUALIZADA	REALIZADAS JAN - DEZ/19
Receitas Para Aplic. Saúde	R\$ 121.336.500,00	R\$ 119.314.131,85
Total das Despesas com Saúde para Fins de Limite	R\$ 18.200.475,00	R\$ 35.659.571,83

LIMITES CONSTITUCIONAIS	%
Índice Legal	15%
Índice Realizado	29,89%



AÇÕES IMPORTANTES! - PMI

✓ **SAÚDE e EDUCAÇÃO: (valores liquidados/realizados no 3º Quad./2019)**

• HOSPITAL CRISTO REI (Especialidades Médicas): **R\$ 3.177.462,15**

• CISMENPAR (Consórcio de Saúde): **R\$ 647.782,33**

• MÉDICOS UPA: **R\$ 2.065.193,00**

• APAE: **R\$ 670.445,69**

• TRANSP. ESCOLAR: **R\$ 1.871.548,10**

• MERENDA: **R\$ 2.055.635,70**

TOTAL: R\$ 10.488.066,97



AUDIÊNCIA PÚBLICA
Lei de Responsabilidade Fiscal
3º Quadrimestre/2019

AÇÕES IMPORTANTES! - PMI

✓ **Terceirizados: (valores liquidados/realizados no 3º Quad./2019)**

- Costa Oeste (serv. de limpeza, copa e cozinha, e vigilância): **R\$ 9.423.432,73**
- CEINEE (contratação de estagiários): **R\$ 134.116,22** (encerrado)
- CIEE (novo contratação de estagiários): **R\$ 1.145.655,24**
- Kurica (serviço de varrição): **R\$ 2.125.609,40**

TOTAL: R\$ 12.828.813,59



AÇÕES IMPORTANTES! - PMI

✓ Infraestrutura – Obras em geral (construção/reforma/ampliação)
(valores liquidados/ 3º Quad./2019)

- Outras edificações: **R\$ 807.629,91**
- Praças, parques e bosques: **R\$ 834.723,43**
- Creches: **R\$ 1.204.945,65**
- Ruas, logradouros e estradas rurais: **R\$ 1.243.412,27**
- Escolas: **R\$ 1.709.275,27**

TOTAL: R\$ 5.799.986,53



AÇÕES IMPORTANTES! - PMI

✓ Infraestrutura – Equipamentos e materiais permanentes) **(valores liquidados/ 3º Quad./2019)**

- Veículos novos: **R\$ 2.005.980,00**
- Aparelhos e equipamentos para esporte e diversões: **R\$ 440.704,55**
- Utensílios diversos e áudio visual: **R\$ 302.953,46**
- Equipamentos de processamento de dados/informática: **R\$ 241.966,86**
- Terrenos: **R\$ 185.677,81**
- Outros equipamentos permanentes: **R\$ 557.630,18**

TOTAL: R\$ 3.734.912,86



AUDIÊNCIA PÚBLICA
Lei de Responsabilidade Fiscal
3º Quadrimestre/2019

AÇÕES IMPORTANTES! - PMI

✓ Manutenção e Conservação das Vias – Asfalto: (valores liquidados/ 3º Quad./2019)

• Consórcio CINDEPAR: **R\$ 1.260.856,50**

• Materiais para manutenção de vias (pedra, emulsão): **R\$ 1.408.608,36**

TOTAL: R\$ 2.669.464,86



AUDIÊNCIA PÚBLICA
Lei de Responsabilidade Fiscal
3º Quadrimestre/2019

AÇÕES IMPORTANTES! - SAMAE

✓ EQUIPAMENTOS/OBRAS/INVESTIMENTOS = 2.976.356,31

• SETOR ADMINISTRATIVO: 265.974,72

- Instalações para Sede Administrativa e Reforma Prédio de Apoio Operacional: 138.611,02
- Equipamentos diversos – (Máquina Envasadora Copos, Informática, Outros): 127.363,70

• SISTEMA DE ÁGUA: 923.069,75

- Hidrômetros: 217.500,00
- Melhoria e Ampl.- (Tubos, Conexões, Rede Adutora, Cisterna ETA, Contenção de Tubo e Fechamento Perimetral Captação Jacutinga): 531.145,99
- Equipamentos Diversos - (Guindaste para Caminhão, Outros): 174.423,76



AUDIÊNCIA PÚBLICA

Lei de Responsabilidade Fiscal
3º Quadrimestre/2019

AÇÕES IMPORTANTES! - SAMAE

- **SISTEMA DE ESGOTO: 1.446.011,84**
 - DRAGAGEM ETE NORTE (Dragagem, Manta e Brita): 543.176,15
 - DRAGAGEM ETE SUL (Dragagem, Manta e Brita): 422.577,73
 - Melhoria e Ampliação - (Tubos, Conexões, Redes e Ramais de Esgoto): 246.631,96
 - Equipamentos Diversos - (Equipamento a Vácuo p/ Caminhão, Outros): 233.626,00

- **VEÍCULOS NOVOS: 341.300,00**



AÇÕES IMPORTANTES! - SAMAE

✓ **Consultorias/Terceirizações = 3.996.842,98**

• Controle perdas e eficiência energética/estudo hidrológico: **R\$ 126.200,00**

• KURICA (Coleta de Lixo): **R\$ 3.476.092,81**

• M.A.V. – (Vigia e Zeladoria): **R\$ 230.802,96**

• Estagiários: **R\$ 163.747,21**

TOTAL GERAL: R\$ 6.973.199,29



Fevereiro/2020