


SITUAÇÃO DO CADASTRO NA DATA DE EXTRAÇÃO

 16.685 Famílias	 33.678 Pessoas	 21 Unid. Atendimento	 91 Técnicos
---	--	--	---


PERÍODO DE REFERÊNCIA : **JANEIRO/2024**

Ano: 2024 Mês: JANEIRO



INDICADORES DO MÊS

+12,5% Desligamentos por Superação em relação ao Mês Anterior	+22,6% Atendimentos em relação ao Mês Anterior	Percentual de Famílias Atendidas entre as que estão Acompanhadas 47,4% PSB 51,2% PSE Média 18,5% PSE Alta	
+100,0% Vulnerabilidades Superadas em relação ao Mês Anterior	136 Novas Famílias incluídas no GESUAS		

ATENDIMENTOS

 2.861 Atendimentos	1.668 Famílias Atendidas	Unidades com Mais Atendimentos <table border="1"> <thead> <tr> <th>Unidade de Atendimento</th> <th>Atendimentos</th> <th>Famílias</th> </tr> </thead> <tbody> <tr> <td>Cadastro único</td> <td>1.336</td> <td>878</td> </tr> <tr> <td>CRAS Centro</td> <td>625</td> <td>546</td> </tr> <tr> <td>Casa Lar São Francisco de Assis</td> <td>325</td> <td>16</td> </tr> </tbody> </table>	Unidade de Atendimento	Atendimentos	Famílias	Cadastro único	1.336	878	CRAS Centro	625	546	Casa Lar São Francisco de Assis	325	16	Bairros Mais Atendidos <table border="1"> <thead> <tr> <th>Bairro</th> <th>Atendimentos</th> <th>Famílias</th> </tr> </thead> <tbody> <tr> <td>Centro</td> <td>368</td> <td>236</td> </tr> <tr> <td>PARQUE RESIDENCIAL SAN RAFAEL</td> <td>271</td> <td>120</td> </tr> <tr> <td>JARDIM ANTONIO</td> <td>187</td> <td>70</td> </tr> </tbody> </table>	Bairro	Atendimentos	Famílias	Centro	368	236	PARQUE RESIDENCIAL SAN RAFAEL	271	120	JARDIM ANTONIO	187	70
Unidade de Atendimento	Atendimentos	Famílias																									
Cadastro único	1.336	878																									
CRAS Centro	625	546																									
Casa Lar São Francisco de Assis	325	16																									
Bairro	Atendimentos	Famílias																									
Centro	368	236																									
PARQUE RESIDENCIAL SAN RAFAEL	271	120																									
JARDIM ANTONIO	187	70																									



ACOMPANHAMENTOS

 545 Famílias em Acompanhamento	PSB: 323 PSE Média: 201 PSE Alta: 54	33 Iniciados no Mês 42 Encerrados no Mês	 9 Desligamentos por Superação
--	---	---	---

BENEFÍCIOS

 471 Concedidos	11 Não Concedidos	Unidades com Mais Concessões <table border="1"> <thead> <tr> <th>Unidade de Atendimento</th> <th>Concedidos</th> </tr> </thead> <tbody> <tr> <td>CRAS Centro</td> <td>319</td> </tr> <tr> <td>CREAS</td> <td>78</td> </tr> <tr> <td>CRAS Gino Peretti</td> <td>74</td> </tr> </tbody> </table>	Unidade de Atendimento	Concedidos	CRAS Centro	319	CREAS	78	CRAS Gino Peretti	74	Bairros Mais Beneficiados <table border="1"> <thead> <tr> <th>Bairro</th> <th>Concedidos</th> </tr> </thead> <tbody> <tr> <td>Centro</td> <td>70</td> </tr> <tr> <td>CONJUNTO HABITACIONAL JAMIL SACCA</td> <td>49</td> </tr> <tr> <td>JARDIM PARAISO</td> <td>40</td> </tr> </tbody> </table>	Bairro	Concedidos	Centro	70	CONJUNTO HABITACIONAL JAMIL SACCA	49	JARDIM PARAISO	40
Unidade de Atendimento	Concedidos																		
CRAS Centro	319																		
CREAS	78																		
CRAS Gino Peretti	74																		
Bairro	Concedidos																		
Centro	70																		
CONJUNTO HABITACIONAL JAMIL SACCA	49																		
JARDIM PARAISO	40																		

VIOLÊNCIA E VULNERABILIDADES

 739 Famílias Vulnerabilidade	Com Idosos: 201 Com PCD: 117	Vulnerabilidades Mais Registradas <table border="1"> <thead> <tr> <th>Vulnerabilidade</th> <th>Famílias</th> </tr> </thead> <tbody> <tr> <td>Violência doméstica (física e ou psicológica)</td> <td>276</td> </tr> <tr> <td>Alienação parental</td> <td>130</td> </tr> <tr> <td>Negligência dos pais ou responsáveis</td> <td>112</td> </tr> <tr> <td>Envolvimento de membros da família com drogas</td> <td>104</td> </tr> <tr> <td>Insegurança alimentar devido a insuficiência de alimentos</td> <td>96</td> </tr> </tbody> </table>	Vulnerabilidade	Famílias	Violência doméstica (física e ou psicológica)	276	Alienação parental	130	Negligência dos pais ou responsáveis	112	Envolvimento de membros da família com drogas	104	Insegurança alimentar devido a insuficiência de alimentos	96												
Vulnerabilidade	Famílias																									
Violência doméstica (física e ou psicológica)	276																									
Alienação parental	130																									
Negligência dos pais ou responsáveis	112																									
Envolvimento de membros da família com drogas	104																									
Insegurança alimentar devido a insuficiência de alimentos	96																									
6 Vulnerabilidades Superadas no Mês	11 Vulnerabilidades Registradas no Mês																									
 652 Pessoas em Sit. de Violência	Violências Mais Registradas <table border="1"> <thead> <tr> <th>Situação de Violência</th> <th>Crianças</th> <th>Adolescentes</th> <th>Adultos</th> <th>Idosos</th> <th>Total</th> </tr> </thead> <tbody> <tr> <td>Violência psicológica</td> <td>44</td> <td>40</td> <td>143</td> <td>71</td> <td>298</td> </tr> <tr> <td>Violência física</td> <td>23</td> <td>22</td> <td>112</td> <td>49</td> <td>206</td> </tr> <tr> <td>Trajatória de rua</td> <td></td> <td>1</td> <td>134</td> <td>10</td> <td>145</td> </tr> </tbody> </table>	Situação de Violência	Crianças	Adolescentes	Adultos	Idosos	Total	Violência psicológica	44	40	143	71	298	Violência física	23	22	112	49	206	Trajatória de rua		1	134	10	145	
Situação de Violência	Crianças	Adolescentes	Adultos	Idosos	Total																					
Violência psicológica	44	40	143	71	298																					
Violência física	23	22	112	49	206																					
Trajatória de rua		1	134	10	145																					

GESTÃO FINANCEIRA

