

### SITUAÇÃO DO CADASTRO NA DATA DE EXTRAÇÃO



	<b>17.322</b> Famílias		<b>34.511</b> Pessoas		<b>21</b> Unid. Atendimento		<b>84</b> Técnicos
---	---------------------------	---	--------------------------	---	--------------------------------	---	-----------------------

PERÍODO DE REFERÊNCIA : JUNHO/2024


Ano: 2024

Mês: JUNHO


### INDICADORES DO MÊS

<b>+500,0%</b> Desligamentos por Superação em relação ao Mês Anterior	<b>+12,2%</b> Atendimentos em relação ao Mês Anterior	Percentual de Famílias Atendidas entre as que estão Acompanhadas  <b>52,8%</b> PSB <b>47,6%</b> PSE Média <b>68,8%</b> PSE Alta	
<b>-100,0%</b> Vulnerabilidades Superadas em relação ao Mês Anterior	<b>106</b> Novas Famílias incluídas no GESUAS		

### ATENDIMENTOS

	<b>3.070</b> Atendimentos	<b>1.753</b> Famílias Atendidas
<b>Unidades com Mais Atendimentos</b>		
Unidade de Atendimento	Atendimentos	Famílias
Cadastro único	1.355	735
CRAS Centro	827	719
CREAS	330	160
<b>Bairros Mais Atendidos</b>		
Bairro	Atendimentos	Famílias
Centro	504	248
CONJUNTO HABITACIONAL JAMIL SACCA	255	144
JAMIL SACCA		
PARQUE RESIDENCIAL SAN	219	118


### ACOMPANHAMENTOS

	<b>499</b> Famílias em Acompanhamento	PSB: <b>299</b> PSE Média: <b>208</b> PSE Alta: <b>16</b>	<b>21</b> Iniciados no Mês <b>23</b> Encerrados no Mês		<b>12</b> Desligamentos por Superação
---	--	---	---	---	--

### BENEFÍCIOS

	<b>878</b> Concedidos	<b>5</b> Não Concedidos
<b>Unidades com Mais Concessões</b>		
Unidade de Atendimento	Concedidos	
CRAS Centro	647	
CRAS Gino Peretti	177	
CREAS	54	
<b>Bairros Mais Beneficiados</b>		
Bairro	Concedidos	
Centro	107	
CONJUNTO HABITACIONAL JAMIL SACCA	83	
PARQUE RESIDENCIAL SAN RAFAEL	55	

### VIOLÊNCIA E VULNERABILIDADES

	<b>765</b> Famílias Vulnerabilidade	Com Idosos: <b>205</b> Com PCD: <b>117</b>			
<b>0</b> Vulnerabilidades Superadas no Mês	<b>3</b> Vulnerabilidades Registradas no Mês				
<b>Vulnerabilidades Mais Registradas</b>					
Vulnerabilidade	Famílias				
Violência doméstica (física e ou psicológica)	281				
Alienação parental	130				
Negligência dos pais ou responsáveis	115				
Envolvimento de membros da família com drogas	110				
Insegurança alimentar devido a insuficiência de alimentos	101				
<b>Violências Mais Registradas</b>					
Situação de Violência	Crianças	Adolescentes	Adultos	Idosos	Total
Violência psicológica	50	41	146	73	<b>310</b>
Violência física	22	21	113	49	<b>205</b>
Trajatória de rua		1	137	11	<b>149</b>

