

SITUAÇÃO DO CADASTRO NA DATA DE EXTRAÇÃO



 17.200 Famílias	 34.337 Pessoas	 21 Unid. Atendimento	 85 Técnicos
---	--	--	---

PERÍODO DE REFERÊNCIA : **MAIO/2024**


Ano: 2024

Mês: MAIO

INDICADORES DO MÊS

-33,3% Desligamentos por Superação em relação ao Mês Anterior	-33,0% Atendimentos em relação ao Mês Anterior	Percentual de Famílias Atendidas entre as que estão Acompanhadas  56,3% PSB 48,0% PSE Média 93,3% PSE Alta	
-33,3% Vulnerabilidades Superadas em relação ao Mês Anterior	115 Novas Famílias incluídas no GESUAS		


ATENDIMENTOS

 2.736 Atendimentos	1.669 Famílias Atendidas	Unidades com Mais Atendimentos <table border="1"> <thead> <tr> <th>Unidade de Atendimento</th> <th>Atendimentos</th> <th>Famílias</th> </tr> </thead> <tbody> <tr> <td>Cadastro único</td> <td>1.584</td> <td>927</td> </tr> <tr> <td>CREAS</td> <td>1.066</td> <td>841</td> </tr> <tr> <td>CRAS Centro</td> <td>812</td> <td>665</td> </tr> </tbody> </table>	Unidade de Atendimento	Atendimentos	Famílias	Cadastro único	1.584	927	CREAS	1.066	841	CRAS Centro	812	665	Bairros Mais Atendidos <table border="1"> <thead> <tr> <th>Bairro</th> <th>Atendimentos</th> <th>Famílias</th> </tr> </thead> <tbody> <tr> <td>Centro</td> <td>639</td> <td>421</td> </tr> <tr> <td>JARDIM PARAISO</td> <td>474</td> <td>354</td> </tr> <tr> <td>PARQUE RESIDENCIAL SAN RAFAEL</td> <td>259</td> <td>152</td> </tr> </tbody> </table>	Bairro	Atendimentos	Famílias	Centro	639	421	JARDIM PARAISO	474	354	PARQUE RESIDENCIAL SAN RAFAEL	259	152
Unidade de Atendimento	Atendimentos	Famílias																									
Cadastro único	1.584	927																									
CREAS	1.066	841																									
CRAS Centro	812	665																									
Bairro	Atendimentos	Famílias																									
Centro	639	421																									
JARDIM PARAISO	474	354																									
PARQUE RESIDENCIAL SAN RAFAEL	259	152																									



ACOMPANHAMENTOS

 532 Famílias em Acompanhamento	PSB: 300 PSE Média: 200 PSE Alta: 60	10 Iniciados no Mês 60 Encerrados no Mês	 2 Desligamentos por Superação
--	---	---	---

BENEFÍCIOS

 812 Concedidos	15 Não Concedidos	Unidades com Mais Concessões <table border="1"> <thead> <tr> <th>Unidade de Atendimento</th> <th>Concedidos</th> </tr> </thead> <tbody> <tr> <td>CRAS Centro</td> <td>625</td> </tr> <tr> <td>CRAS Gino Peretti</td> <td>269</td> </tr> <tr> <td>CREAS</td> <td>39</td> </tr> </tbody> </table>	Unidade de Atendimento	Concedidos	CRAS Centro	625	CRAS Gino Peretti	269	CREAS	39	Bairros Mais Beneficiados <table border="1"> <thead> <tr> <th>Bairro</th> <th>Concedidos</th> </tr> </thead> <tbody> <tr> <td>Centro</td> <td>97</td> </tr> <tr> <td>CONJUNTO HABITACIONAL JAMIL SACCA</td> <td>89</td> </tr> <tr> <td>PARQUE RESIDENCIAL SAN RAFAEL</td> <td>82</td> </tr> </tbody> </table>	Bairro	Concedidos	Centro	97	CONJUNTO HABITACIONAL JAMIL SACCA	89	PARQUE RESIDENCIAL SAN RAFAEL	82
Unidade de Atendimento	Concedidos																		
CRAS Centro	625																		
CRAS Gino Peretti	269																		
CREAS	39																		
Bairro	Concedidos																		
Centro	97																		
CONJUNTO HABITACIONAL JAMIL SACCA	89																		
PARQUE RESIDENCIAL SAN RAFAEL	82																		

VIOLÊNCIA E VULNERABILIDADES

 759 Famílias Vulnerabilidade	Com Idosos: 203 Com PCD: 117	Vulnerabilidades Mais Registradas <table border="1"> <thead> <tr> <th>Vulnerabilidade</th> <th>Famílias</th> </tr> </thead> <tbody> <tr> <td>Violência doméstica (física e ou psicológica)</td> <td>281</td> </tr> <tr> <td>Alienação parental</td> <td>131</td> </tr> <tr> <td>Negligência dos pais ou responsáveis</td> <td>114</td> </tr> <tr> <td>Envolvimento de membros da família com drogas</td> <td>108</td> </tr> <tr> <td>Insegurança alimentar devido a insuficiência de alimentos</td> <td>100</td> </tr> </tbody> </table>	Vulnerabilidade	Famílias	Violência doméstica (física e ou psicológica)	281	Alienação parental	131	Negligência dos pais ou responsáveis	114	Envolvimento de membros da família com drogas	108	Insegurança alimentar devido a insuficiência de alimentos	100												
Vulnerabilidade	Famílias																									
Violência doméstica (física e ou psicológica)	281																									
Alienação parental	131																									
Negligência dos pais ou responsáveis	114																									
Envolvimento de membros da família com drogas	108																									
Insegurança alimentar devido a insuficiência de alimentos	100																									
2 Vulnerabilidades Superadas no Mês	22 Vulnerabilidades Registradas no Mês																									
 664 Pessoas em Sit. de Violência	Violências Mais Registradas <table border="1"> <thead> <tr> <th>Situação de Violência</th> <th>Crianças</th> <th>Adolescentes</th> <th>Adultos</th> <th>Idosos</th> <th>Total</th> </tr> </thead> <tbody> <tr> <td>Violência psicológica</td> <td>51</td> <td>41</td> <td>145</td> <td>73</td> <td>310</td> </tr> <tr> <td>Violência física</td> <td>23</td> <td>21</td> <td>113</td> <td>49</td> <td>206</td> </tr> <tr> <td>Trajatória de rua</td> <td></td> <td>1</td> <td>133</td> <td>11</td> <td>145</td> </tr> </tbody> </table>	Situação de Violência	Crianças	Adolescentes	Adultos	Idosos	Total	Violência psicológica	51	41	145	73	310	Violência física	23	21	113	49	206	Trajatória de rua		1	133	11	145	
Situação de Violência	Crianças	Adolescentes	Adultos	Idosos	Total																					
Violência psicológica	51	41	145	73	310																					
Violência física	23	21	113	49	206																					
Trajatória de rua		1	133	11	145																					

