


PREFEITURA DO MUNICÍPIO DE IBIPORÃ



SECRETARIA MUNICIPAL DE SAÚDE

RELATÓRIO DETALHADO REFERENTE AO
3º QUADRIMESTRE DE 2023

1. IDENTIFICAÇÃO:

1.1. INFORMAÇÕES TERRITORIAIS	
UF	PR
MUNICÍPIO	IBIPORÃ
REGIÃO DE SAÚDE	17ª RS LONDRINA
ÁREA	300,19 KM ²
POPULAÇÃO	55.688 HAB
DENSIDADE POPULACIONAL	186 HAB/KM ²
FONTE: Departamento de Informática do SUS - (DATASUS) Data da Consulta: 05/02/2024	
1.2. SECRETARIA DE SAÚDE	
NOME DO ÓRGÃO	SECRETARIA MUNICIPAL DE SAUDE DE IBIPORA
NÚMERO CNES	2731134
CNPJ	76.244.961.0001-03
ENDEREÇO	AV DOS ESTUDANTES 351
EMAIL	saude@ibipora.pr.gov.br
TELEFONE	(43) 3178 0369

1.3. INFORMAÇÕES DA GESTÃO

PREFEITO	JOSÉ MARIA FERREIRA
SECRETÁRIA DE SAÚDE	LEILIANE DE JESUS DE MARTINI LOPES VILAR
E-MAIL SECRETÁRIA	leilianemartini@gmail.com
TELEFONE SECRETÁRIA	(43) 3178 0365

1.4. FUNDO DE SAÚDE

LEI DE CRIAÇÃO	LEI 1.113/1.991
DATA DE CRIAÇÃO	26/07/1991
CNPJ	09.358.665/0001-46
NATUREZA JURÍDICA	133-3 - FUNDO PÚBLICO DA ADMINISTRAÇÃO DIRETA MUNICIPAL
NOME DO GESTOR DO FUNDO	LEILIANE DE JESUS DE MARTINI LOPES VILAR

1.5. PLANO DE SAÚDE

PERÍODO DO PLANO DE SAÚDE	2022-2025 – APROVADO CMS – RESOL. Nº 07 /2021 – DE 24/09/2021. APROVADO CMS REVISÃO DO PMS – RESOL. Nº 08/2023 – DE 13/04/2023.
PROGRAMAÇÃO ANUAL DE SAÚDE	APROVADA CMS – RESOLUÇÕES: Nº 05/2021 – DE 28/04/2021, Nº 11/2021 – DE 12/11/2021 E Nº 08/2023 – DE 13/04/2023.

1.6. INFORMAÇÕES SOBRE REGIONALIZAÇÃO

REGIÃO DE SAÚDE: 17ª RS LONDRINA

21 MUNICÍPIOS DE ABRANGÊNCIA	ALVORADA DO SUL, ASSAÍ, BELA VISTA DO PARAÍSO, CAFEARA, CAMBÉ, CENTENÁRIO DO SUL, FLORESTÓPOLIS, GUARACI, <u>IBIPORÃ</u> , JAGUAPITÃ, JATAIZINHO, LONDRINA, LUPIONÓPOLIS, MIRASELVA, PITANGUEIRAS, PORECATU, PRADO FERREIRA, PRIMEIRO DE MAIO, ROLÂNDIA, SERTANÓPOLIS, TAMARANA.
------------------------------	--

1.7. CONSELHO DE SAÚDE

INSTRUMENTO LEGAL DE CRIAÇÃO	1.053 DE 10/05/1990	
E-MAIL	conselhosauedeibipora@gmail.com	
NOME DO PRESIDENTE	DIANA APARECIDA DA SILVA PIVETA	
NÚMERO DE CONSELHEIROS POR SEGMENTO	USUÁRIOS	16
	GOVERNO	04
	TRABALHADORES	08
	PRESTADORES	04

REUNIÕES DO CONSELHO MUNICIPAL DE SAÚDE

PERÍODO: SETEMBRO A DEZEMBRO 2023

REUNIÕES ORDINÁRIAS:

- **284ª REUNIÃO ORDINÁRIA - 29/09/2023: APRECIÇÃO DO SEGUNDO RELATÓRIO QUADRIMESTRAL DE 2023 (MAIO A AGOSTO);**
- **285ª REUNIÃO ORDINÁRIA - 27/10/2023:**
- **286ª REUNIÃO ORDINÁRIA - 24/11/ 2023;**
- **287ª REUNIÃO ORDINÁRIA - 15/12/ 2023: APROVAÇÃO DA ATUALIZAÇÃO DA REMUME – 2023/2024.**

2. INTRODUÇÃO

A SECRETARIA MUNICIPAL DE SAÚDE DE IBIPORÃ DISPONIBILIZA O PRESENTE DOCUMENTO EM CONFORMIDADE COM O ARTIGO 36 DA LEI COMPLEMENTAR Nº 141, DE 13/01/2012, NO INTUITO DE PRESTAR CONTAS E TORNAR PÚBLICAS AS AÇÕES REALIZADAS NO TERCEIRO QUADRIMESTRE DE 2023.

CONFORME PREVISTO NO SISTEMA DIGISUS DO MINISTÉRIO DA SAÚDE ESTE RELATÓRIO ESTARÁ DIVIDIDO NOS SEGUINTE ITENS:

- 1. IDENTIFICAÇÃO**
- 2. INTRODUÇÃO**
- 3. DADOS DEMOGRÁFICOS E DE MORBIMORTALIDADE**
- 4. DADOS DA PRODUÇÃO DE SERVIÇOS NO SUS**
- 5. REDE FÍSICA PRESTADORA DE SERVIÇOS AO SUS**
- 6. PROFISSIONAIS DE SAÚDE – SECRETARIA MUNICIPAL DE SAÚDE DE IBIPORÃ**
- 7. PROGRAMAÇÃO ANUAL DE SAÚDE - PAS**
- 8. EXECUÇÃO ORÇAMENTÁRIA E FINANCEIRA**

3. DADOS DEMOGRÁFICOS E DE MORBIMORTALIDADE

3.1. POPULAÇÃO ESTIMADA POR SEXO E FAIXA ETÁRIA – PERÍODO 2021			
FAIXA ETÁRIA	MASCULINO	FEMININO	TOTAL
0 a 4 anos	1.866	1.778	3.644
5 a 9 anos	1.825	1.757	3.582
10 a 14 anos	1.723	1.717	3.440
15 a 19 anos	1.809	1.832	3.641
20 a 29 anos	4.100	4.164	8.264
30 a 39 anos	4.014	4.265	8.279
40 a 49 anos	3.790	4.160	7.950
50 a 59 anos	3.327	3.717	7.044
60 a 69 anos	2.590	2.945	5.535
70 a 79 anos	1.379	1.527	2.906
80 anos e mais	611	792	1.403
TOTAL	27.034	28.654	55.688

FONTE: ESTIMATIVAS PRELIMINARES ELABORADAS PELO MINISTÉRIO DA SAÚDE/SVS/CGIAE (DATASUS/TABNET) - DATA DA CONSULTA: 07/02/2024

3.2. NASCIDOS VIVOS - NÚMERO DE NASCIDOS VIVOS POR RESIDÊNCIA DA MÃE

UNIDADE FEDERAÇÃO	2019	2020	2021	2022	2023
IBIPORÃ	649	624	576	626	627

FONTE: SISTEMA DE INFORMAÇÕES SOBRE NASCIDOS VIVOS (MS/SVS/DASIS/SINASC) - DATA DA CONSULTA: 07/02/2024

3.3. PRINCIPAIS CAUSAS DE INTERNAÇÃO - MORBIDADE HOSPITALAR DE RESIDENTES, POR ANO DE ATENDIMENTO, SEGUNDO CAPÍTULO DA CID-10.

CAPÍTULO CID-10	2019	2020	2021	2022	2023
I. ALGUMAS DOENÇAS INFECCIOSAS E PARASITÁRIAS	362	420	717	406	446
II. NEOPLASIAS (TUMORES)	437	318	405	432	322
III. DOENÇAS SANGUE ÓRGÃOS HEMAT. E TRANST. IMUNITÁR.	30	34	38	51	25
IV. DOENÇAS ENDÓCRINAS NUTRICIONAIS E METABÓLICAS	61	52	41	77	51
V. TRANSTORNOS MENTAIS E COMPORTAMENTAIS	165	168	147	145	185
VI. DOENÇAS DO SISTEMA NERVOSO	72	73	69	112	82
VII. DOENÇAS DO OLHO E ANEXOS	71	36	32	58	44
VIII. DOENÇAS DO OUVIDO E DA APÓFISE MASTÓIDE	08	02	04	11	18
IX. DOENÇAS DO APARELHO CIRCULATÓRIO	563	466	390	559	475

3.3. PRINCIPAIS CAUSAS DE INTERNAÇÃO - MORBIDADE HOSPITALAR DE RESIDENTES, POR ANO DE ATENDIMENTO, SEGUNDO CAPÍTULO DA CID-10.

CAPÍTULO CID-10	2019	2020	2021	2022	2023
X. DOENÇAS DO APARELHO RESPIRATÓRIO	611	297	256	447	531
XI. DOENÇAS DO APARELHO DIGESTIVO	484	351	365	499	479
XII. DOENÇAS DA PELE E DO TECIDO SUBCUTÂNEO	117	100	114	153	126
XIII. DOENÇAS SIST. OSTEOMUSCULAR E TEC. CONJUNTIVO	79	50	79	70	75
XIV. DOENÇAS DO APARELHO GENITURINÁRIO	356	299	318	477	381
XV. GRAVIDEZ PARTO E PUERPÉRIO	494	474	456	505	447
XVI. ALGUMAS AFEC ORIGINADAS NO PERÍODO PERINATAL	96	80	86	85	75
XVII. MALF CONG DEFORMID E ANOMALIAS CROMOSSÔMICAS	45	19	06	24	18
XVIII. SINT SINAIS E ACHAD ANORM EX CLÍN E LABORAT	51	58	71	84	55
XIX. LESÕES ENVEN E ALG OUT CONSEQ. CAUSAS EXTERNAS	530	494	569	653	508
XX. CAUSAS EXTERNAS DE MORBIDADE E MORTALIDADE	-	-	-	-	-
XXI. CONTATOS COM SERVIÇOS DE SAÚDE	98	84	66	79	106
CID 10ª REVISÃO NÃO DISPONÍVEL OU NÃO PREENCHIDO	-	-	-	-	-
TOTAL	4.730	3.875	4.229	4.927	4.449

FONTE: SISTEMA DE INFORMAÇÕES HOSPITALARES DO SUS (SIH/SUS) - DATA DA CONSULTA: 07/02/2024.

OBS.: DADOS PROVENIENTES DO SITE DO DATASUS/TABNET ([HTTPS://DATASUS.SAUDE.GOV.BR/](https://datasus.saude.gov.br/)), DEVIDO DESATUALIZAÇÃO DE DADOS APRESENTADOS NO DIGISUS.

3.4. MORTALIDADE POR GRUPOS DE CAUSAS - MORTALIDADE DE RESIDENTES, SEGUNDO CAPÍTULO CID-10

CAPÍTULO CID-10	2019	2020	2021	2022	2023
I. ALGUMAS DOENÇAS INFECCIOSAS E PARASITÁRIAS	16	50	177	45	33
II. NEOPLASIAS (TUMORES)	59	61	85	68	86
III. DOENÇAS SANGUE ÓRGÃOS HEMAT. E TRANST. IMUNITÁR.	02	-	03	01	02
IV. DOENÇAS ENDÓCRINAS NUTRICIONAIS E METABÓLICAS	13	13	14	12	14
V. TRANSTORNOS MENTAIS E COMPORTAMENTAIS	03	05	04	06	08
VI. DOENÇAS DO SISTEMA NERVOSO	10	19	23	32	17
VII. DOENÇAS DO OLHO E ANEXOS	-	-	-	-	
VIII. DOENÇAS DO OUVIDO E DA APÓFISE MASTÓIDE	-	-	-	01	-
IX. DOENÇAS DO APARELHO CIRCULATÓRIO	107	103	113	115	89
X. DOENÇAS DO APARELHO RESPIRATÓRIO	60	50	35	68	57
XI. DOENÇAS DO APARELHO DIGESTIVO	24	17	24	33	21
XII. DOENÇAS DA PELE E DO TECIDO SUBCUTÂNEO	05	02	01	05	02
XIII. DOENÇAS SIST OSTEOMUSCULAR E TEC CONJUNTIVO	01	04	01	05	04
XIV. DOENÇAS DO APARELHO GENITURINÁRIO	17	12	17	21	20
XV. GRAVIDEZ PARTO E PUERPÉRIO	01	-	-	-	01
XVI. ALGUMAS AFEC ORIGINADAS NO PERÍODO PERINATAL	10	08	07	07	14
XVII. MALF CONG DEFORMID E ANOMALIAS CROMOSSÔMICAS	05	05	01	02	-

3.4. MORTALIDADE POR GRUPOS DE CAUSAS - MORTALIDADE DE RESIDENTES, SEGUNDO CAPÍTULO CID-10

CAPÍTULO CID-10	2019	2020	2021	2022	2023
XVIII. SINT SINAI S E ACHAD ANORM EX CLÍN E LABORAT	8	01	08	10	12
XIX. LESÕES ENVEN E ALG. OUT CONSEQ. CAUSAS EXTERNAS	-	-	-	-	-
XX. CAUSAS EXTERNAS DE MORBIDADE E MORTALIDADE	57	60	49	66	36
XXI. CONTATOS COM SERVIÇOS DE SAÚDE	-	-	-	-	-
XXII. CÓDIGOS PARA PROPÓSITOS ESPECIAIS	-	-	-	-	-
TOTAL	398	410	562	497	416

FONTE: SISTEMA DE INFORMAÇÕES SOBRE MORTALIDADE (SIM) / DIVISÃO DE INFORMAÇÕES EPIDEMIOLÓGICAS (DVIEP) / CENTRO DE EPIDEMIOLOGIA (CEPI) / SUPERINTENDÊNCIA DE VIGILÂNCIA EM SAÚDE (SVS) / SECRETARIA DE ESTADO DA SAÚDE DO PARANÁ (SESA/PR) - DATA DA CONSULTA: 07/02/2024.

ANÁLISES E CONSIDERAÇÕES:

ANALISANDO AS ESTIMATIVAS PRELIMINARES ELABORADAS PELO MINISTÉRIO DA SAÚDE, PARA O PERÍODO DE 2023, VERIFICAMOS QUE O MAIOR NÚMERO DE PESSOAS ESTÁ NA FAIXA ETÁRIA DE 20 A 59 ANOS, TOTALIZANDO 56,63%, SEGUIDO DAS POPULAÇÕES DE 0 A 19 ANOS, COM 25,69 %, E COM MAIS DE 60 ANOS, COM 17,67%. O NÚMERO DE NASCIDOS VIVOS, EM 2023, FOI DE 627, SEGUNDO DADOS PRELIMINARES DIVULGADOS PELA SESA/PR. SEGUNDO DADOS DO SISTEMA DE INFORMAÇÕES HOSPITALARES DO SUS (SIH/SUS), AS MAIORES CAUSAS DE INTERNAÇÃO HOSPITALAR, SEGUNDO DADOS PRELIMINARES, SÃO, RESPECTIVAMENTE: DOENÇAS DO APARELHO RESPIRATÓRIO (11,93%); CAUSAS EXTERNAS DE MORBIDADE E MORTALIDADE (11,41%); DOENÇAS DO APARELHO DIGESTIVO (10,76%); DOENÇAS DO APARELHO CIRCULATORIO (10,67%) E GRAVIDEZ, PARTO E PUERPÉRIO (10,04%). AS CINCO PRINCIPAIS CAUSAS DE MORTALIDADE EM 2023, SEGUNDO O SISTEMA DE INFORMAÇÕES SOBRE MORTALIDADE (SIM), EM DADOS PRELIMINARES FORAM, RESPECTIVAMENTE: APARELHO CIRCULATORIO (21,39%), NEOPLASIAS (20,67%), DOENÇAS DO APARELHO RESPIRATÓRIO (13,70%), CAUSAS EXTERNAS (8,65%) E DOENÇAS INFECCIOSAS E PARASITÁRIAS (7,93%).

4. DADOS DA PRODUÇÃO DE SERVIÇOS NO SUS

UNIDADES BÁSICAS DE SAÚDE	
UNIDADES URBANAS	07
UNIDADES RURAIS	02
EQUIPES SAÚDE DA FAMÍLIA	
EQUIPES DA ATENÇÃO BÁSICA	14
EQUIPES DE SAÚDE BUCAL	10
Fonte: E-GESTOR	

4.1. PRODUÇÃO DA ATENÇÃO BÁSICA

4.1.1. CONSULTAS MÉDICAS – 3º QUADRIMESTRE 2023

ATENDIMENTOS	SETEMBRO	OUTUBRO	NOVEMBRO	DEZEMBRO	TOTAL
CONSULTAS – CLÍNICO GERAL	5.333	6.308	6.094	5.285	23.020
VISITA DOMICILIAR – CLÍNICO GERAL	264	147	182	175	768
CONSULTAS - PEDIATRA	1.107	1.039	965	564	3.675
CONSULTAS - GINECOLOGIA	568	606	587	554	2.315

FONTE: SGUBS - NAS CONSULTAS DE NÍVEL SUPERIOR ESTÃO INCLUÍDAS AS CONSULTAS AGENDADAS, CONSULTAS AGENDADAS PROGRAMADAS/ CUIDADO CONTINUADO, ATENDIMENTOS DE URGÊNCIA E CONSULTAS DO DIA DOS PROFISSIONAIS DE NÍVEL SUPERIOR NAS UBS'S, COM EXCEÇÃO DOS DENTISTAS, QUE TÊM A PRODUÇÃO À PARTE.

4.1.2. ATENÇÃO PRIMÁRIA - ODONTOLOGIA - 3º QUADRIMESTRE 2023

ATENDIMENTOS	SETEMBRO	OUTUBRO	NOVEMBRO	DEZEMBRO	TOTAL
CONSULTAS ODONTOLÓGICAS (ATENDIMENTOS)	1.463	1.383	1.179	1.252	5.277
PROCEDIMENTOS ODONTOLÓGICOS	7.946	6.551	6.374	6.169	27.040
PACIENTES	1.245	1.199	1.026	1.043	4.513
FALTAS	373	320	347	277	1.317

4.1.3. CENTRO DE ESPECIALIDADES ODONTOLÓGICAS – CEO – 3º QUADRIMESTRE 2023


	SETEMBRO	OUTUBRO	NOVEMBRO	DEZEMBRO	TOTAL
CONSULTAS ODONTOLÓGICAS (ATENDIMENTOS)	586	558	667	827	2.638
PROCEDIMENTOS ODONTOLÓGICOS	1.671	1.508	1.743	2.087	7.009
PACIENTES	484	440	531	619	2.074
FALTAS	50	52	52	81	235
PRÓTESES DENTÁRIAS FINALIZADAS	77	59	73	112	321
RADIOGRAFIA PANORÂMICA	16	18	179	32	245
DOCUMENTAÇÃO ORTODÔNTICA	1	1	1	2	5

4.1.4. CURSOS, CAPACITAÇÕES E TREINAMENTOS – 3º QUADRIMESTRE 2023

CAPACITAÇÃO CISMENPAR - APS



CAPACITAÇÃO - CHEIRO VERDE



AÇÕES DE SAÚDE – 3º QUADRIMESTRE 2023

SETEMBRO AMARELO - UBS SAN RAFAEL



CAMPANHA DO SERVIDOR - OUTUBRO ROSA - DGSO



CAMPANHA OUTUBRO ROSA UBS SERRAIA



CAMPANHA OUTUBRO ROSA UBS SAN RAFAEL



CAMPANHA DE VACINAÇÃO - DIA 21/10/2023



CAMPANHA DE VACINAÇÃO - DIA 21/10/2023



GRUPO DE GESTANTES, ALONGAMENTO, CAMINHADA E TABAGISMO



ATUALIZAÇÃO DE CARTEIRINHAS DE VACINAÇÃO



PALESTRA SOBRE IST - EMPRESAS NOVEL E FURGÕES



ATIVIDADES ACS E ACE - UBS SERRAIA

TEMA: DENGUE E ESCORPIÃO



4.2. PRODUÇÃO DE URGÊNCIA E EMERGÊNCIA

4.2.1. ATENDIMENTOS UPA 24 HORAS – IBIPORÃ – 3º QUADRIMESTRE 2023

MÊS	IBIPORÃ	JATAIZINHO	OUTROS MUNICÍPIOS	TOTAL
SETEMBRO	5.602	187	164	5.953
OUTUBRO	5.400	198	204	5.802
NOVEMBRO	5.272	199	214	5.685
DEZEMBRO	4.948	192	267	5.407
TOTAL	21.222	776	849	22.847

MÉDIA DE ATENDIMENTOS POR DIA NO PERÍODO: 189 ATEND/DIA

FONTE: Relatório de atendimentos fornecido pelo Sistema de informação LUCEDATA - 24-01-2024

4.2.2. ATENDIMENTOS DA AMBULÂNCIA DO SAMU IBIPORÃ (SUPORTE BÁSICO) - 3º QUADRIMESTRE 2023

AMBULÂNCIA	SETEMBRO	OUTUBRO	NOVEMBRO	DEZEMBRO	TOTAL
SAMU BÁSICA 08	224	251	252	253	980
VTR MUNICIPAL	188	162	101	88	539

SAMU - MÉDIA DE ATENDIMENTOS POR MÊS: 245 - MÉDIA POR DIA: 08 OCORRÊNCIAS/DIA

VTR MUNICIPAL - MÉDIA POR DIA: 05 OCORRÊNCIAS/DIA

FONTE: QUALIFICAÇÃO RAS - SAMU IBIPORÃ – DATA DA CONSULTA: 24/01/2024

AÇÕES PARA O NÚCLEO DE SEGURANÇA DO PACIENTE SEMINÁRIO INTEGRADO EM CURITIBA-PR

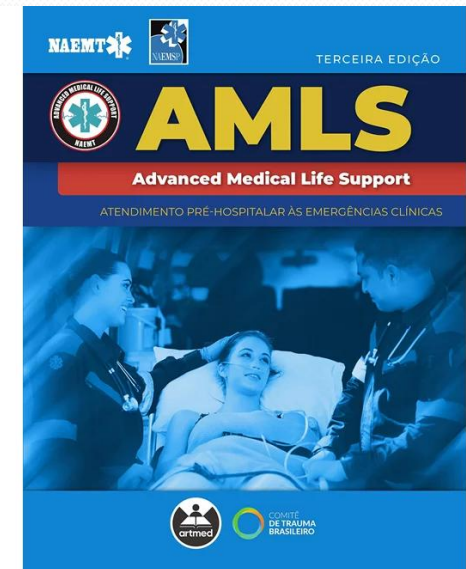
DUAS SERVIDORAS: MÉDIA COMPLEXIDADE//ATENÇÃO PRIMÁRIA A SAÚDE



CURSO AMLS (ADVANCED MEDICAL LIFE SUPPORT) 5 ENFERMEIROS / UMA MÉDICA



CURSO INTERNACIONAL DA NAEMT (NATIONAL ASSOCIATION OF EMERGENCY MEDICAL TECHNICIANS).



AÇÕES NA UPA

Tema: ARBOVIROSES

ENFERMAGEM/MÉDICOS/ADMINISTRATIVOS



APROVAÇÃO DA QUALIFICAÇÃO DA UPA



SAIPS

Sistema de Apoio à Implementação
de Políticas em Saúde

4.3. PRODUÇÃO DE ATENÇÃO PSICOSSOCIAL

4.3.1. CENTROS DE ATENÇÃO PSICOSSOCIAL – PRODUÇÃO 3º QUADRIMESTRE 2023

PRODUÇÃO	CAPSI	CAPSi	TOTAL
ACOLHIMENTO INICIAL	134	187	321
ARTICULAÇÃO EM REDE	151	157	308
ATENÇÃO A SITUAÇÕES DE CRISE	29	00	29
ATENDIMENTO EM GRUPO	976	2.193	3.169
ATENDIMENTO FAMILIAR	324	470	794
ATENDIMENTO INDIVIDUAL	575	228	803
CONSULTAS MÉDICAS PSIQUIATRAS	751	175	926
ENCAMINHAMENTO PARA INTERNAÇÕES PSIQUIÁTRICAS	12	02	14
ENCAMINHAMENTOS (UPA, HCR, SAMU, ASSISTÊNCIA SOCIAL, EDUCAÇÃO, ENTRE OUTROS)	168	08	176
MATRICIAMENTO - OS DOIS CAPS REALIZAM JUNTOS	674	674	674
OFICINA TERAPÊUTICA	817	623	1.440
OFÍCIOS RESPONDIDOS AO MINISTÉRIO PÚBLICO	36	35	71
REUNIÕES EM REDE	56	37	93
VISITAS DOMICILIARES	164	65	229
VISITAS ESCOLARES (CASOS DISCUTIDOS) SOMENTE CAPSi	-	61	61
TOTAL DE ATENDIMENTOS	4.867	4.915	9.108
NÚMERO DE FALTOSOS	1.451	1.665	3.116

FONTE: REGISTRO DAS AÇÕES AMBULATORIAIS DA SAÚDE (RASS).

4.3.2. POLÍTICA DE SAÚDE MENTAL NA ATENÇÃO BÁSICA

PRODUÇÃO 3º QUADRIMESTRE 2023	SETEMBRO	OUTUBRO	NOVEMBRO	DEZEMBRO	TOTAL
-------------------------------	----------	---------	----------	----------	-------

* (AMBULATÓRIO DE PSIQUIATRIA DESCENTRALIZADO COM INÍCIO EM FEV.2021, FORMADO POR EQUIPE MULTIPROFISSIONAL: 01 PSIQUIATRA, 02 ASSISTENTES SOCIAIS, 03 PSICÓLOGAS - (A PARTIR DE MARÇO, 02 PSICÓLOGAS).

AÇÕES DE MATRICIAMENTO (DISCUSSÃO DE CASOS)	129	116	212	217	674
CONSULTAS MÉDICAS PSIQUIÁTRICAS AGENDADAS	132	58	123	178	491
ATENDIDOS	106	47	101	152	406
FALTOSOS	26	11	22	26	85
AGENDAMENTO INDIVIDUAL DE PSICOLOGIA	249	239	232	196	916
ATENDIDOS	133	118	122	97	470
FALTOSOS	116	117	109	94	436
QUANTIDADE GRUPOTERAPIA	99	128	129	108	464
AGENDADOS	250	379	321	250	1.200
ATENDIDOS	167	218	206	135	726
FALTOSOS	77	160	136	115	488

FONTE: SGUBS-2023

4.4. PRODUÇÃO DE ATENÇÃO AMBULATORIAL ESPECIALIZADA E HOSPITALAR

ESPECIALIDADES	SETEMBRO	OUTUBRO	NOVEMBRO	DEZEMBRO	TOTAL
4.4.1. CONSULTAS MÉDICAS E PROCEDIMENTOS REALIZADOS NO CREMI - 3º QUADRIMESTRE 2023					
CONSULTAS CARDIOLOGIA	84	92	00	103	279
CARDIOLOGIA - LAUDOS DE ELETROCARDIOGRAMA	ESTÁ SENDO REALIZADO NO CISMEPAR				
CARDIOLOGIA - EMISSÃO DE RECEITAS	13	9	0	0	22
CONSULTAS DERMATOLOGIA	95	154	156	94	499
CONSULTAS OFTALMOLOGIA	313	299	266	270	1.148
CONSULTAS ORTOPEDIA	98	177	153	119	547
ORTOPEDIA - EMISSÃO DE RECEITAS	24	29	26	24	103
CONSULTAS OTORRINOLARINGOLOGISTA	163	131	146	43	483
BIÓPSIAS DE PELE	11	20	27	24	82
REMOÇÃO DE CERUMEN DE CONDUTO AUDITIVO EXTERNO	10	00	00	00	10
EXAMES DE ELETROCARDIOGRAMA	204	201	102	200	707
TOTAL	1.073	1.168	876	980	4.097
CARDIOLOGIA - PACIENTES FALTOSOS	10	2	0	15	27
DERMATOLOGIA - PACIENTES FALTOSOS	26	4	39	27	96
OFTALMOLOGIA - PACIENTES FALTOSOS	66	84	69	97	316
ORTOPEDIA - PACIENTES FALTOSOS	15	25	25	25	90
OTORRINOLARINGOLOGISTA - PACIENTES FALTOSOS	28	28	25	10	91
BIÓPSIAS DE PELE - FALTOSOS	4	6	5	6	21
EXAMES DE ELETROCARDIOGRAMA - FALTOSOS	20	24	14	28	86
TOTAL	169	173	177	208	727
4.4.2. ATENDIMENTO ESPECIALIZADO REALIZADO POR EQUIPE MULTIPROFISSIONAL - 3º QUADRIMESTRE 2023					
FISIOTERAPIA	1.088	889	875	678	3.530
FONOAUDIOLOGIA	222	255	285	98	860
FISIOTERAPEUTA ACUPUNTURISTA	111	71	121	18	321
TOTAL	1.421	1.215	1.281	794	4.711
4.4.3. EXAMES DE ANÁLISES CLÍNICAS REALIZADOS NO LABORATÓRIO MUNICIPAL DE IBIPORÃ - 3º QUADRIMESTRE 2023					
NÚMERO DE EXAMES REALIZADOS	17.036	17.443	14.565	12.291	61.335

4.4.4. LABORATÓRIO PRIVADO CONTRATADO PELA PREFEITURA DE IBIPORÃ

EXAMES LABORATORIAIS SOLICITADOS PELAS UNIDADES BÁSICAS DE SAÚDE, UPA E CREMI – 3º QUADRIMESTRE 2023

	SETEMBRO	OUTUBRO	NOVEMBRO	DEZEMBRO	TOTAL
COLETAS DE MATERIAL P/ EXAME LABORATORIAL	288	377	279	272	1.216
EXAMES ANÁLISES CLÍNICAS	4.764	5.306	5.376	6.558	22.004
TOTAL DE EXAMES + COLETAS	5.052	5.683	5.655	6.830	23.220

4.4.5. LABORATÓRIOS PRIVADOS CREDENCIADOS PELA SECRETARIA DE ESTADO DA SAÚDE – SESA

EXAMES LABORATORIAIS SOLICITADOS PELAS UNIDADES BÁSICAS DE SAÚDE E CREMI – 3º QUADRIMESTRE 2023

	SETEMBRO	OUTUBRO	NOVEMBRO	DEZEMBRO	TOTAL
EXAMES ANÁLISES CLÍNICAS	707	687	700	702	2.796
TOTAL DE EXAMES ANÁLISES CLÍNICAS REALIZADOS NO PERÍODO				24.800	

4.4.6. EXAMES E PROCEDIMENTOS AGENDADOS NO CISMEPAR ATRAVÉS DO CONTRATO DE EXAMES E DO TETO DA SECRETARIA DE ESTADO DA SAÚDE - 3º QUADRIMESTRE 2023

ESPECIALIDADES	SETEMBRO	OUTUBRO	NOVEMBRO	DEZEMBRO	TOTAL
COLONOSCOPIA	46	24	15	82	167
ECOCARDIOGRAMA	121	81	48	6	256
ENDOSCOPIA	170	75	113	127	485
RADIOLOGIA	530	582	700	1.011	2.823
RESSONÂNCIA	04	03	05	20	32
TOMOGRAFIA	06	09	09	06	30
ULTRASSONOGRAFIA	1.663	1.555	1.475	1.206	5.899
TOTAL GERAL	2.540	2.329	2.365	2.458	9.692

4.4.7. ESPECIALIDADES MÉDICAS, OFERTADAS PELO CISMEPAR ATRAVÉS DO TETO DO CONTRATO DE RATEIO - 3º QUADRIMESTRE 2023

ESPECIALIDADES	SETEMBRO	OUTUBRO	NOVEMBRO	DEZEMBRO	TOTAL
ANGIOLOGIA	47	21	42	33	143
CALCULOSE URINÁRIA	8	14	00	01	23
CARDIOLOGIA	26	11	22	18	77
CENTRO MÃE PARANAENSE	28	18	00	00	46
CARDI INF	05	03	11	06	25
COLPOSCOPIA	06	12	07	04	29
DERMATOLOGIA	49	39	37	62	187
ENDOCRINOLOGIA	20	06	19	17	62
ENDÓCRINO INF	02	03	01	01	07
MASTOLOGIA	17	15	09	02	43
NEURO PEDIATRA	09	05	04	04	22
NEUROLOGIA	19	12	60	43	134
ORTOPEDIA GERAL	00	00	15	11	26
ORTOPEDIA INFANTIL	12	03	00	00	15
OFTALMOLOGIA	138	13	34	23	208
PNEUMOLOGIA	11	32	28	15	86
PNEUMO INFANTIL	00	00	02	00	02
REUMATOLOGIA	03	07	01	03	14
UROLOGIA	22	40	50	32	144
TOTAL	422	254	342	275	1.293

4.4.8. ESPECIALIDADES MÉDICAS, OFERTADOS PELO AGENDAMENTO PERCAPTA – LONDRINA - 3º QUADRIMESTRE 2023

ESPECIALIDADES	SETEMBRO	OUTUBRO	NOVEMBRO	DEZEMBRO	TOTAL
OFTALMO Córnea	04	02	03	01	10
ESTRABISMO	01	00	00	01	02
GLAUCOMA	02	04	03	01	10
OFTALMO GERAL	76	140	118	107	441
PLÁSTICA OCULAR	00	01	00	00	01
RETINOPATIAS	01	04	04	08	17
TOTAL GERAL	84	151	128	118	481

OBS. NO MOMENTO NÃO HÁ FILAS DE PRIMEIRA CONSULTA PARA CATARATA, VISTO QUE A MESMA ENQUADRA-SE EM OFTALMO GERAL.

4.4.9. ATENDIMENTOS PRESTADOS PELO HOSPITAL CRISTO REI ATRAVÉS DO CONTRATO COM A PREFEITURA MUNICIPAL DE IBIPORÃ - 3º QUADRIMESTRE 2023

SERVIÇOS CONTRATUALIZADOS	ATENDIMENTOS				
	SETEMBRO	OUTUBRO	NOVEMBRO	DEZEMBRO	TOTAL
PEDIATRIA – PLANTÃO PRESENCIAL 24 HORAS	1.076	956	986	817	3.835
GINECOLOGIA / OBSTETRÍCIA – PLANTÃO PRESENCIAL 24 HORAS	295	331	301	264	1.191
ORTOPEDIA - PLANTÃO A DISTÂNCIA 24 HORAS	253	307	297	292	1.149
ORTOPEDIA - AMBULATÓRIO DE CONSULTAS ELETIVAS	39	64	72	70	245
TOTAL ORTOPEDIA	292	371	369	362	1.394
CIRURGIA GERAL/GASTRO - PLANTÃO A DISTÂNCIA 24 HORAS	104	124	131	117	476
CIRURGIA GERAL/GASTRO - AMBULATÓRIO DE CONSULTAS ELETIVAS	135	158	140	134	567
TOTAL CIRURGIA GERAL/GASTRO	239	282	271	251	1.043

4.5. ASSISTÊNCIA FARMACÊUTICA

4.5.1. VALORES APLICADOS NO 3º QUADRIMESTRE 2023

MEDICAMENTOS ADQUIRIDOS ATRAVÉS DO CONSÓRCIO PARANÁ SAÚDE

RECURSO FEDERAL (R\$) (FONTE: FNS)	RECURSO ESTADUAL (R\$) (FONTE: CONS. INTERGESTORES PARANÁ SAÚDE)	RECURSO MUNICIPAL		TOTAL (R\$)
		FONTE 303 - RECEITAS VINCULADAS (L.C. 141/12) (R\$)	FONTE 1000 - RECURSOS ORDINÁRIOS LIVRE (R\$)	
107.297,40	64.195,68	250.000,00	244.219,38	665.712,46

RECURSOS DE OUTRAS AÇÕES E SERVIÇOS EM ASSISTÊNCIA FARMACÊUTICA - MEDICAMENTOS DE COMPONENTE ESTRATÉGICO / ESPECIALIDADES E PROGRAMAS (EX. HANSENÍASE, TUBERCULOSE, TOXOPLASMOSE, PLANEJAMENTO FAMILIAR)

RECURSOS ESTADUAIS E FEDERAIS – MEDICAMENTOS DISTRIBUÍDOS PELA 17ª R.S. (R\$) 129.311,65

MEDICAMENTOS PARA DISTRIBUIÇÃO GRATUITA DA RELAÇÃO SUPLEMENTAR E REMUME, ADQUIRIDOS ATRAVÉS DE PREGÃO MUNICIPAL

FONTE 303 - RECEITAS VINCULADAS (L.C. 141/12) (R\$) 234.292,63

MEDICAMENTOS PREGÃO MUNICIPAL – DE USO INTERNO NAS UNIDADES DE SAÚDE E UNIDADE DE PRONTO ATENDIMENTO – UPA 24 HORAS

FONTE 494 - MANUTENÇÃO DAS AÇÕES E SERVIÇOS PÚBLICOS DE SAÚDE (CUSTEIO) – FNS (R\$) 41.419,32

FONTE 3384 - INCREMENTO TEMPORÁRIO AO CUSTEIO DOS SERVIÇOS DE ATENÇÃO BÁSICA EM SAÚDE - EMENDA RELATÓRIA – FNS (R\$) 3.140,75

FONTE 4942 - MANUTENÇÃO DAS AÇÕES E SERVIÇOS PÚBLICOS DE SAÚDE (CUSTEIO) – ESTADO (R\$) 336,75

TOTAL DE RECURSOS DO ORÇAMENTO MUNICIPAL INVESTIDOS EM MEDICAMENTOS (R\$) 773.408,83

TOTAL DE VALORES APLICADOS EM MEDICAMENTOS NO 3º QUADRIMESTRE 2023 (R\$) 1.074.213,56

4.6. PRODUÇÃO DE VIGILÂNCIA EM SAÚDE

4.6.1. VIGILÂNCIA EPIDEMIOLÓGICA

AÇÕES REALIZADAS – 3º QUADRIMESTRE 2023	RESULTADOS
NOTIFICA COVID - CASOS AMBULATORIAIS - INVESTIGAÇÃO, ANÁLISE E ENCERRAMENTO DE CASOS	845
SIVEP-GRIPE - SÍNDROME RESPIRATÓRIA AGUDA GRAVE (SRAG) - INVESTIGAÇÃO, ANÁLISE E ENCERRAMENTO DE CASOS	12
SINAN ON-LINE - DENGUE/CHIKUNGUNYA - INVESTIGAÇÃO, ANÁLISE E ENCERRAMENTO DE CASOS	440
SINAN NET (DEMAIS DOENÇAS E AGRAVOS) - INVESTIGAÇÃO, ANÁLISE E ENCERRAMENTO DE CASOS	255
Nº DE EXAMES LABORATORIAIS PARA INVESTIGAÇÃO DE DOENÇAS DE IMPORTÂNCIA EPIDEMIOLÓGICA ANALISADOS E ENCAMINHADOS	732
Nº DE DECLARAÇÃO DE NASCIDO VIVO (DNV) RECEBIDAS E PROCESSADAS (SINASC)	262
Nº DE DECLARAÇÃO DE ÓBITO RECEBIDAS E PROCESSADAS (SIM)	92

FONTE: SETOR DE VIGILÂNCIA EPIDEMIOLÓGICA

4.6. PRODUÇÃO DE VIGILÂNCIA EM SAÚDE

4.6.1. VIGILÂNCIA EPIDEMIOLÓGICA

AÇÕES REALIZADAS – 3º QUADRIMESTRE 2023	RESULTADOS
Nº DE INVESTIGAÇÕES DE ÓBITOS INFANTIL/NATIMORTO FINALIZADAS	3
Nº DE INVESTIGAÇÕES DE ÓBITO MATERNO FINALIZADAS	0
Nº DE INVESTIGAÇÕES DE ÓBITOS EM MULHERES EM IDADE FÉRTIL FINALIZADAS	0
Nº DE INVESTIGAÇÕES DE ÓBITOS POR TUBERCULOSE FINALIZADAS	1
Nº DE INVESTIGAÇÕES DE ÓBITOS POR DENGUE FINALIZADAS	1
Nº DE INVESTIGAÇÕES DE CAUSA BÁSICA DE ÓBITO FINALIZADAS	30
Nº DE DOSES DE VACINAS SOLICITADAS	18.804
Nº DE DOSES DE VACINAS RECEBIDAS	16.733
Nº DE DOSES DE VACINAS DISTRIBUÍDAS	20.716
Nº DE TESTES RÁPIDOS COVID-19 DISTRIBUÍDOS	739
CAPACITAÇÕES / REUNIÕES COMO PARTICIPANTE	109
CAPACITAÇÕES / REUNIÕES PROMOVIDAS	22
TOTAL DE AÇÕES	58.939

FONTE: SETOR DE VIGILÂNCIA EPIDEMIOLÓGICA

4.6.2. VIGILÂNCIA SANITÁRIA

AÇÕES REALIZADAS – 3º QUADRIMESTRE 2023	QUANTIDADE
EMISSÃO DE CERTIDÃO DE DISPENSA DE LICENCIAMENTO SANITÁRIO	80
INSPEÇÃO EM ESTABELECIMENTOS SUJEITOS À VISA	157
LICENCIAMENTO DOS ESTABELECIMENTOS SUJEITOS A VISA	117
AVALIAÇÃO E APROVAÇÃO DE PROJETO BÁSICO DE ARQUITETURA	28
RECEBIMENTO DE DENÚNCIAS / RECLAMAÇÕES	26
ATENDIMENTO A DENÚNCIAS / RECLAMAÇÕES	26
LIBERAÇÃO DE HABITE-SE SANITÁRIO	127
APROVAÇÃO DE PGRSS (PLANO DE GERENCIAMENTO DE RESÍDUOS SERVIÇOS DE SAÚDE)	09
COLETA DE AMOSTRAS DE ÁGUA (VIGIÁGUA):	48
CADASTRO DE ESTABELECIMENTOS SUJEITOS À VIGILÂNCIA SANITÁRIA	27
TOTAL DE AÇÕES	645

FONTE: SETOR DE VIGILÂNCIA SANITÁRIA

4.6.3. SETOR DE ENDEMIAS - 3º QUADRIMESTRE 2023

TRATAMENTO	SETEMBRO	OUTUBRO	NOVEMBRO	DEZEMBRO	TOTAL
IMÓVEIS TRABALHADOS	9.618	5.126	4.103	4.388	23.235
PENDÊNCIAS	4.638	2.718	1.654	2.181	11.191
RECUPERAÇÕES	205	154	51	10	420
TRATAMENTO FOCAL	173	122	86	347	728
PONTOS ESTRATÉGICOS TRABALHADOS	26	52	24	25	127

LEVANTAMENTO DE ÍNDICE + TRATAMENTO LIA	TRABALHADOS	INSPECIONADOS	FECHADOS	TRATAMENTO FOCAL
4º CICLO	676	676	256	40

LIRA	PERÍODO	MÉDIA	SITUAÇÃO
4º CICLO	04/09/2023 A 22/09/2023	1.0	BAIXO RISCO
5º CICLO	16/10/2023 A 10/11/2023	4.1	ALTO RISCO

OUTRAS ATIVIDADES DO CONTROLE DE ENDEMIAS

	SETEMBRO	OUTUBRO	NOVEMBRO	DEZEMBRO	TOTAL
BLOQUEIOS DE CASOS NOTIFICADOS/ QUARTEIRÕES DE MAIOR RISCO	71	28	48	62	209
MUTIRÃO LIMPEZA	02	03	01	02	08

FONTE: SETOR DE ENDEMIAS

4.7. SETOR DE TRANSPORTE SANITÁRIO

NÚMERO DE TRANSPORTES DE PACIENTES AGENDADOS PARA: IBIPORÃ, LONDRINA E REGIÃO, HEMODIÁLISE E FORA DE DOMICÍLIO - 3º QUADRIMESTRE 2023

TRANSPORTES	QUANTIDADE DE PESSOAS TRANSPORTADAS NO QUADRIMESTRE	MÉDIA PACIENTES POR DIA
TRANSPORTES PARA LONDRINA	1.719	21
TRANSPORTES PARA HEMODIÁLISE	1.440	30
TRANSPORTES ARAPONGAS E CAMBÉ	250	03
TRANSPORTES FORA DO DOMICÍLIO (CURITIBA E OUTRAS CIDADES)	24	02
TRANSPORTES DENTRO DE IBIPORÃ E PACIENTES DOS CAPS	970	12
TRANSPORTES COM AMBULÂNCIA IBIPORÃ, LONDRINA E REGIÃO	531	04
TOTAL DE PACIENTES	4.934	-

4.8. MATERIAIS OU SERVIÇOS DE DISTRIBUIÇÃO GRATUITA AOS USUÁRIOS – 3º QUADRIMESTRE 2023

FORNECIMENTO DE PASSAGENS E AJUDA DE CUSTO PARA ALIMENTAÇÃO E PERNOITE PARA TRATAMENTOS

FORA DE DOMICÍLIO/TFD - LEI MUNICIPAL Nº 2.994 DE 17/04/2019

OBJETIVO: ATENDER A PACIENTES QUE NECESSITEM DE TRANSPORTE (PASSAGENS) PARA A REALIZAÇÃO DE TRATAMENTOS ESPECIALIZADOS QUE NÃO EXISTAM NA REGIÃO.

	SETEMBRO	OUTUBRO	NOVEMBRO	DEZEMBRO	TOTAL
PASSAGENS FORNECIDAS	32	38	32	12	114
AUXÍLIOS PARA AJUDA DE CUSTO SEM PERNOITE	21	20	18	08	67
AUXÍLIOS PARA AJUDA DE CUSTO COM PERNOITE	00	00	00	32	32

CONCESSÃO DE ÓCULOS: COM OBJETIVO DE ATENDER À CRIANÇAS E ADULTOS MORADORES DO MUNICÍPIO.

	SETEMBRO	OUTUBRO	NOVEMBRO	DEZEMBRO	TOTAL
ÓRTESES FORNECIDAS	80	73	72	64	288

4.8. MATERIAIS OU SERVIÇOS DE DISTRIBUIÇÃO GRATUITA AOS USUÁRIOS - 3º QUADRIMESTRE

2023

FÓRMULAS INFANTIS, SUPLEMENTOS E FÓRMULAS ESPECIAIS	TOTAL DE LATAS FORNECIDAS
ALIMENTO NORMOCALÓRICO E NORMOPROTÉICO	228
SUPLEMENTO HIPERPROTÉICO ADULTO/IDOSO E COMPLEMENTO ALIMENTAR	02
SUPLEMENTO EM PÓ 01- 10 ANOS	352
FÓRMULA INFANTIL ELEMENTAR	42
FÓRMULA INFANTIL SEMI-ELEMENTAR	53
FÓRMULA INFANTIL DE PARTIDA	173
FÓRMULA INFANTIL DE SEGUIMENTO	215
FÓRMULA INFANTIL SEM LACTOSE	152
FÓRMULA INFANTIL ANTI REFLUXO	96
FÓRMULA INFANTIL ELEMENTAR ACIMA DE 01 ANO	69
FÓRMULA INFANTIL À BASE DE SOJA	19
DIETA HIPERCALÓRICA LÍQUIDA	434
DIETA NORMOCALÓRICA COM FIBRAS	321
TOTAL	2.156

5. REDE FÍSICA PRESTADORA DE SERVIÇOS AO SUS

5.1. REDE FÍSICA DE ESTABELECIMENTOS DE SAÚDE POR TIPO DE ESTABELECIMENTOS

TIPO DE ESTABELECIMENTO	DUPLA	ESTADUAL	MUNICIPAL	TOTAL
FARMÁCIA	01			01
UNIDADE MOVEL DE NIVEL PRE-HOSPITALAR NA AREA DE URGENCIA			01	01
CENTRO DE SAUDE/UNIDADE BASICA	01		08	09
CENTRO DE ATENCAO PSICOSSOCIAL			02	02
HOSPITAL GERAL		01		01
UNIDADE DE APOIO DIAGNOSE E TERAPIA (SADT ISOLADO)		04	02	06
CENTRAL DE GESTÃO EM SAÚDE			01	01
CLINICA/CENTRO DE ESPECIALIDADE	01	03		04
PRONTO ATENDIMENTO			01	01
TOTAL	03	08	15	26

OBSERVAÇÃO: OS DADOS APRESENTADOS REFEREM-SE AO NÚMERO DE ESTABELECIMENTOS DE SAÚDE PÚBLICOS OU PRESTADORES DE SERVIÇOS AO SUS. FONTE: CADASTRO NACIONAL DE ESTABELECIMENTOS DE SAÚDE (CNES) - DATA DA CONSULTA 22/01/2024.

5.2. PARTICIPAÇÃO EM CONSÓRCIOS EM SAÚDE

CNPJ	Natureza	Área de atuação
00.445.188/0001-81 - CISMENPAR - Consórcio Intermunicipal de Saúde do Médio Paranapanema	Direito Público	Assistência médica e ambulatorial
03.273.207/0001-28 - Consórcio Intergestores Paraná Saúde	Direito Público	Compra de medicamentos /material hospitalar

FONTE: DIGISUS GESTOR - MÓDULO PLANEJAMENTO (DIGISUSGMP) - DATA DA CONSULTA 22/01/2024.

6. PROFISSIONAIS DE SAÚDE – SECRETARIA MUNICIPAL DE SAÚDE DE IBIPORÃ

CATEGORIA PROFISSIONAL	VINCULO	QTDE	CATEGORIA PROFISSIONAL	VINCULO	QTDE
AGENTE COMUNITÁRIO DE SAÚDE	EMPREGO PÚBLICO	31	MEDICO GINECOLOGISTA/OBSTETRA	TESTE SELETIVO	1
AGENTE COMUNITÁRIO DE SAÚDE	ESTATUTÁRIO	42	MEDICO OFTALMOLOGISTA	ESTATUTÁRIO	2
AGENTE SANITÁRIO	ESTATUTÁRIO	27	MEDICO ORTOPEDISTA	ESTATUTÁRIO	1
AGENTE SANITÁRIO	TESTE SELETIVO	8	MEDICO OTORRINOLARINGOLOGISTA	ESTATUTÁRIO	1
ASSISTENTE ADMINISTRATIVOS	TERCEIRIZADO	11	MEDICO PEDIATRA	ESTATUTÁRIO	8
ASSISTENTE DE OBRAS E LIMPEZA	ESTATUTÁRIO	2	MEDICO PSIQUIATRA	ESTATUTÁRIO	4
ASSISTENTE DE PLANEJAMENTO E GESTAO	ESTATUTÁRIO	1	NUTRICIONISTA	EMPREGO PÚBLICO	1
ASSISTENTE SOCIAL	ESTATUTÁRIO	3	NUTRICIONISTA	ESTATUTÁRIO	1
ASSISTENTE SOCIAL	EMPREGO PÚBLICO	1	ODONTOLOGO	ESTATUTÁRIO	17
ASSISTENTE SOCIAL	TESTE SELETIVO	1	ODONTOLOGO	EMPREGO PÚBLICO	13
AUXILIAR ADMINISTRATIVO	ESTATUTÁRIO	16	PEDAGOGO	ESTATUTÁRIO	1
AUXILIAR CONSULTORIO DENTARIO	EMPREGO PÚBLICO	8	PEDAGOGO	EMPREGO PÚBLICO	1
AUXILIAR DE ENFERMAGEM	ESTATUTÁRIO	35	PROFISSIONAL ACUPUNTURISTA	ESTATUTÁRIO	1
AUXILIAR DE SAUDE BUCAL	ESTATUTÁRIO	16	PSICOLOGO	ESTATUTÁRIO	5
BIOQUÍMICO	ESTATUTÁRIO	1	PSICOLOGO	EMPREGO PÚBLICO	7
CONDUTOR DE VEÍCULOS	ESTATUTÁRIO	25	PSICOLOGO	TESTE SELETIVO	2
COZINHEIRO	ESTATUTÁRIO	1	SERVENTE	TERCEIRIZADO	30
DIRETOR CLÍNICO	COMISSIONADO	1	TECNICO DE ENFERMAGEM	ESTATUTÁRIO	75
EDUCADOR SOCIAL	TESTE SELETIVO	1	TECNICO DE ENFERMAGEM	TESTE SELETIVO	27
ENFERMEIRO	ESTATUTÁRIO	29	TECNICO DE LABORATORIO	ESTATUTÁRIO	4
ENFERMEIRO	TESTE SELETIVO	12	TECNICO DE VIGILANCIA SANITARIA	ESTATUTÁRIO	1
ENFERMEIRO	EMPREGO PÚBLICO	4	TECNICO EM RADIOLOGIA	ESTATUTÁRIO	6
ESTAGIÁRIOS	-	19	TECNICO EM SAUDE BUCAL	ESTATUTÁRIO	2
FARMACEUTICO	EMPREGO PÚBLICO	1	TECNOLOGO EM GESTAO PUBLICA	ESTATUTÁRIO	6
FARMACEUTICO BIOQUIMICO	ESTATUTÁRIO	8	TERAPEUTA OCUPACIONAL	ESTATUTÁRIO	1
FISIOTERAPEUTA	ESTATUTÁRIO	5	VIGIA	TERCEIRIZADO	6
FISIOTERAPEUTA	TESTE SELETIVO	4	ZELADOR	ESTATUTÁRIO	4
FISIOTERAPEUTA	EMPREGO PÚBLICO	1	TOTAL EMPREGO PÚBLICO		68
FONOAUDIOLOGO	ESTATUTÁRIO	2	TOTAL ESTATUTÁRIO		385
MEDICO CARDIOLOGISTA	ESTATUTÁRIO	1	TOTAL TESTE SELETIVO		56
MEDICO CLINICO GERAL 20H	ESTATUTÁRIO	15	TOTAL COMISSIONADO		1
MEDICO CLINICO GERAL 40H	ESTATUTÁRIO	8	TOTAL TERCEIRIZADO		47
MEDICO CLINICO GERAL PLANTONIS	ESTATUTÁRIO	1	TOTAL ESTAGIÁRIOS		19
MEDICO DERMATOLOGISTA	ESTATUTÁRIO	2	TOTAL DE SERVIDORES		576
MEDICO GINECOLOGISTA/OBSTETRA	ESTATUTÁRIO	5			

FONTE: DEPARTAMENTO DE GESTÃO DE PESSOAS

7. PROGRAMAÇÃO ANUAL DE SAÚDE - PAS

7.1. DIRETRIZES, OBJETIVOS, METAS E INDICADORES.

DIRETRIZ 1. QUALIFICAÇÃO DA GESTÃO EM SAÚDE.

OBJETIVOS 1.1. APERFEIÇOAR E FORTALECER A GESTÃO MUNICIPAL DO SUS.

INDICADOR: REDE DE INFORMAÇÕES E GERENCIAMENTO PARA A GESTÃO DO SUS IMPLANTADA.

META 2023

RESULTADO 3º QUADRIMESTRE

1. IMPLEMENTAR E MANTER 01 SISTEMA INFORMATIZADO DE GERENCIAMENTO.

01

JUSTIFICATIVA: JÁ ESTÁ IMPLANTADO

INDICADOR: NÚMERO DE SERVIÇOS DE SAÚDE MUNICIPAL QUE PRECISAM DE REFORMA / ADEQUAÇÃO / AMPLIAÇÃO OU CONSTRUÇÃO.

META 2023

RESULTADO 3º QUADRIMESTRE

2. REFORMA / ADEQUAÇÃO / AMPLIAÇÃO OU CONSTRUÇÃO DE 04 LOCAIS DE SERVIÇOS DE SAÚDE MUNICIPAL.

04

JUSTIFICATIVA: INÍCIO DAS REFORMAS E ADEQUAÇÕES DA UBS DR. OLEMÁRIO MENDES BORGES, ORLANDO PELISSON, LA FONTAINE CORREA DOS SANTOS E JOSÉ SILVA SÁ.

INDICADOR: ELABORAR E MANTER FLUXO DE ATENDIMENTO DO TRANSPORTE SANITÁRIO.

META 2023

RESULTADO 3º QUADRIMESTRE

3. ELABORAR E MANTER 01 FLUXO DE ATENDIMENTO DO TRANSPORTE SANITÁRIO.

01

JUSTIFICATIVA: MANTIDO O FLUXO

INDICADOR: BUSCAR JUNTO AO CONSÓRCIO CISMEPAR A POTENCIALIZAÇÃO EM 100% DA OFERTA DAS ESPECIALIDADES DE MAIOR DEMANDA NO MUNICÍPIO.

META 2023

RESULTADO 3º QUADRIMESTRE

4. 100%

60%

JUSTIFICATIVA: OFERTARAM 4 (QUATRO) ESPECIALIDADES DAS 7 (SETE) SOLICITADAS

INDICADOR: ADEQUAR AGENDA DA CARDIOLOGIA PARA ATENDIMENTOS EM TODOS OS DIAS DA SEMANA.

META 2023

RESULTADO 3º QUADRIMESTRE

5. 05 DIAS SEMANAIS.

05

JUSTIFICATIVA: FORAM MANTIDOS 5 DIAS POR SEMANA, A MÉDICA CARDIOLOGISTA PASSOU A TRABALHAR NA SECRETARIA DE SAÚDE, DEVIDO A GESTAÇÃO. HOUE REPOSIÇÃO DESTAS CONSULTAS NO MÊS DE DEZEMBRO ATRAVÉS DE PROFISSIONAL DO CISMEPAR.

DIRETRIZ 2. FORTALECIMENTO DA REDE DE ATENÇÃO À SAÚDE.

OBJETIVOS 2.1. FORTALECER A ATENÇÃO PRIMÁRIA À SAÚDE COMO COORDENADORA DO CUIDADO E ORDENADORA DA REDE DE ATENÇÃO À SAÚDE EM TODOS OS CICLOS DE VIDA.

INDICADOR: MORTALIDADE PREMATURA (DE 30 A 69 ANOS) PELO CONJUNTO DAS 4 PRINCIPAIS DCNT (DOENÇAS DO APARELHO CIRCULATÓRIO, CÂNCER, DIABETES E DOENÇAS RESPIRATÓRIAS CRÔNICAS).

META 2023	RESULTADO 3º QUADRIMESTRE
1. REDUZIR PARA 75 ÓBITOS (DE 30 A 69 ANOS).	15

JUSTIFICATIVA: DOENÇAS CARDIOVASCULARES - 08; DIABETE MELITO - 01; CÂNCER DO APARELHO DIGESTIVO - 05; DOENÇAS RESPIRATÓRIAS - 01.

INDICADOR: TAXA DE ATINGIMENTO DE META DO INDICADOR DE PROPORÇÃO DE MULHERES COM COLETA DE CITOPATOLÓGICO NA APS.

META 2023	RESULTADO 3º QUADRIMESTRE
2. 100% DA META PRECONIZADA (40%) DAS MULHERES ENTRE 25 A 64 ANOS NOS TRÊS QUADRIMESTRES.	27%

JUSTIFICATIVA: OFERTADAS AS VAGAS DE EXAMES EM HORÁRIOS ALTERNATIVOS (SÁBADO OU HORÁRIOS NOTURNOS) PARA ATINGIR A META E REALIZADO BUSCA ATIVA. SEM ADEÇÃO DAS PACIENTES DA FAIXA ETÁRIA PRECONIZADA.

INDICADOR: RAZÃO DE EXAMES DE MAMOGRAFIA DE RASTREAMENTO REALIZADOS EM MULHERES DE 50 A 69 ANOS NA POPULAÇÃO RESIDENTE DE DETERMINADO LOCAL E POPULAÇÃO DA MESMA FAIXA ETÁRIA.

META 2023	RESULTADO 3º QUADRIMESTRE
3. AUMENTAR A RAZÃO DE EXAMES DE MAMOGRAFIA PARA 0,40.	0,10

JUSTIFICATIVA: FEITO BUSCA ATIVA PARA AS MULHERES DA FAIXA ETÁRIA, MAS NÃO TIVEMOS ADESÃO DAS MULHERES EM REALIZAR OS EXAMES.

INDICADOR: PROPORÇÃO DE PARTO NORMAL NO SISTEMA ÚNICO DE SAÚDE E NA SAÚDE SUPLEMENTAR.

META 2023	RESULTADO 3º QUADRIMESTRE
4. AUMENTAR A PROPORÇÃO DE PARTO NORMAL PARA 24,09.	30,46%

JUSTIFICATIVA: REALIZADO GRUPO DE GESTANTES EM TODAS AS UNIDADES BÁSICAS DE SAÚDE

INDICADOR: PROPORÇÃO DE GRAVIDEZ NA ADOLESCÊNCIA ENTRE AS FAIXAS ETÁRIAS 10 A 19 ANOS.

META 2023	RESULTADO 3º QUADRIMESTRE
5. MANTER A PROPORÇÃO EM 9,33 DE GRAVIDEZ NA ADOLESCÊNCIA ENTRE AS FAIXAS ETÁRIAS 10 A 19 ANOS.	7,65%

JUSTIFICATIVA: APURAÇÃO DOS DADOS NO SISTEMA E-GESTOR E CONFORME OFICIALIZADO A SECRETARIA MUNICIPAL DE SAÚDE ATRAVÉS DO OFÍCIO CIRCULAR NÚMERO 05/2024-SCAERA/17ª REGIONAL DE SAÚDE.

INDICADOR: COBERTURA POPULACIONAL ESTIMADA PELAS EQUIPES DE ATENÇÃO BÁSICA.

META 2023

RESULTADO 3º QUADRIMESTRE

6. MANTER A COBERTURA EM 81,66 % PELAS EQUIPES DE ATENÇÃO BÁSICA.

99,71%

JUSTIFICATIVA: APURAÇÃO DOS DADOS NO SISTEMA E-GESTOR E CONFORME OFICIALIZADO A SECRETARIA MUNICIPAL DE SAÚDE ATRAVÉS DO OFÍCIO CIRCULAR NÚMERO 05/2024-SCAERA/17ª REGIONAL DE SAÚDE.

INDICADOR: COBERTURA DE ACOMPANHAMENTO DAS CONDICIONALIDADES DE SAÚDE DO PROGRAMA BOLSA FAMÍLIA (PBF).

META 2023

RESULTADO 3º QUADRIMESTRE

7. MANTER 84,38% A COBERTURA DE ACOMPANHAMENTO DO BOLSA FAMÍLIA.

85,73

JUSTIFICATIVA: APURAÇÃO DOS DADOS NO SISTEMA E-GESTOR E CONFORME OFICIALIZADO A SECRETARIA MUNICIPAL DE SAÚDE ATRAVÉS DO OFÍCIO CIRCULAR NÚMERO 05/2024-SCAERA/17ª REGIONAL DE SAÚDE.

INDICADOR: COBERTURA POPULACIONAL ESTIMADA DE SAÚDE BUCAL NA ATENÇÃO BÁSICA.

META 2023

RESULTADO 3º QUADRIMESTRE

8. MANTER EM 87,98% DA COBERTURA POPULACIONAL EM SAÚDE BUCAL.

80,12%

JUSTIFICATIVA: APURAÇÃO DOS DADOS NO SISTEMA E-GESTOR E CONFORME OFICIALIZADO A SECRETARIA MUNICIPAL DE SAÚDE ATRAVÉS DO OFÍCIO CIRCULAR NÚMERO 05/2024-SCAERA/17ª REGIONAL DE SAÚDE.

INDICADOR: AÇÕES DE MATRICIAMENTO SISTEMÁTICO REALIZADAS POR CAPS COM EQUIPES DE ATENÇÃO BÁSICA

META 2023

RESULTADO 3º QUADRIMESTRE

9. AUMENTAR PARA 100% DE MATRICIAMENTO REALIZADA PELO CAPS COM AB.

100%

JUSTIFICATIVA: CAPS I: 674 / CAPS i: 674

APURAÇÃO DOS DADOS NO SISTEMA E-GESTOR E CONFORME OFICIALIZADO A SECRETARIA MUNICIPAL DE SAÚDE ATRAVÉS DO

INDICADOR: TAXA DE ATINGIMENTO DE META DO INDICADOR DE PROPORÇÃO DE GESTANTES COM PELO MENOS DE 6 (SEIS) CONSULTAS PRÉ NATAL REALIZADAS, SENDO 1ª ATÉ A 12ª SEMANA DE GESTAÇÃO.

META 2023

RESULTADO 3º QUADRIMESTRE

10. 100% DA META PRECONIZADA (45%) NOS TRÊS QUADRIMESTRES.

55%

JUSTIFICATIVA: APURAÇÃO DOS DADOS NO SISTEMA E-GESTOR E CONFORME OFICIALIZADO A SECRETARIA MUNICIPAL DE SAÚDE ATRAVÉS DO OFÍCIO CIRCULAR NÚMERO 05/2024-SCAERA/17ª REGIONAL DE SAÚDE.

INDICADOR: TAXA DE ATINGIMENTO DE META DO INDICADOR DE PROPORÇÃO DE GESTANTES COM REALIZAÇÃO DE EXAMES PARA SÍFILIS E HIV.

META 2023

RESULTADO 3º QUADRIMESTRE

11. 100% DA META PRECONIZADA (60%) NOS TRÊS QUADRIMESTRES.

65%

JUSTIFICATIVA: APURAÇÃO DOS DADOS NO SISTEMA E-GESTOR E CONFORME OFICIALIZADO A SECRETARIA MUNICIPAL DE SAÚDE ATRAVÉS DO OFÍCIO CIRCULAR NÚMERO 05/2024-SCAERA/17ª REGIONAL DE SAÚDE.

INDICADOR: TAXA DE ATINGIMENTO DE META DO INDICADOR DE PROPORÇÃO DE GESTANTES COM ATENDIMENTO ODONTOLÓGICO REALIZADO NA ATENÇÃO PRIMÁRIA À SAÚDE.

META 2023

RESULTADO 3º QUADRIMESTRE

12. 100% DA META PRECONIZADA (60%) NOS TRÊS QUADRIMESTRES.

56%

JUSTIFICATIVA: APURAÇÃO DOS DADOS NO SISTEMA E-GESTOR E CONFORME OFICIALIZADO A SECRETARIA MUNICIPAL DE SAÚDE ATRAVÉS DO OFÍCIO CIRCULAR NÚMERO 05/2024-SCAERA/17ª REGIONAL DE SAÚDE.

INDICADOR: TAXA DE ATINGIMENTO DE META DO INDICADOR DE PROPORÇÃO DE PESSOAS COM HIPERTENSÃO, COM CONSULTA E PRESSÃO ARTERIAL AFERIDA NO SEMESTRE.

META 2023	RESULTADO 3º QUADRIMESTRE
13. 100% DA META PRECONIZADA (50%) NOS TRÊS QUADRIMESTRES.	26%

JUSTIFICATIVA: APURAÇÃO DOS DADOS NO SISTEMA E-GESTOR E CONFORME OFICIALIZADO A SECRETARIA MUNICIPAL DE SAÚDE ATRAVÉS DO OFÍCIO CIRCULAR NÚMERO 05/2024-SCAERA/17ª REGIONAL DE SAÚDE.

INDICADOR: TAXA DE ATINGIMENTO DE META DO INDICADOR DE PROPORÇÃO DE PESSOAS COM DIABETES, COM CONSULTA E HEMOGLOBINA GLICADA SOLICITADA NO SEMESTRE.

META 2023	RESULTADO 3º QUADRIMESTRE
14. 100% DA META PRECONIZADA (50%) NOS TRÊS QUADRIMESTRES.	16%

JUSTIFICATIVA: APURAÇÃO DOS DADOS NO SISTEMA E-GESTOR E CONFORME OFICIALIZADO A SECRETARIA MUNICIPAL DE SAÚDE ATRAVÉS DO OFÍCIO CIRCULAR NÚMERO 05/2024-SCAERA/17ª REGIONAL DE SAÚDE.

DIRETRIZ 3. QUALIFICAÇÃO DA VIGILÂNCIA EM SAÚDE.

OBJETIVOS 3.1. ANALISAR A SITUAÇÃO DE SAÚDE, IDENTIFICAR E CONTROLAR DETERMINANTES E CONDICIONANTES, RISCOS E DANOS À PREVENÇÃO E PROMOÇÃO DA SAÚDE, E QUALIFICAR AS AÇÕES DE VIGILÂNCIA EPIDEMIOLÓGICA, VIGILÂNCIA SANITÁRIA, VIGILÂNCIA AMBIENTAL, VIGILÂNCIA DA SAÚDE DO TRABALHADOR E VIGILÂNCIA LABORATORIAL.

INDICADOR: COBERTURA DE VACINAS SELECIONADAS DE VACINAÇÃO PARA CRIANÇAS MENORES DE UM ANO DE IDADE.

META 2023	RESULTADO 3º QUADRIMESTRE
1. MÍNIMO DE 95% COM AUMENTO GRADUAL EM RELAÇÃO AO ANO ANTERIOR.	55,45%

JUSTIFICATIVA: BCG: 46%; ROTAVÍRUS: 49,5%; PENTAVALENTE: 55,6%; PNEUMOCÓCICA 10 VALENTE: 53%; POLIOMIELITE INATIVADA: 54%; TRÍPLICE VIRAL: 61,6%; MENINGOCÓCICA C CONJUGADA: 60,6%; FEBRE AMARELA: 58,6% .

POPULAÇÃO ESTIMADA PARA CÁLCULO NO QUADRIMESTRE: 198 CRIANÇAS.

INDICADOR: TAXA DE ABANDONO DE VACINAS SELECIONADAS.

META 2023	RESULTADO 3º QUADRIMESTRE
2. 5%	-

JUSTIFICATIVA: SISTEMA INDISPONÍVEL PARA ANÁLISE COMPLETA DAS INFORMAÇÕES.

INDICADOR: PROPORÇÃO (%) DA POPULAÇÃO ALVO COM ESQUEMA VACINAL CONTRA SARS - COV-2 COMPLETO.

META 2023	RESULTADO 3º QUADRIMESTRE
3. 90%	85,18%

JUSTIFICATIVA: POPULAÇÃO = 51.468 / POPULAÇÃO VACINADA COM 2ª DOSE = 43.841.

INDICADOR: REALIZAÇÃO DAS CINCO AÇÕES DEFINIDAS PARA ENFRENTAMENTO DE DOENÇAS EMERGENTES E REEMERGENTES QUANDO HOUVER POTENCIAL DE SURTO OU EPIDEMIA (SARAMPO, DENGUE, INFLUENZA, FEBRE AMARELA E OUTROS EVENTOS DE SAÚDE PÚBLICA).

META 2023

RESULTADO 3º QUADRIMESTRE

4. MANTER AS 05 AÇÕES DEFINIDAS PARA ENFRENTAMENTO DE DOENÇAS.

05

JUSTIFICATIVA: REALIZADO PLANEJAMENTO DE INSUMOS, MEDICAMENTOS, EQUIPAMENTOS, EXAMES E OUTROS MATERIAIS NECESSÁRIOS; ELABORAÇÃO DE FLUXOS E PROTOCOLOS, BASEADO NAS RECOMENDAÇÕES DO MINISTÉRIO DA SAÚDE E SECRETARIA ESTADUAL DE SAÚDE; DIVULGAÇÃO A POPULAÇÃO ATRAVÉS DAS MÍDIAS OFICIAIS; CAPACITAÇÕES/ATUALIZAÇÕES; E ELABORADOS DOCUMENTOS ORIENTATIVOS SOBRE DENGUE, DIVULGADOS A EQUIPE.

INDICADOR: PROPORÇÃO (%) DE CASOS DE DENGUE NOTIFICADOS EM MENOS 7 DIAS DO ATENDIMENTO E ENCERRADOS EM MAIS 30 DIAS DA NOTIFICAÇÃO NO PERÍODO PRÉ-EPIDÊMICO.

META 2023

RESULTADO 3º QUADRIMESTRE

5. 90%

85,43% (Média)

JUSTIFICATIVA: PERCENTUAL DE NOTIFICAÇÃO EM MENOS DE 7 DIAS = 98,37% / PERCENTUAL DE ENCERRAMENTO EM MENOS DE 30 DIAS = 72,49%

INDICADOR: PROPORÇÃO (%) DE CONTATOS DOS CASOS NOVOS DE TUBERCULOSE PULMONAR COM CONFIRMAÇÃO LABORATORIAL EXAMINADOS.

META 2023

RESULTADO 3º QUADRIMESTRE

6. 70% DOS CONTATOS DE CASOS NOVOS DE TUBERCULOSE PULMONAR COM CONFIRMAÇÃO LABORATORIAL EXAMINADOS.

25%

JUSTIFICATIVA: TOTAL DE CONTATOS REGISTRADOS: 16 / TOTAL DE CONTATOS EXAMINADOS: 4 / TOTAL DE CONTATOS QUE FALTARAM NO AGENDAMENTO DE EXAMES PARA AVALIAÇÃO: 10 / TOTAL EM PROCESSO DE AVALIAÇÃO: 2 PACIENTES EM TRATAMENTO DE TUBERCULOSE =

INDICADOR: NÚMERO DE CASOS NOVOS DE SÍFILIS CONGÊNITA EM MENORES DE UM ANO DE IDADE.

META 2023

RESULTADO 3º QUADRIMESTRE

7. DIMINUIR E MANTER EM 0 CASOS NOVOS DE SÍFILIS CONGÊNITA.

01

JUSTIFICATIVA: 01 CASO DE SÍFILIS CONGÊNITA CONFIRMADO NO PERÍODO.

INDICADOR: NÚMERO DE CASOS NOVOS DE AIDS EM MENORES DE 5 ANOS.

META 2023

RESULTADO 3º QUADRIMESTRE

8. MANTER EM NÚMERO 0 DE CASOS NOVOS DE AIDS EM MENORES DE 5 ANOS.

0

JUSTIFICATIVA: NÃO FORAM DIAGNOSTICADOS CASOS NO PERÍODO.

INDICADOR: TAXA DE MORTALIDADE INFANTIL.

META 2023

RESULTADO 3º QUADRIMESTRE

9. ABAIXO DE 10 ÓBITOS POR 1.000 NASCIDOS VIVOS (NV).

07 óbitos (35,9/1000 NV)

JUSTIFICATIVA: 07 ÓBITOS NO PERÍODO. EVITABILIDADE EM INVESTIGAÇÃO.

CONSIDERANDO 195 NASCIMENTOS REGISTRADOS NO PERÍODO. / 08 ÓBITOS NO ANO / 627 NASCIDOS VIVOS - 12,8/1000.

INDICADOR: NÚMERO DE ÓBITOS MATERNS EM DETERMINADO PERÍODO E LOCAL DE RESIDÊNCIA.

META 2023

RESULTADO 3º QUADRIMESTRE

10. MANTER 0 ÓBITO MATERNO.

0

JUSTIFICATIVA: AUSÊNCIA DE CASOS NO PERÍODO.

INDICADOR: NÚMERO DE NOTIFICAÇÕES DE INTOXICAÇÕES POR AGROTÓXICOS.

META 2023

RESULTADO 3º QUADRIMESTRE

11. AMPLIAÇÃO PROGRESSIVA PARA 10%, EM RELAÇÃO AO ANO ANTERIOR.

**100,00%
01 notificação**

JUSTIFICATIVA: NÃO HOUE CASOS NO PERÍODO. (RESULTADO 2022=01 / META 2023= 02). TOTAL ANUAL: 04.

INDICADOR: NÚMERO AUTORIDADES SANITÁRIAS NOMEADAS CONFORME A LEI ESTADUAL Nº 13.331/2001.

META 2023

RESULTADO 3º QUADRIMESTRE

12. SUPERIOR A 01 PROFISSIONAL NOMEADO, COM PERSPECTIVA DE AMPLIAÇÃO.

07

JUSTIFICATIVA: 07 PROFISSIONAIS NOMEADOS. SOLICITADA A NOMEAÇÃO DOS DEMAIS PROFISSIONAIS.

INDICADOR: PROPORÇÃO (%) DE AUTORIDADES SANITÁRIAS NOMEADAS COM COMPROVAÇÃO DE CAPACITAÇÃO NA ÁREA DE VIGILÂNCIA SANITÁRIA NO ANO.

META 2023	RESULTADO 3º QUADRIMESTRE
13. 100%	100%

JUSTIFICATIVA: 100% DAS AUTORIDADES NOMEADAS COM COMPROVAÇÃO DE CAPACITAÇÃO NA ÁREA DE VIGILÂNCIA SANITÁRIA NO QUADRIMESTRE.

INDICADOR: PROPORÇÃO (%) DE NÃO CONFORMIDADES DA QUALIDADE DA ÁGUA COM AÇÃO DA VIGILÂNCIA EM SAÚDE COMPATÍVEL.

META 2023	RESULTADO 3º QUADRIMESTRE
14. 80%	AUSÊNCIA DE CASOS

JUSTIFICATIVA: AUSÊNCIA DE NÃO CONFORMIDADES NO PERÍODO.

INDICADOR: NÚMERO DE PROFISSIONAIS DE REFERÊNCIA TÉCNICA PARA SAÚDE DO TRABALHADOR NO MUNICÍPIO CONFORME A PORTARIA 603/2018.

META 2023	RESULTADO 3º QUADRIMESTRE
15. 02 PROFISSIONAIS EXCLUSIVOS.	0

JUSTIFICATIVA: NÃO HÁ PROFISSIONAIS EXCLUSIVOS NO SETOR.

INDICADOR: NÚMERO DE REUNIÕES DO COMITÊ INTERSETORIAL VINCULADO AO GABINETE DA PREFEITURA QUE TRATA DA DENGUE E ARBOVIROSES NO ANO.

META 2023	RESULTADO 3º QUADRIMESTRE
16. AO MENOS 03 REUNIÕES AO ANO, COM ATA, NO PERÍODO.	02

JUSTIFICATIVA: REALIZADAS REUNIÕES NOS DIAS 31 DE JANEIRO, 28 DE FEVEREIRO, 17 DE MAIO, 27 DE JULHO, 27 DE SETEMBRO E 30 DE NOVEMBRO DE 2023. TOTAL ANUAL = 06 REUNIÕES.

INDICADOR: NÚMERO DE CICLOS QUE ATINGIRAM MÍNIMO DE 80% DE COBERTURA DE IMÓVEIS VISITADOS PARA CONTROLE VETORIAL DA DENGUE.

META 2023	RESULTADO 3º QUADRIMESTRE
17. AUMENTAR E MANTER EM 06 CICLOS DE VISITA A IMÓVEL.	0

JUSTIFICATIVA:

ANO COM EPIDEMIA DE DENGUE - 04 ciclos realizados no ano.

1º CICLO = 81,72%;

2º CICLO = 75,18%;

3º CICLO = 79,37%;

4º CICLO = 72,36%.

DIRETRIZ 4. FORTALECIMENTO DA GESTÃO DO TRABALHO E EDUCAÇÃO PERMANENTE EM SAÚDE.

OBJETIVOS 4.1. FORTALECER A EDUCAÇÃO PERMANENTE EM SAÚDE E OS PROCESSOS DE CONSTRUÇÃO E DISSEMINAÇÃO DOS CONHECIMENTOS VOLTADOS ÀS NECESSIDADES DO SUS, COM FOCO EM DESEMPENHO E QUALIDADE.

INDICADOR: PERCENTUAL DE UNIDADES DE SAÚDE MUNICIPAL QUE REALIZARAM PELO MENOS 01 OFICINA / MÊS DE EDUCAÇÃO PERMANENTE EM SAÚDE.

META 2023	RESULTADO 3º QUADRIMESTRE
1. MANTER NO MÍNIMO 01 OFICINA AO MES DE EDUCAÇÃO PERMANENTE EM SAÚDE EM CADA UNIDADE DE SERVIÇO MUNICIPAL DE SAÚDE.	01

JUSTIFICATIVA: REALIZADO CAPACITAÇÃO DE DENGUE, HANSENÍASE E PSORÍASE EM TODAS AS UNIDADES BÁSICAS DE SAÚDE.

DIRETRIZ 5. FORTALECIMENTO DO CONTROLE SOCIAL NO SUS.

OBJETIVOS 5.1. FORTALECIMENTO DA PARTICIPAÇÃO DA COMUNIDADE E DO CONTROLE SOCIAL NA GESTÃO DO SUS NO MUNICÍPIO DE IBIPORÃ.

INDICADOR: QUANTIDADE DE VISITAS REALIZADAS AO MÊS.

META 2023	RESULTADO 3º QUADRIMESTRE
1. MANTER A COMISSÃO DE VISITAÇÃO DO CMS COM PELO MENOS 01 VISITA AO MÊS.	07

JUSTIFICATIVA: FORAM REALIZADAS 04 VISTAS NO MÊS DE NOVEMBRO/2023 E 03 VISITAS NO MÊS DE DEZEMBRO/2023.

8. EXECUÇÃO ORÇAMENTÁRIA E FINANCEIRA

8.1. RELATÓRIO DE RECURSOS FEDERAIS E ESTADUAIS DO FUNDO MUNICIPAL DE SAÚDE - 3º QUADRIMESTRE 2023

RECURSOS FEDERAIS

MANUTENÇÃO DAS AÇÕES E SERVIÇOS PÚBLICOS DE SAÚDE (CUSTEIO) - FONTE 494

SUBFUNÇÃO 301 - GRUPO: ATENÇÃO PRIMÁRIA	TOTAL QUADRIMESTRE (R\$)	TOTAL 2023 (R\$)
AGENTES COMUNITÁRIOS DE SAÚDE	884.400,00	2.289.792,00
INCENTIVO FINANCEIRO DA APS - CAPTAÇÃO PONDERADA	1.126.373,48	3.239.201,08
PROGRAMA DE INFORMATIZAÇÃO DA APS	18.700,00	112.200,00
INCENTIVO FINANCEIRO DA APS - DESEMPENHO	155.997,80	470.539,72
INCENTIVO PARA AÇÕES ESTRATÉGICAS - SAÚDE BUCAL / LABORATÓRIO DE PRÓTESE	239.430,00	576.458,00
INCENTIVO PARA AÇÕES ESTRATÉGICAS - CEO	255.816,28	518.088,84
INCENTIVO FINANCEIRO DA APS - DESEMPENHO SAÚDE BUCAL	99.536,00	107.636,00
IMPLEMENTAÇÃO DE POLÍTICAS PARA A REDE CEGONHA	784,88	1.203,54
INCENTIVO PARA AÇÕES ESTRATÉGICAS - PROGRAMA SAÚDE NA ESCOLA PARA O CICLO 2023/2024	16.676,00	16.676,00
IMPLEMENTAÇÃO DA SEGURANÇA ALIMENTAR E NUTRICIONAL NA SAÚDE	14.950,00	14.950,00
INCREMENTO TEMPORÁRIO AO CUSTEIO DOS SERVIÇOS DE ATENÇÃO PRIMÁRIA EM SAÚDE	341.000,00	5.091.000,00
TOTAL DE RECURSOS FEDERAIS DA ATENÇÃO PRIMÁRIA	3.153.664,44	12.437.745,18
SUBFUNÇÃO 302 - GRUPO: ATENÇÃO DE MÉDIA E ALTA COMPLEXIDADE AMBULATORIAL E HOSPITALAR	TOTAL QUADRIMESTRE (R\$)	TOTAL 2023 (R\$)
ATENÇÃO À SAÚDE DA POPULAÇÃO PARA PROCEDIMENTOS NO MAC	1.085.381,00	3.026.781,00
SAMU 192	120.554,50	295.906,50
TOTAL DE RECURSOS FEDERAIS DE ATENÇÃO DE MÉDIA E ALTA COMPLEXIDADE AMBULATORIAL E HOSPITALAR	1.205.935,50	3.322.687,50

MANUTENÇÃO DAS AÇÕES E SERVIÇOS PÚBLICOS DE SAÚDE (CUSTEIO) - FONTE 494

SUBFUNÇÃO 304 / 305 - GRUPO: VIGILÂNCIA EM SAÚDE	TOTAL QUADRIMESTRE (R\$)	TOTAL 2023 (R\$)
TRANSFERÊNCIA AOS ENTES FEDERATIVOS PARA O PAGAMENTO DOS VENCIMENTOS DOS AGENTES DE COMBATE ÀS ENDEMIAS	288.684,00	855.036,00
INCENTIVO FINANCEIRO AOS ESTADOS, DISTRITO FEDERAL E MUNICÍPIOS PARA A VIGILÂNCIA EM SAÚDE - DESPESAS DIVERSAS	64.521,16	152.348,95
INCENTIVO FINANCEIRO AOS ESTADOS, DISTRITO FEDERAL E MUNICÍPIOS EXECUÇÃO AÇÕES VIGILÂNCIA SANITÁRIA	11.140,00	33.420,00
TOTAL DE RECURSOS FEDERAIS DE VIGILÂNCIA EM SAÚDE	364.345,16	1.040.804,95
GRUPO: GESTÃO DO SUS	TOTAL QUADRIMESTRE (R\$)	TOTAL 2023 (R\$)
ASSISTÊNCIA FINANCEIRA COMPLEMENTAR AOS ESTADOS, AO DISTRITO FEDERAL E AOS MUNICÍPIOS PARA O PAGAMENTO DO PISO SALARIAL DOS PROFISSIONAIS DA ENFERMAGEM	121.163,04	136.562,04
TOTAL DE RECURSOS FEDERAIS DE GESTÃO DO SUS	121.163,04	136.562,04
TOTAL RECURSOS FEDERAIS BLOCO DE CUSTEIO - FONTE 494	4.845.108,14	16.937.799,67

Fonte: <https://consultafns.saude.gov.br/#/detalhada> - acessado em 30/01/2024

RECURSOS ESTADUAIS

RECURSOS DE CUSTEIO

SUBFUNÇÃO 301 - FONTE 4942: ATENÇÃO PRIMÁRIA	TOTAL QUADRIMESTRE (R\$)	TOTAL 2023 (R\$)
RECURSO CUSTEIO APSUS - ATENÇÃO PRIMÁRIA A SAÚDE	123.080,49	201.569,49
MANUTENÇÃO DE AÇÕES DE SERVIÇOS DE SAÚDE (REPRODUÇÃO DE MATERIAIS GRÁFICOS)	0,00	22.386,11
TOTAL RECURSO ESTADUAL DA ATENÇÃO PRIMÁRIA	123.080,49	223.955,60
SUBFUNÇÃO 302 - FONTE 4942: RECURSO TEMPORÁRIO MÉDIA E ALTA COMPLEXIDADE AMBULATORIAL - MAC	TOTAL QUADRIMESTRE (R\$)	TOTAL 2023 (R\$)
RECURSO FINANCEIRO TEMPORÁRIO DA MÉDIA E ALTA COMPLEXIDADE AMBUL. E HOSPITAR - MAC	1.397.941,39	1.397.941,39
FINANCIAMENTO ESTADUAL DE CUSTEIO PARA OS CENTROS DE ATENÇÃO PSICOSSOCIAL	185.400,00	185.400,00
TOTAL RECURSO ESTADUAL TEMPORÁRIO DA MÉDIA E ALTA COMPLEXIDADE AMBUL. E HOSPITAR - MAC	1.583.341,39	1.583.341,39
SUBFUNÇÃO 302 - FONTE 3692: MÉDIA E ALTA COMPLEXIDADE AMBULATORIAL - MAC	TOTAL QUADRIMESTRE (R\$)	TOTAL 2023 (R\$)
MÉDIA E ALTA COMPLEXIDADE AMBULATORIAL - MAC	125.991,81	288.086,90
TOTAL RECURSO ESTADUAL DE ATENÇÃO À SAÚDE DA POPULAÇÃO PARA PROCEDIMENTOS NO MAC	125.991,81	288.086,90
SUBFUNÇÃO 305 - FONTE 4942: VIGILÂNCIA EM SAÚDE	TOTAL QUADRIMESTRE (R\$)	TOTAL 2023 (R\$)
PROGRAMA ESTADUAL DE FORTALECIMENTO DA VIGILÂNCIA EM SAÚDE - PROVIGIA - PR	107.349,22	134.953,31
TOTAL RECURSO ESTADUAL DA VIGILÂNCIA EM SAÚDE	107.349,22	134.953,31

RECURSOS ESTADUAIS

RECURSOS DE CUSTEIO

SUBFUNÇÃO 303 - FONTE 4942: ASSISTÊNCIA FARMACÊUTICA	TOTAL QUADRIMESTRE (R\$)	TOTAL 2023 (R\$)
INCENTIVO A ORGANIZAÇÃO DA ASSISTÊNCIA FARMACÊUTICA	134.350,00	134.350,00
TOTAL RECURSO ESTADUAL DA ASSISTÊNCIA FARMACÊUTICA	134.350,00	134.350,00
SUBFUNÇÃO 122 - FONTE 396: GESTÃO DO SUS	TOTAL QUADRIMESTRE (R\$)	TOTAL 2023 (R\$)
ASSISTÊNCIA FINANCEIRA COMPLEMENTAR DE COMPETÊNCIA DA UNIÃO, REPASSADO AOS ESTADOS, PARA O PAGAMENTO DO PISO SALARIAL DOS PROFISSIONAIS DA ENFERMAGEM	6.185,71	6.185,71
TOTAL RECURSO ESTADUAL GESTÃO DO SUS	6.185,71	6.185,71
TOTAL RECURSOS ESTADUAIS BLOCO DE CUSTEIO	2.080.298,62	2.370.872,91
TOTAL RECURSOS FEDERAIS E ESTADUAIS - CUSTEIO	6.925.406,76	19.308.672,58

RECURSOS ESTADUAIS

RECURSOS DE INVESTIMENTO	TOTAL QUADRIMESTRE (R\$)	TOTAL 2023(R\$)
INCENTIVO FINANCEIRO DE INVESTIMENTO PARA OBRAS DE REFORMA DA UNIDADE BÁSICA DE SAÚDE - UBS - RESOL. SESA 765/2022 - UBS ORLANDO PELISSON - PROTOCOLO 19.732.148-2.	0,00	15.000,00
INCENTIVO FINANCEIRO DE INVESTIMENTO PARA OBRAS DE REFORMA DA UNIDADE BÁSICA DE SAÚDE - UBS - RESOL. SESA 765/2022 - UBS LA FONTAINE CORREA COSTA - PROTOCOLO 19.732.086.9	0,00	15.000,00
INCENTIVO FINANCEIRO DE INVESTIMENTO PARA OBRAS DE REFORMA DA UNIDADE BÁSICA DE SAÚDE - UBS - RESOL. SESA 765/2022 - CENTRO DE SAÚDE DR. EUGÊNIO DAL MOLIN - PROTOCOLO 19.732.050.8	0,00	15.000,00
INCENTIVO FINANCEIRO DE INVESTIMENTO PARA OBRAS DE REFORMA DA UNIDADE BÁSICA DE SAÚDE - UBS - RESOL. SESA 765/2022 - UBS JOSÉ SILVA SÁ - PROTOCOLO 9.732.105.9	0,00	15.000,00
INCENTIVO FINANCEIRO DE INVESTIMENTO PARA DE EQUIPAMENTOS PARA UNIDADES DE ATENÇÃO PRIMÁRIA - RESOL SESA 860/22 - KIT EQUIPAMENTOS UBS	0,00	240.000,00
INCENTIVO FINANCEIRO DE INVESTIMENTO PARA DE EQUIPAMENTOS PARA UNIDADES DE ATENÇÃO PRIMÁRIA - RESOL SESA 860/22 - KIT EQUIPAMENTOS ODONTOLÓGICOS	0,00	200.000,00
INCENTIVO FINANCEIRO DE INVESTIMENTO PARA DE EQUIPAMENTOS PARA UNIDADES DE ATENÇÃO PRIMÁRIA - RESOL SESA 860/22 - KIT EQUIPAMENTOS UBS	0,00	180.000,00
INCENTIVO FINANCEIRO DE INVESTIMENTO PARA OBRAS DE REFORMA, AMPLIAÇÃO E/OU CONSTRUÇÃO DE UNIDADES BÁSICAS DE SAÚDE - UBS MAURO FEU FILGUEIRAS - RESOL. SESA 598/2020	0,00	135.000,00
INCENTIVO FINANCEIRO ESTADUAL PARA TRANSPORTE SANITÁRIO - RESOL. SESA 858/2022	0,00	455.000,00
INCENTIVO A ORGANIZAÇÃO DA ASSISTÊNCIA FARMACÊUTICA	80.610,00	80.610,00
TOTAL RECURSOS ESTADUAIS DE INVESTIMENTO	80.610,00	1.350.610,00
TOTAL RECURSOS FEDERAIS E ESTADUAIS DE CUSTEIO E INVESTIMENTOS	7.006.016,76	20.659.282,58

8.2. EXECUÇÃO DA PROGRAMAÇÃO POR FONTE, SUBFUNÇÃO E NATUREZA DA DESPESA

DESPESA TOTAL EM SAÚDE POR FONTE E SUBFUNÇÃO

SUBFUNÇÕES		RECURSOS ORDINÁRIOS - FONTE LIVRE (R\$)	RECEITAS DE IMPOSTOS E DE TRANSFERÊNCIA DE IMPOSTOS - SAÚDE (R\$)	TRANSFERÊNCIAS FUNDO A FUNDO DE RECURSOS DO SUS PROVENIENTES DO GOVERNO FEDERAL (R\$)	TRANSFERÊNCIAS FUNDO A FUNDO DE RECURSOS DO SUS PROVENIENTES DO GOVERNO ESTADUAL (R\$)	TOTAL (R\$)
122 - ADMINISTRAÇÃO GERAL	CORRENTE	0,00	3.457.860,60	95.073,79	0,00	3.552.934,39
	CAPITAL	0,00	55.043,53	47.998,40	0,00	103.041,93
TOTAL		0,00	3.512.904,13	143.072,19	0,00	3.655.976,32
301 - ATENÇÃO BÁSICA	CORRENTE	0,00	27.310.389,92	10.086.145,51	288.427,13	37.684.962,56
	CAPITAL	0,00	655.182,35	26.000,00	721.882,18	1.403.064,53
TOTAL		0,00	27.965.572,27	10.112.145,51	1.010.309,31	39.088.027,09
302 - ASSISTÊNCIA HOSPITALAR E AMBULATORIAL	CORRENTE	0,00	21.408.373,87	2.809.210,69	856.072,64	25.073.657,20
	CAPITAL	0,00	57.487,01	49.056,99	0,00	106.544,00
TOTAL		0,00	21.465.860,88	2.858.267,68	856.072,64	25.180.201,20
303 - SUPORTE PROFILÁTICO E TERAPÊUTICO	CORRENTE	0,00	1.653.805,04	0,00	28.704,63	1.682.509,67
	CAPITAL	0,00	9.780,63	9.478,12	0,00	19.258,75
TOTAL		0,00	1.663.585,67	9.478,12	28.704,63	1.701.768,42
304 - VIGILÂNCIA SANITÁRIA	CORRENTE	493.444,28	847.180,21	32.981,31	11.115,22	1.384.721,02
	CAPITAL	0,00	0,00	0,00	0,00	0,00
TOTAL		493.444,28	847.180,21	32.981,31	11.115,22	1.384.721,02
305 - VIGILÂNCIA EPIDEMIOLÓGICA	CORRENTE	0,00	2.073.381,68	922.863,12	46.683,56	3.042.927,36
	CAPITAL	0,00	20.797,07	0,00	0,00	20.797,07
TOTAL		0,00	2.093.677,75	922.863,12	46.683,56	3.063.224,43
306 - ALIMENTAÇÃO E NUTRIÇÃO	CORRENTE	0,00	0,00	0,00	0,00	0,00
	CAPITAL	0,00	00,00	0,00	0,00	0,00
TOTAL		0,00	0,00	0,00	0,00	0,00
TOTAL		493.444,28	57.548.780,91	14.078.807,93	1.952.885,36	74.073.918,48

Fonte: Sistema Elotech - Módulo Contabilidade – 22/01/2024 - Considerado os valores da Despesa Liquidada de 01/01/2023 a 31/12/2023

8.3. RELATÓRIO DE PAGAMENTOS POR NATUREZA DE DESPESAS DA SECRETARIA MUNICIPAL DE SAÚDE NO 3º QUADRIMESTRE 2023

DESPESAS COM PESSOAL	VALOR (R\$)
VENCIMENTOS E VANTAGENS FIXAS - PESSOAL CIVIL	17.674.524,87
CONTRIBUIÇÕES PATRONAIS	1.054.614,11
OUTRAS DESPESAS VARIÁVEIS - PESSOAL CIVIL - HORAS EXTRAS E SERVIÇOS EXTRAORDINÁRIOS	80.877,48
INDENIZAÇÕES E RESTITUIÇÕES TRABALHISTAS	193.891,75
OBRIGAÇÕES PATRONAIS - CONTRIBUIÇÕES PREVIDENCIÁRIAS - RPPS/ATIVOS - IBIPREV	2.292.045,35
SUBTOTAL – DESPESAS COM PESSOAL	21.295.953,56
TRANSFERÊNCIAS A CONSÓRCIOS PÚBLICOS MEDIANTE A CONTRATO DE RATEIO	VALOR (R\$)
CISMEPAR - CONSÓRCIO INTERMUNICIPAL DE SAÚDE DO MÉDIO PARANAPANEMA – RATEIO PELA PARTICIPAÇÃO EM CONSÓRCIOS PÚBLICOS	274.553,70
SUBTOTAL – TRANSFERÊNCIAS A CONSÓRCIOS PÚBLICOS MEDIANTE A CONTRATO DE RATEIO	274.553,70
EXECUÇÃO ORÇAMENTÁRIA DELEGADA A CONSÓRCIOS PÚBLICOS	VALOR (R\$)
CISMEPAR - CONSÓRCIO INTERMUNICIPAL DE SAÚDE DO MÉDIO PARANAPANEMA - CONTRATO PARA AQUISIÇÃO DE PASSAGENS PARA LOCOMOÇÃO DE USUÁRIOS DO SUS (TRATAMENTO FORA DO DOMICÍLIO)	20.296,90
CISMEPAR - CONSÓRCIO INTERMUNICIPAL DE SAÚDE DO MÉDIO PARANAPANEMA - CONTRATO PARA AQUISIÇÃO DE INSUMOS E EQUIPAMENTOS COLETORES PARA COLOSTOMIA E UROSTOMIA	31.777,00
CISMEPAR - CONSÓRCIO INTERMUNICIPAL DE SAÚDE DO MÉDIO PARANAPANEMA - CONTRATO DE TERCEIRIZAÇÃO MÉDICOS UPA	978.429,91
CISMEPAR - CONSÓRCIO INTERMUNICIPAL DE SAÚDE DO MÉDIO PARANAPANEMA - CONTRATO DE EXAMES DE APOIO E DIAGNÓSTICO E POTENCIALIZAÇÃO DE CONSULTAS	357.898,75
	CONTINUA.....

EXECUÇÃO ORÇAMENTÁRIA DELEGADA A CONSÓRCIOS PÚBLICOS	VALOR (R\$)
CONSÓRCIO INTERGESTORES PARANÁ SAÚDE – AQUISIÇÃO DE MATERIAL MÉDICO HOSPITALAR	58.730,08
CONSÓRCIO INTERGESTORES PARANÁ SAÚDE – AQUISIÇÃO DE MEDICAMENTOS PARA USO DOMICILIAR	494.219,38
SUBTOTAL – EXECUÇÃO ORÇAMENTÁRIA DELEGADA A CONSÓRCIOS PÚBLICOS	1.941.352,02
DIÁRIAS PESSOAL CIVIL	VALOR (R\$)
DIÁRIAS DE SERVIDORES EFETIVOS / COMISSIONADOS	21.367,15
SUBTOTAL – DIÁRIAS PESSOAL CIVIL	21.367,15
MATERIAL DE CONSUMO	VALOR (R\$)
COMBUSTÍVEIS E LUBRIFICANTES AUTOMOTIVOS	173.914,90
GÁS E OUTROS MATERIAIS ENGARRAFADOS	32.855,19
GÊNEROS DE ALIMENTAÇÃO	15.212,51
MATERIAL FARMACOLÓGICO	44.896,82
MATERIAL ODONTOLÓGICO	125.734,45
MATERIAIS: EXPEDIENTE / PROCESSAMENTO DE DADOS / ACONDICIONAMENTO E EMBALAGEM / LIMPEZA E HIGIENIZAÇÃO / MATERIAL ELÉTRICO E ELETRÔNICO / MATERIAL PARA ARTESANATO E OUTROS MATERIAIS DE CONSUMO	68.190,45
MATERIAL PARA COMUNICAÇÕES	6.516,00
MATERIAL DE UNIFORMES, TECIDOS E AVIAMENTOS	35.725,20
MATERIAL PARA MANUT. DE BENS MÓVEIS	1.200,00
CONTINUA.....	

MATERIAL DE CONSUMO	VALOR (R\$)
MATERIAL LABORATORIAL	59.126,65
MATERIAL HOSPITALAR	2.682,58
MATERIAL PARA MANUT. DE VEÍCULOS	39.094,38
MATERIAL DE SINALIZAÇÃO VISUAL E AFINS	300,00
MATERIAL DE CONSUMO - PAGAMENTO ANTECIPADO - ADIANTAMENTO PARA VIAGENS PARA TFD DE EMERGÊNCIA	1.000,00
SUBTOTAL – MATERIAL DE CONSUMO	606.499,13
MATERIAL, BEM OU SERVIÇO DE DISTRIBUIÇÃO GRATUITA	VALOR (R\$)
MATERIAL, BEM OU SERVIÇO DE DISTRIBUIÇÃO GRATUITA – MEDICAMENTOS PARA USO DOMICILIAR	234.292,63
MATERIAL, BEM OU SERVIÇO DE DISTRIBUIÇÃO GRATUITA – FÓRMULA INFANTIL ESPECIAL, DIETA NUTRICIONAL E COMPLEMENTO ALIMENTAR	137.915,58
MATERIAL, BEM OU SERVIÇO DE DISTRIBUIÇÃO GRATUITA – GÊNEROS ALIMENTÍCIOS PARA DISTRIBUIÇÃO GRATUITA	8.316,65
MATERIAL, BEM OU SERVIÇO DE DISTRIBUIÇÃO GRATUITA – FRALDAS GERIÁTRICAS (JUDICIAL)	3.520,00
MATERIAL, BEM OU SERVIÇO DE DISTRIBUIÇÃO GRATUITA – ÓRTESES OCULARES	46.469,12
MATERIAL, BEM OU SERVIÇO DE DISTRIBUIÇÃO GRATUITA - VALE TRANSPORTE	13.680,00
MATERIAL, BEM OU SERVIÇO DE DISTRIBUIÇÃO GRATUITA – PRÓTESES ODONTOLÓGICAS	55.617,86
SUBTOTAL – MATERIAL, BEM OU SERVIÇO DE DISTRIBUIÇÃO GRATUITA	499.811,84

PASSAGENS E DESPESAS COM LOCOMOÇÃO	VALOR (R\$)
ADIANTAMENTO PARA DESPESAS COM LOCOMOÇÃO DE SERVIDORES	3.345,43
SUBTOTAL – PASSAGENS E DESPESAS COM LOCOMOÇÃO	3.345,43,87
LOCAÇÃO DE MÃO DE OBRA	VALOR (R\$)
LOCAÇÃO DE MÃO DE OBRA – LIMPEZA E CONSERVAÇÃO, APOIO ADMINISTRATIVO E VIGILÂNCIA DA SAÚDE PÚBLICA	1.009.771,37
SUBTOTAL – LOCAÇÃO DE MÃO DE OBRA	1.009.771,37
SERVIÇOS DE TERCEIROS PESSOA FÍSICA	VALOR (R\$)
LOCAÇÃO DE IMÓVEL PARA ACOMODAÇÃO CAPS ADULTO	10.326,60
LOCAÇÃO DE IMÓVEL PARA ACOMODAÇÃO CREMI	14.199,10
SUBTOTAL – SERVIÇOS DE TERCEIROS PESSOA FÍSICA	24.525,70
SERVIÇOS DE TERCEIROS PESSOA JURÍDICA	VALOR (R\$)
SERVIÇOS TÉCNICOS PROFISSIONAIS	6.028,03
LOCAÇÃO DE IMÓVEL CENTRO DE ESPECIALIDADES ODONTOLÓGICAS - CEO	17.600,32
LOCAÇÃO DE IMÓVEL PARA UTS - UNIDADE TRANSPORTE SANITÁRIO	6.967,40
LOCAÇÃO DE TENDAS / MESAS / PALCO / SOM / BRINQUEDOS	17.046,11
MANUTENÇÃO E CONSERVAÇÃO DE BENS IMÓVEIS	21.471,93
MANUTENÇÃO E CONSERVAÇÃO DE MÁQUINAS / EQUIP. / MÓVEIS	24.948,46
MANUTENÇÃO E CONSERVAÇÃO DE VEÍCULOS	18.585,15
EXPOSIÇÕES, CONGRESSOS E CONFERÊNCIAS	420,00
MULTAS INDEDUTÍVEIS / JUROS	622,31
FORNECIMENTO DE ALIMENTAÇÃO SERVIDORES UPA / SAMU E CAMPANHAS DE VACINAÇÃO	1.059,05
SERVIÇO DE ENERGIA ELÉTRICA	127.946,34

CONTINUA.....

SERVIÇOS DE TERCEIROS PESSOA JURÍDICA	VALOR (R\$)
SERVIÇOS DE COMUNICAÇÃO EM GERAL – SERVIÇOS POSTAIS	29.659,55
SERVIÇO DE SELEÇÃO E TREINAMENTO	250,00
SERVIÇOS DE TELECOMUNICAÇÕES	22.799,32
SERVIÇOS GRÁFICOS - IMPRESSOS DE USO INTERNO E DIVULGAÇÃO EM CAMPANHAS	1.402,38
SERVIÇOS DE VIGILÂNCIA MONITORADA DE SETORES DA SAÚDE	7.842,66
PRESTAÇÃO DE SERVIÇOS DE COLETA DE RESÍDUOS SÓLIDOS	22.864,03
SERVIÇO DE PUBLICIDADE E PROPAGANDA - SERVIÇO DE CARRO DE SOM	5.018,65
DEMAIS SERVIÇOS DE TERCEIROS PESSOA JURÍDICA – CONTRATAÇÃO DE ESTAGIÁRIOS CIEE	141.000,10
SERVIÇOS DOMESTICOS – SERVIÇOS DE LAVANDERIA	74.667,97
SUBTOTAL - SERVIÇOS DE TERCEIROS PESSOA JURÍDICA	548.199,76
SERVIÇOS HOSPITALARES / MÉDICOS / LABORATÓRIOS E ODONTOLÓGICOS	VALOR (R\$)
ASSOCIAÇÃO DA SANTA CASA DE IBIPORÃ - SERVIÇOS COMPLEMENTARES AOS USUÁRIOS DO SUS	977.822,39
RAIO-X ODONTOLÓGICO - RADIOLOGIA IBIPORÃ	15.013,00
EXAMES DE ANÁLISES CLÍNICAS – LABORATÓRIO SÃO JORGE	83.002,84
EXAMES DE ANÁLISES CLÍNICAS - LABORATÓRIO IBI LABOR	122.948,41
SUBTOTAL - SERVIÇOS HOSPITALARES / MÉDICOS / LABORATÓRIOS E ODONTOLÓGICOS	1.198.786,64

SERVIÇOS DE TECNOLOGIA DA INFORMAÇÃO E COMUNICAÇÃO	VALOR (R\$)
LOCAÇÃO DE SOFTWARE / SERVIÇOS DE PROCESSAMENTO DE DADOS / DESPESAS DE TELEPROCESSAMENTO	21.563,14
SUBTOTAL – SERVIÇOS DE TECNOLOGIA DA INFORMAÇÃO E COMUNICAÇÃO	21.563,14
OBRIGAÇÕES TRIBUTÁRIAS E CONTRIBUTIVAS	VALOR (R\$)
TAXAS - DETRAN	181,88
SUBTOTAL – OBRIGAÇÕES TRIBUTÁRIA E CONTRIBUTIVAS	181,88
AUXÍLIO ALIMENTAÇÃO E TRANSPORTE – SERVIDORES DA SAÚDE	VALOR (R\$)
AUXÍLIO ALIMENTAÇÃO	130.496,17
AUXÍLIO TRANSPORTE	56.709,00
SUBTOTAL – AUXÍLIO ALIMENTAÇÃO E TRANSPORTE – SERVIDORES DA SAÚDE	187.205,17
AUXÍLIOS A PESSOAS FÍSICAS	VALOR (R\$)
AUXÍLIO FINANCEIRO AOS MÉDICOS DO “PROGRAMA MAIS MÉDICOS” - LEI MUNICIPAL 2.666/2013	69.927,68
AUXÍLIO FINANCEIRO PARA TRATAMENTO FORA DO DOMICÍLIO - LEI MUNICIPAL 2994/2019	5.320,00
SUBTOTAL – AUXÍLIOS A PESSOAS FÍSICAS	75.247,68
OBRAS E INSTALAÇÕES	VALOR (R\$)
AMPLIAÇÃO E REFORMA DAS UNIDADES BÁSICAS DE SAÚDE	370.001,18
SUBTOTAL – OBRAS E INSTALAÇÕES	370.0001,18
MATERIAL PERMANENTE	VALOR (R\$)
EQUIPAMENTOS MÉD. / HOSPITALAR / ODONTO / MÓVEIS E UTENS. DOMEST./ INFORMÁTICA	671.968,04
SUBTOTAL – MATERIAL PERMANENTE	671.968,04
TOTAL DAS DESPESAS PAGAS NO 3º QUADRIMESTRE 2023	28.750.283,39
FONTE: SISTEMA ELOTECH - MÓDULO CONTABILIDADE - 29/01/2024 - PERÍODO DE 01/09/2023 A 31/12/2023	

8.4. REPASSES COVID-19 - QUADRO DEMONSTRATIVO DA TRANSFERÊNCIA DE RECURSOS ADVINDOS DA UNIÃO E DO ESTADO PARA A APLICAÇÃO NO ENFRENTAMENTO DA SITUAÇÃO DE EMERGÊNCIA DE SAÚDE PÚBLICA DE IMPORTÂNCIA NACIONAL - CORONAVÍRUS (COVID-19)

DESPESAS DECORRENTES DO ENFRENTAMENTO DA SITUAÇÃO DE EMERGÊNCIA DE SAÚDE PÚBLICA DE IMPORTÂNCIA NACIONAL CORONAVÍRUS (COVID-19)

RECURSOS FEDERAIS

DESCRIÇÃO DAS SUBFUNÇÕES/DESPESAS	SALDO DO RECURSO DO EXERCÍCIO ANTERIOR + DESPESAS CANCELADAS EM 2023 (R\$)	DESPESAS EMPENHADAS 2023 (R\$)	DESPESAS LIQUIDADAS 2023 (R\$)	DESPESAS PAGAS 2023 (R\$)	SALDO DO RECURSO EM 31/12/2023 (R\$)
SUBFUNÇÃO 122 - ADMINISTRAÇÃO GERAL					
FONTE 354 - PT MS 480/20	188,41	0,00	0,00	0,00	188,41
FONTE 355 - PT MS 774/20	1.174,79	0,00	0,00	0,00	485,79
FONTE 358 - PT MS 1.666/20	901,96	0,00	0,00	0,00	901,96
FONTE 359 - PT MS 430/20	8,91	0,00	0,00	0,00	8,91
FONTE 360 - PT MS 1.857/20	21.173,77	0,00	0,00	0,00	21.173,77
FONTE 361 - PT MS 1.579/20	70,49	0,00	0,00	0,00	70,49
FONTE 362 - PT MS 2.222/20	1.619,65	0,00	0,00	0,00	1.619,65
FONTE 363 - PT MS 2.358/20	1.884,87	0,00	0,00	0,00	1.884,87
FONTE 364 - PT MS 2.405/20	13.575,26	10.094,03	10.094,03	10.094,03	2.841,89
FONTE 365 - PT MS 2.994/20	962,544	0,00	0,00	0,00	833,04
FONTE 366 - PT MS 3.008/20	0,96	0,00	0,00	0,00	0,96
FONTE 367 - PT MS 3.350/20	3.564,03	0,00	0,00	0,00	1.144,03
FONTE 368 - PT MS 3.389/20	48.884,00	47.998,40	47.998,40	47.998,40	885,60
SUBFUNÇÃO 301 - ATENÇÃO BÁSICA					
FONTE 371 - PT MS 361/21	47.713,41	0,00	0,00	0,00	47.713,41
FONTE 372 - PT MS 650/21	30.826,89	0,00	0,00	0,00	30.826,89
FONTE 374 - PT MS 731/21	48.958,90	0,00	0,00	0,00	48.958,90
FONTE 375 - PT MS 894/21	138.426,69	0,00	0,00	0,00	138.426,69
FONTE 380 - PT MS 2010/21	180.000,00	0,00	0,00	0,00	180.000,00
FONTE 385 - PT MS 377/22	43.632,00	0,00	0,00	0,00	43.632,00
TOTAL	583.567,53	58.092,43	58.092,43	58.092,43	R\$ 525.475,10

8.4. DESPESAS DECORRENTES DO ENFRENTAMENTO DA SITUAÇÃO DE EMERGÊNCIA DE SAÚDE PÚBLICA DE IMPORTÂNCIA NACIONAL CORONAVÍRUS (COVID-19) – RECURSO ESTADUAL

RECURSOS ESTADUAIS

SUBFUNÇÃO 122 - Administração Geral

DESCRIÇÃO DAS SUBFUNÇÕES/DESPESAS	SALDO DO RECURSO DO EXERCÍCIO ANTERIOR + DESPESAS CANCELADAS EM 2023 (R\$)	DESPESAS EMPENHADAS 2023 (R\$)	DESPESAS LIQUIDADAS 2023 (R\$)	DESPESAS PAGAS 2023 (R\$)	SALDO DO RECURSO 31/12/23 (R\$)
FONTE 357 -RESOL SESA	0,24	0,00	0,00	0,00	0,24
FONTE 373 -RESOL SESA 356/2021	3.376,80	0,00	0,00	0,00	3.376,80
TOTAL	3.377,04	0,00	0,00	0,00	3.377,04

FONTE: SISTEMA ELOTECH - MÓDULO CONTABILIDADE - 09/02/2024 - PERÍODO 01/01/2023 A 31/12/2023

RECEITAS	1º QUADRIMESTRE 2023(R\$)	2º QUADRIMESTRE 2023(R\$)	3º QUADRIMESTRE 2023(R\$)	TOTAL 2023(R\$)
TOTAL DE RECURSOS RECEBIDOS DO MINISTÉRIO DA SAÚDE E SECRETARIA DE ESTADO DA SAÚDE	4.556.729,07	9.096.536,75	6.992.473,44	20.645.739,26
DESPESAS	1º QUADRIMESTRE 2023(R\$)	2º QUADRIMESTRE 2023(R\$)	3º QUADRIMESTRE 2023(R\$)	TOTAL 2023(R\$)
TOTAL DAS DESPESAS PAGAS EM 2023	19.672.503,94	24.515.122,53	28.749.785,89	72.937.412,36
RESTOS A PAGAR INSCRITOS EM 2022 E PAGOS EM 2023	2.546.920,70	22.972,12	497,50	2.570.390,32
TOTAL	22.219.424,64	24.538.094,65	28.750.283,39	75.507.802,68

FONTE: SISTEMA ELOTECH - MÓDULO CONTABILIDADE - 22/01/2024 - PERÍODO DE 01/01/2023 A 31/12/2023

PERCENTUAL DA RECEITA DE IMPOSTOS E TRANSFERÊNCIAS CONSTITUCIONAIS E LEGAIS APLICADO EM AÇÕES E SERVIÇOS PÚBLICOS DE SAÚDE, CONFORME RELATÓRIO RESUMIDO DA EXECUÇÃO ORÇAMENTÁRIA:
PERCENTUAL DE DESPESAS EMPENHADAS: 27,24% / PERCENTUAL DE DESPESAS LIQUIDADAS: 26,29%

**** O VALOR APRESENTADO COMO PERCENTUAL DE APLICAÇÃO DE RECURSOS PRÓPRIOS EM SAÚDE, FOI EMITIDO PELO RELATÓRIO DO SISTEMA ELOTECH, UTILIZADO PELO MUNICÍPIO, MAS COMO O DEMONSTRATIVO ESTÁ SOFRENDO ALTERAÇÕES PARA SE ADEQUAR AO DEFINIDO PELO MANUAL DO TESOUREIRO, EVENTUALMENTE APÓS AS CORREÇÕES ESTE PODERÁ SER ALTERADO.**

FONTE: SISTEMA ELOTECH - MÓDULO CONTABILIDADE (RELATÓRIO RESUMIDO DA EXECUÇÃO ORÇAMENTÁRIA) EMITIDO EM 09/02/2024 - PERÍODO JANEIRO A DEZEMBRO 2023.



Muito Obrigado!
Secretaria Municipal de
Saúde Ibiporã
E-mail: saude@ibipora.pr.gov.br